



# PLANO PLURIANUAL 2026-2029



PREFEITURA DE  
**PAU DOS  
FERROS**  
»» AVANÇANDO COM VOCÊ

# **PREFEITURA MUNICIPAL DE PAU DOS FERROS**

## **PREFEITA**

Marianna Almeida do Nascimento

## **VICE-PREFEITA**

Lara Maria Vilaça de Figueiredo

## **SECRETÁRIO DE PLANEJAMENTO E DESENVOLVIMENTO ECONÔMICO - SEPLAN**

José Vivaldo Machado Fernandes Júnior

## **SECRETÁRIO ADJUNTO**

José de Arimateia Lopes

## **EQUIPE TÉCNICA**

Raphael Douglas de Freitas Lucena  
Economista

Teresa Júlia de Araújo Melo  
Gestora de Políticas Públicas



# INTRODUÇÃO

No âmbito municipal, o Plano Plurianual (PPA) constitui-se como o principal instrumento de previsão orçamentária e planejamento de médio prazo da administração pública. Em consonância com a Constituição Federal de 1988 e a Lei de Responsabilidade Fiscal, este documento organiza e orienta as ações governamentais para o período de 2026 a 2029, integrando os programas, objetivos e metas que norteiam as políticas públicas do município, com vistas a assegurar o desenvolvimento social, econômico, cultural e ambiental da comunidade.

Neste contexto, o Plano Plurianual não se resume a um documento técnico, mas representa um compromisso da gestão “Avançando com você” com a sociedade, garantindo transparência, participação e responsabilidade na aplicação dos recursos públicos. Sua elaboração reflete as demandas sociais, bem como os desafios e potencialidades locais, configurando-se como um guia estratégico para a promoção do bem-estar coletivo e da qualidade de vida da população.

Assim, o presente Plano Plurianual estabelece diretrizes, objetivos e metas a serem alcançados nos próximos quatro anos, assegurando coerência entre planejamento e execução das políticas públicas, fortalecendo a gestão democrática e contribuindo para a construção de um município mais justo, inclusivo e sustentável.

# Anexos

- Demonstrativo do Programa de Gestão, Manutenção e Serviços
- Demonstrativo dos Programas Gestão – Ação
  - Demonstrativo dos Programas Gestão - Por Órgão e Ação
- Demonstrativo dos Programas Temáticos
  - Demonstrativo dos Programas Temáticos – Ação
  - Demonstrativo dos Programas Temáticos - Por Órgão e Ação



# **Demonstrativo do Programa de Gestão, Manutenção e Serviços**



Programa: 0000 - Operações Especiais

Poder: Executivo

Órgão	Fonte de Financiamento	2026		2027		2028		2029		TOTAL	
		Corrente	Capital	Corrente	Capital	Corrente	Capital	Corrente	Capital	Corrente	Capital
10.001 - Secretaria de Finanças	Municipal	6.911.200	0	7.049.424	0	7.190.413	0	7.334.221	0	28.485.258	0
Total		6.911.200	0	7.049.424	0	7.190.413	0	7.334.221	0	28.485.258	0

Valor do Programa

Região	Fonte de Financiamento	Categoria Econômica	Metas Anuais				Total
			2026	2027	2028	2029	
PAU DOS FERROS	Municipal	Corrente	6.911.200	7.049.424	7.190.413	7.334.221	28.485.258
Total			6.911.200	7.049.424	7.190.413	7.334.221	28.485.258



MUNICIPIO DE PAU DOS FERROS

Demonstrativo dos Programas de Gestão

Programa: 0001 - Apoio Administrativo

Poder: Executivo

Órgão	Fonte de Financiamento	2026		2027		2028		2029		TOTAL	
		Corrente	Capital	Corrente	Capital	Corrente	Capital	Corrente	Capital	Corrente	Capital
02.001 - Gabinete da Prefeita	Municipal	1.600.600	116.600	1.632.612	118.932	1.665.265	121.310	1.698.569	123.736	6.597.046	480.578
03.001 - Secretaria de Administração	Municipal	3.895.500	159.000	3.973.410	162.180	4.052.878	165.423	4.133.935	168.732	16.055.723	655.335
04.001 - Secretaria do Meio Ambiente	Municipal	13.305.320	211.800	13.571.426	216.036	13.842.855	220.357	14.119.711	224.763	54.839.312	872.956
	Estadual	249.100	106.000	254.082	108.120	259.164	110.282	264.347	112.488	1.026.693	436.890
	Federal	0	212.000	0	216.240	0	220.565	0	224.976	0	873.781
	Outras	0	15.900	0	16.218	0	16.542	0	16.873	0	65.533
05.001 - Secretaria do Desenvolvimento Rural	Municipal	3.160.731	63.600	3.223.946	64.872	3.288.424	66.169	3.354.193	67.493	13.027.294	262.134
	Estadual	0	31.800	0	32.436	0	33.085	0	33.746	0	131.067
	Federal	0	159.000	0	162.180	0	165.424	0	168.732	0	655.336
06.001 - Secretaria Mun. de Educação	Municipal	13.890.240	165.360	14.168.045	168.668	14.451.406	172.040	14.740.434	175.481	57.250.125	681.549
	Estadual	0	143.100	0	145.962	0	148.882	0	151.859	0	589.803
	Federal	947.120	279.840	966.062	285.437	985.384	291.145	1.005.092	296.968	3.903.658	1.153.390
06.002 - Fundo Desen.Manut.Educação Básica-FUNDEB	Federal	28.231.770	952.940	28.796.404	971.998	29.372.334	991.440	29.959.778	1.011.268	116.360.286	3.927.646
07.001 - Secretaria de Infraestrutura	Municipal	3.280.700	726.100	3.346.314	740.622	3.413.239	755.434	3.481.505	770.543	13.521.758	2.992.699
08.001 - FUNDO MUNICIPAL DE ASSISTENCIA SAUDE	Municipal	20.799.554	1.893.160	21.214.759	1.931.023	21.639.053	1.969.642	22.053.089	2.009.037	85.706.455	7.802.862
	Estadual	3.672.690	111.936	3.746.141	114.177	3.821.069	116.455	3.897.490	118.783	15.137.390	461.351
	Federal	13.978.272	1.213.644	14.257.837	1.237.916	14.542.993	1.262.678	14.833.855	1.287.928	57.612.957	5.002.166
	Outras	1.060	222.176	1.081	226.621	1.103	231.149	1.125	235.772	4.369	915.718
09.001 - FUNDO MUNICIPAL DE ASSISTENCIA SOCIAL	Municipal	4.059.700	206.700	4.140.894	210.834	4.223.712	215.049	4.308.185	219.352	16.732.491	851.935
	Estadual	58.300	53.000	59.466	54.060	60.655	55.141	61.868	56.244	240.289	218.445
	Federal	1.741.580	180.200	1.776.411	183.804	1.811.940	187.478	1.848.179	191.231	7.178.110	742.713
10.001 - Secretaria de Finanças	Municipal	2.438.000	21.200	2.486.760	21.624	2.536.494	22.056	2.587.225	22.498	10.048.479	87.378
11.001 - Secretaria do Planejamento e do Des. Eco	Municipal	1.259.280	143.100	1.284.466	145.962	1.310.155	148.881	1.336.358	151.307	5.190.259	589.250
	Estadual	0	5.300	0	5.406	0	5.514	0	5.624	0	21.844
	Federal	10.600	84.800	10.812	86.496	11.028	88.226	11.249	89.990	43.689	349.512
12.001 - Secretaria de Tributação	Municipal	2.536.580	233.200	2.587.312	237.864	2.639.059	242.620	2.691.838	247.474	10.454.789	961.158
13.001 - Secretaria de Comunicação Social	Municipal	545.900	15.900	556.818	16.218	567.955	16.542	579.314	16.873	2.249.987	65.533
14.001 - Secretaria da Cultura e do Turismo	Municipal	5.057.260	250.160	5.158.405	255.164	5.261.572	260.265	5.366.805	265.472	20.844.042	1.031.061
	Estadual	0	1.060.000	0	1.081.200	0	1.102.824	0	1.124.880	0	4.368.904
	Federal	0	4.770.000	0	4.865.400	0	4.962.708	0	5.061.962	0	19.660.070
15.001 - Secretaria do Esporte e Lazer	Municipal	1.334.540	174.900	1.361.231	178.398	1.388.456	181.965	1.414.791	185.605	5.499.018	720.868
	Estadual	0	265.000	0	270.300	0	275.706	0	281.220	0	1.092.226
	Federal	0	212.000	0	216.240	0	220.565	0	224.976	0	873.781
16.001 - Secretaria de Segurança Publica e Defesa civil	Municipal	328.600	79.500	335.172	81.090	341.874	82.711	348.713	84.366	1.354.359	327.667
17.001 - Secretaria Municipal da Mulher	Municipal	335.000	10.000	345.000	10.000	355.000	10.000	365.000	10.000	1.400.000	40.000



Demonstrativo dos Programas de Gestão

Total		126.717.997	14.548.916	129.254.866	14.839.698	131.843.067	15.136.273	134.462.648	15.438.252	522.278.578	59.963.139
-------	--	-------------	------------	-------------	------------	-------------	------------	-------------	------------	-------------	------------

Poder: Legislativo

Órgão	Fonte de Financiamento	2026		2027		2028		2029		TOTAL	
		Corrente	Capital	Corrente	Capital	Corrente	Capital	Corrente	Capital	Corrente	Capital
01.001 - CAMARA MUNICIPAL	Municipal	5.696.440	369.880	5.810.369	377.339	5.926.575	384.886	6.045.109	392.584	23.478.493	1.524.689
Total		5.696.440	369.880	5.810.369	377.339	5.926.575	384.886	6.045.109	392.584	23.478.493	1.524.689

Valor do Programa

Região	Fonte de Financiamento	Categoria Econômica	Metas Anuais				Total
			2026	2027	2028	2029	
PAU DOS FERROS	Municipal	Corrente	83.523.945	85.196.939	86.903.972	88.624.774	344.249.630
		Capital	4.840.160	4.936.826	5.035.350	5.135.316	19.947.652
	Estadual	Corrente	3.980.090	4.059.689	4.140.888	4.223.705	16.404.372
		Capital	1.776.136	1.811.661	1.847.889	1.884.844	7.320.530
	Federal	Corrente	44.909.342	45.807.526	46.723.679	47.658.153	185.098.700
		Capital	8.064.424	8.225.711	8.390.229	8.558.031	33.238.395
	Outras	Corrente	1.060	1.081	1.103	1.125	4.369
		Capital	238.076	242.839	247.691	252.645	981.251
Total			147.333.233	150.282.272	153.290.801	156.338.593	607.244.899





Programa: 0002 - Gestão de Obras, Serviços Urbanos e Equipamentos Sociais

Poder: Executivo

Órgão	Fonte de Financiamento	2026		2027		2028		2029		TOTAL	
		Corrente	Capital	Corrente	Capital	Corrente	Capital	Corrente	Capital	Corrente	Capital
02.001 - Gabinete da Prefeita	Municipal	6.052.600	689.000	6.173.652	702.780	6.297.124	716.835	6.423.068	731.173	24.946.444	2.839.788
	Federal	0	53.000	0	54.060	0	55.141	0	56.244	0	218.445
06.001 - Secretaria Mun. de Educação	Municipal	159.000	609.500	162.180	621.690	165.423	634.123	168.732	646.807	655.335	2.512.120
	Estadual	31.800	132.500	32.436	135.150	33.084	137.853	33.747	140.610	131.067	546.113
	Federal	1.224.300	4.335.400	1.248.786	4.422.108	1.273.761	4.510.550	1.299.237	4.600.760	5.046.084	17.868.818
07.001 - Secretaria de Infraestrutura	Municipal	1.542.300	2.289.600	1.573.146	2.335.392	1.604.610	2.382.098	1.636.701	2.429.740	6.356.757	9.436.830
	Estadual	0	1.240.200	0	1.265.004	0	1.290.304	0	1.316.110	0	5.111.618
	Federal	0	5.088.000	0	5.189.760	0	5.293.554	0	5.399.426	0	20.970.740
	Outras	954.000	0	973.080	0	992.542	0	1.012.392	0	3.932.014	0
08.001 - FUNDO MUNICIPAL DE ASSISTENCIA SAUDE	Municipal	127.306	212.000	129.852	216.240	132.449	220.565	135.098	224.976	524.705	873.781
	Estadual	318	106	324	108	331	110	337	112	1.310	436
	Federal	530.106	1.060.106	540.708	1.081.308	551.522	1.102.934	562.553	1.124.993	2.184.889	4.369.341
	Outras	318	106	324	108	331	110	337	112	1.310	436
09.001 - FUNDO MUNICIPAL DE ASSISTENCIA SOCIAL	Municipal	74.200	63.600	75.684	64.872	77.198	66.169	78.742	67.493	305.824	262.134
	Estadual	0	53.000	0	54.060	0	55.141	0	56.244	0	218.445
	Federal	31.800	63.600	32.436	64.872	33.085	66.169	33.746	67.493	131.067	262.134
Total		10.728.048	15.889.718	10.942.608	16.207.512	11.161.460	16.531.656	11.384.690	16.862.293	44.216.806	65.491.179

Valor do Programa

Região	Fonte de Financiamento	Categoria Econômica	Metas Anuais				Total
			2026	2027	2028	2029	
PAU DOS FERROS	Municipal	Corrente	7.955.406	8.114.514	8.276.804	8.442.341	32.789.065
		Capital	3.863.700	3.940.974	4.019.790	4.100.189	15.924.653
	Estadual	Corrente	32.118	32.760	33.415	34.084	132.377
		Capital	1.425.806	1.454.322	1.483.408	1.513.076	5.876.612
	Federal	Corrente	1.786.206	1.821.930	1.858.368	1.895.536	7.362.040
		Capital	10.600.106	10.812.108	11.028.348	11.248.916	43.689.478
	Outras	Corrente	954.318	973.404	992.873	1.012.729	3.933.324
		Capital	106	108	110	112	436
Total			26.617.766	27.150.120	27.693.116	28.246.983	109.707.985



Programa: 0015 - Reserva de Contingência

Poder: Executivo

Órgão	Fonte de Financiamento	2026		2027		2028		2029		TOTAL	
		Corrente	Capital	Corrente	Capital	Corrente	Capital	Corrente	Capital	Corrente	Capital
99.999 - Reserva de Contigencia	Municipal	335.225	0	341.930	0	348.768	0	355.743	0	1.381.666	0
Total		335.225	0	341.930	0	348.768	0	355.743	0	1.381.666	0

Valor do Programa

Região	Fonte de Financiamento	Categoria Econômica	Metas Anuais				Total
			2026	2027	2028	2029	
PAU DOS FERROS	Municipal	Corrente	335.225	341.930	348.768	355.743	1.381.666
Total			335.225	341.930	348.768	355.743	1.381.666



Programa: 0018 - Formação e Desenvolvimento Educacional

Poder: Executivo

Órgão	Fonte de Financiamento	2026		2027		2028		2029		TOTAL	
		Corrente	Capital	Corrente	Capital	Corrente	Capital	Corrente	Capital	Corrente	Capital
06.001 - Secretaria Mun. de Educação	Municipal	321.710	108.120	328.144	110.282	334.708	112.488	341.401	114.738	1.325.963	445.628
	Federal	0	885.100	0	902.802	0	920.858	0	939.275	0	3.648.035
06.002 - Fundo Desen.Manut.Educação Básica-FUNDEB	Federal	19.080	1.060	19.462	1.081	19.851	1.103	20.248	1.125	78.641	4.369
Total		340.790	994.280	347.606	1.014.165	354.559	1.034.449	361.649	1.055.138	1.404.604	4.098.032

Valor do Programa

Região	Fonte de Financiamento	Categoria Econômica	Metas Anuais				Total
			2026	2027	2028	2029	
PAU DOS FERROS	Municipal	Corrente	321.710	328.144	334.708	341.401	1.325.963
		Capital	108.120	110.282	112.488	114.738	445.628
	Federal	Corrente	19.080	19.462	19.851	20.248	78.641
		Capital	886.160	903.883	921.961	940.400	3.652.404
Total			1.335.070	1.361.771	1.389.008	1.416.787	5.502.636



Programa: 0118 - Assistência financeira complementar ao Piso dos profissionais de enfermagem

Poder: Executivo

Órgão	Fonte de Financiamento	2026		2027		2028		2029		TOTAL	
		Corrente	Capital	Corrente	Capital	Corrente	Capital	Corrente	Capital	Corrente	Capital
08.001 - FUNDO MUNICIPAL DE ASSISTENCIA SAUDE	Federal	3.074.000	0	3.135.480	0	3.198.190	0	3.262.153	0	12.669.823	0
Total		3.074.000	0	3.135.480	0	3.198.190	0	3.262.153	0	12.669.823	0

Valor do Programa

Região	Fonte de Financiamento	Categoria Econômica	Metas Anuais				Total
			2026	2027	2028	2029	
PAU DOS FERROS	Federal	Corrente	3.074.000	3.135.480	3.198.190	3.262.153	12.669.823
Total			3.074.000	3.135.480	3.198.190	3.262.153	12.669.823



# Demonstrativo dos Programas Gestão – Ação



MUNICÍPIO DE PAU DOS FERROS  
Demonstrativo dos Programas de Gestão Por Ação

Sistema Orçamentário, Financeiro e Contábil

PPA 2026 - 2029

Pag: 1/51

Programa: 0000 - Operações Especiais

Órgão Responsável: 10.001 - Secretaria de Finanças

Ação

0049 - Parcelamento da dívida reconhecido com FGTS

Meta Financeira

Região	Fonte de Financiamento	Categoria Econômica	Metas Anuais				Total
			2026	2027	2028	2029	
PAU DOS FERROS	Municipal	Corrente	1.272.000	1.297.440	1.323.389	1.349.857	5.242.686
Total			1.272.000	1.297.440	1.323.389	1.349.857	5.242.686

Ação

0050 - Parcelamento da dívida reconhecido com o INSS

Meta Financeira

Região	Fonte de Financiamento	Categoria Econômica	Metas Anuais				Total
			2026	2027	2028	2029	
PAU DOS FERROS	Municipal	Corrente	3.180.000	3.243.600	3.308.472	3.374.641	13.106.713
Total			3.180.000	3.243.600	3.308.472	3.374.641	13.106.713

Ação

0051 - Parcelamento da dívida reconhecido com o CAERN

Meta Financeira

Região	Fonte de Financiamento	Categoria Econômica	Metas Anuais				Total
			2026	2027	2028	2029	
PAU DOS FERROS	Municipal	Corrente	127.200	129.744	132.339	134.986	524.269
Total			127.200	129.744	132.339	134.986	524.269

Ação

2046 - Pagamentos de Sentenças Judiciais Transitadas em Julgado (Precatórios)

Meta Financeira

Região	Fonte de Financiamento	Categoria Econômica	Metas Anuais				Total
			2026	2027	2028	2029	
PAU DOS FERROS	Municipal	Corrente	1.378.000	1.405.560	1.433.671	1.462.345	5.679.576
Total			1.378.000	1.405.560	1.433.671	1.462.345	5.679.576

Ação

2047 - Pagamento de Sentenças Judiciais Transitadas em Julgado (pequeno valor - RPV)

Meta Financeira

Região	Fonte de Financiamento	Categoria Econômica	Metas Anuais				Total
			2026	2027	2028	2029	
PAU DOS FERROS	Municipal	Corrente	954.000	973.080	992.542	1.012.392	3.932.014
Total			954.000	973.080	992.542	1.012.392	3.932.014



MUNICIPIO DE PAU DOS FERROS  
Demonstrativo dos Programas de Gestão Por Ação

Sistema Orçamentário, Financeiro e Contábil

PPA 2026 - 2029

Pag: 2/51

Programa: 0001 - Apoio Administrativo

Órgão Responsável: 01.001 - CAMARA MUNICIPAL

Ação

1004 - Construção da Nova Sede da Camara Municipal

Meta Financeira

Região	Fonte de Financiamento	Categoria Econômica	Metas Anuais				Total
			2026	2027	2028	2029	
PAU DOS FERROS	Municipal	Corrente	3.180	3.244	3.308	3.375	13.107
		Capital	26.500	27.030	27.571	28.122	109.223
Total			29.680	30.274	30.879	31.497	122.330

Ação

2001 - Remuneração de Pessoal Ativo e Encargos Sociais

Meta Financeira

Região	Fonte de Financiamento	Categoria Econômica	Metas Anuais				Total
			2026	2027	2028	2029	
PAU DOS FERROS	Municipal	Corrente	3.894.440	3.972.329	4.051.775	4.132.811	16.051.355
Total			3.894.440	3.972.329	4.051.775	4.132.811	16.051.355

Ação

2002 - Manter as Ações e Serviços Atinentes à Câmara Municipal de Pau dos Ferros

Meta Financeira

Região	Fonte de Financiamento	Categoria Econômica	Metas Anuais				Total
			2026	2027	2028	2029	
PAU DOS FERROS	Municipal	Corrente	1.786.100	1.821.822	1.858.258	1.895.424	7.361.604
		Capital	331.780	338.416	345.184	352.088	1.367.468
Total			2.117.880	2.160.238	2.203.442	2.247.512	8.729.072

Ação

2003 - Reforma, Manutenção e Ampliação da Sede da Câmara Municipal

Meta Financeira

Região	Fonte de Financiamento	Categoria Econômica	Metas Anuais				Total
			2026	2027	2028	2029	
PAU DOS FERROS	Municipal	Corrente	12.720	12.974	13.234	13.499	52.427
		Capital	11.600	11.893	12.131	12.374	47.998
Total			24.320	24.867	25.365	25.873	100.425

Órgão Responsável: 02.001 - Gabinete da Prefeita

Ação

2024 - Publicidade de Instituição e de Utilidade Publica

Meta Financeira

Região	Fonte de Financiamento	Categoria Econômica	Metas Anuais				Total
			2026	2027	2028	2029	
PAU DOS FERROS	Municipal	Corrente	742.000	756.840	771.977	787.416	3.058.233
Total			742.000	756.840	771.977	787.416	3.058.233



MUNICIPIO DE PAU DOS FERROS  
Demonstrativo dos Programas de Gestão Por Ação

Sistema Orçamentário, Financeiro e Contábil

PPA 2026 - 2029

Pag: 3/51

Ação

2028 - Promover e Participar de Missões de Caráter Nacional e Internacional

Meta Financeira

Região	Fonte de Financiamento	Categoria Econômica	Metas Anuais				Total
			2026	2027	2028	2029	
PAU DOS FERROS	Municipal	Corrente	47.700	48.654	49.627	50.620	196.601
		Capital	5.300	5.406	5.514	5.624	21.844
Total			53.000	54.060	55.141	56.244	218.445

Ação

2030 - Manutenção das Atividades e Serviços Administrativos da Procuradoria-Geral

Meta Financeira

Região	Fonte de Financiamento	Categoria Econômica	Metas Anuais				Total
			2026	2027	2028	2029	
PAU DOS FERROS	Municipal	Corrente	26.500	27.030	27.571	28.122	109.223
		Capital	10.600	10.812	11.028	11.249	43.689
Total			37.100	37.842	38.599	39.371	152.912

Ação

2037 - Promover a Organização e o Equipamento da Coordenadoria Municipal da Defesa Civil (COMDEC)

Meta Financeira

Região	Fonte de Financiamento	Categoria Econômica	Metas Anuais				Total
			2026	2027	2028	2029	
PAU DOS FERROS	Municipal	Corrente	26.500	27.030	27.571	28.122	109.223
		Capital	58.300	59.466	60.655	61.868	240.289
Total			84.800	86.496	88.226	89.990	349.512

Ação

2159 - Manutenção da Sinalização Viária Vertical e Horizontal

Meta Financeira

Região	Fonte de Financiamento	Categoria Econômica	Metas Anuais				Total
			2026	2027	2028	2029	
PAU DOS FERROS	Municipal	Corrente	540.600	551.412	562.440	573.689	2.228.141
		Capital	42.400	43.248	44.113	44.995	174.756
Total			583.000	594.660	606.553	618.684	2.402.897

Ação

2310 - CONVEIO COOPERACAO COM ESTADO DO RIO GRANDE DO NORTE

Meta Financeira

Região	Fonte de Financiamento	Categoria Econômica	Metas Anuais				Total
			2026	2027	2028	2029	
PAU DOS FERROS	Municipal	Corrente	159.000	162.180	165.424	168.732	655.336
Total			159.000	162.180	165.424	168.732	655.336

Ação

2311 - Convenio de Cooperação com a União





MUNICIPIO DE PAU DOS FERROS  
Demonstrativo dos Programas de Gestão Por Ação

Sistema Orçamentário, Financeiro e Contábil

PPA 2026 - 2029

Pag: 4/51

Meta Financeira

Região	Fonte de Financiamento	Categoria Econômica	Metas Anuais				Total
			2026	2027	2028	2029	
PAU DOS FERROS	Municipal	Corrente	5.300	5.406	5.514	5.624	21.844
Total			5.300	5.406	5.514	5.624	21.844

Ação

2312 - Contribuição a consórcio público de municípios decorrentes de convênios

Meta Financeira

Região	Fonte de Financiamento	Categoria Econômica	Metas Anuais				Total
			2026	2027	2028	2029	
PAU DOS FERROS	Municipal	Corrente	53.000	54.060	55.141	56.244	218.445
Total			53.000	54.060	55.141	56.244	218.445

Órgão Responsável: 03.001 - Secretaria de Administração

Ação

1015 - Aquisição de Veículos

Meta Financeira

Região	Fonte de Financiamento	Categoria Econômica	Metas Anuais				Total
			2026	2027	2028	2029	
PAU DOS FERROS	Municipal	Capital	84.800	86.496	88.226	89.990	349.512
Total			84.800	86.496	88.226	89.990	349.512

Ação

2008 - Manutenção das Atividades e Serviços Administrativos

Meta Financeira

Região	Fonte de Financiamento	Categoria Econômica	Metas Anuais				Total
			2026	2027	2028	2029	
PAU DOS FERROS	Municipal	Corrente	3.289.180	3.354.964	3.422.063	3.490.504	13.556.711
		Capital	26.500	27.030	27.571	28.122	109.223
Total			3.315.680	3.381.994	3.449.634	3.518.626	13.665.934

Ação

2009 - Formação e Capacitação de Recursos Humanos

Meta Financeira

Região	Fonte de Financiamento	Categoria Econômica	Metas Anuais				Total
			2026	2027	2028	2029	
PAU DOS FERROS	Municipal	Corrente	37.100	37.842	38.599	39.371	152.912
Total			37.100	37.842	38.599	39.371	152.912

Ação

2010 - Custeio das Atividades da Junta de Serviço Militar



MUNICIPIO DE PAU DOS FERROS  
Demonstrativo dos Programas de Gestão Por Ação

Sistema Orçamentário, Financeiro e Contábil

PPA 2026 - 2029

Pag: 5/51

Meta Financeira

Região	Fonte de Financiamento	Categoria Econômica	Metas Anuais				Total
			2026	2027	2028	2029	
PAU DOS FERROS	Municipal	Corrente	18.020	18.380	18.748	19.123	74.271
		Capital	5.300	5.406	5.514	5.624	21.844
Total			23.320	23.786	24.262	24.747	96.115

Ação

2012 - Processo Seletivo Simplificado

Meta Financeira

Região	Fonte de Financiamento	Categoria Econômica	Metas Anuais				Total
			2026	2027	2028	2029	
PAU DOS FERROS	Municipal	Corrente	31.800	32.436	33.085	33.746	131.067
Total			31.800	32.436	33.085	33.746	131.067

Ação

2013 - Ações Educativas

Meta Financeira

Região	Fonte de Financiamento	Categoria Econômica	Metas Anuais				Total
			2026	2027	2028	2029	
PAU DOS FERROS	Municipal	Corrente	21.200	21.624	22.056	22.498	87.378
Total			21.200	21.624	22.056	22.498	87.378

Ação

2014 - Congressos Municipais

Meta Financeira

Região	Fonte de Financiamento	Categoria Econômica	Metas Anuais				Total
			2026	2027	2028	2029	
PAU DOS FERROS	Municipal	Corrente	21.200	21.624	22.056	22.498	87.378
Total			21.200	21.624	22.056	22.498	87.378

Ação

2016 - Contratação e Convênio de estagiário

Meta Financeira

Região	Fonte de Financiamento	Categoria Econômica	Metas Anuais				Total
			2026	2027	2028	2029	
PAU DOS FERROS	Municipal	Corrente	106.000	108.120	110.282	112.488	436.890
Total			106.000	108.120	110.282	112.488	436.890

Ação

2017 - Modernização da Infraestrutura de Rede - TI

Meta Financeira

Região	Fonte de Financiamento	Categoria Econômica	Metas Anuais				Total
			2026	2027	2028	2029	
PAU DOS FERROS	Municipal	Corrente	68.900	70.278	71.684	73.117	283.979
		Capital	21.200	21.624	22.056	22.498	87.378
Total			90.100	91.902	93.740	95.615	371.357



MUNICIPIO DE PAU DOS FERROS  
Demonstrativo dos Programas de Gestão Por Ação

Sistema Orçamentário, Financeiro e Contábil

PPA 2026 - 2029

Pag: 6/51

Ação

2018 - Proteção de Dados Eletrônicos - TI

Meta Financeira

Região	Fonte de Financiamento	Categoria Econômica	Metas Anuais				Total
			2026	2027	2028	2029	
PAU DOS FERROS	Municipal	Corrente	31.800	32.436	33.085	33.746	131.067
		Capital	21.200	21.624	22.056	22.498	87.378
Total			53.000	54.060	55.141	56.244	218.445

Ação

2042 - Manutenção e Conservação de Bens Imóveis

Meta Financeira

Região	Fonte de Financiamento	Categoria Econômica	Metas Anuais				Total
			2026	2027	2028	2029	
PAU DOS FERROS	Municipal	Corrente	238.500	243.270	248.135	253.098	983.003
Total			238.500	243.270	248.135	253.098	983.003

Ação

2354 - Manutenção de Serviço de Transporte

Meta Financeira

Região	Fonte de Financiamento	Categoria Econômica	Metas Anuais				Total
			2026	2027	2028	2029	
PAU DOS FERROS	Municipal	Corrente	31.800	32.436	33.085	33.746	131.067
Total			31.800	32.436	33.085	33.746	131.067

Órgão Responsável: 04.001 - Secretaria do Meio Ambiente

Ação

2055 - Ações Voltadas para o Financiamento de política municipal de resíduos sólidos

Meta Financeira

Região	Fonte de Financiamento	Categoria Econômica	Metas Anuais				Total
			2026	2027	2028	2029	
PAU DOS FERROS	Municipal	Corrente	265.200	270.504	275.914	281.432	1.093.050
		Capital	180.000	183.600	187.272	191.017	741.889
	Estadual	Capital	106.000	108.120	110.282	112.488	436.890
	Federal	Capital	212.000	216.240	220.565	224.976	873.781
Total			763.200	778.464	794.033	809.913	3.145.610

Ação

2059 - Manutenção de Serviços de Transporte

Meta Financeira

Região	Fonte de Financiamento	Categoria Econômica	Metas Anuais				Total
			2026	2027	2028	2029	
PAU DOS FERROS	Municipal	Corrente	212.000	216.240	220.565	224.976	873.781
Total			212.000	216.240	220.565	224.976	873.781

Ação

2060 - Manutenção dos serviços administrativos da Secretaria



MUNICIPIO DE PAU DOS FERROS  
Demonstrativo dos Programas de Gestão Por Ação

Sistema Orçamentário, Financeiro e Contábil

PPA 2026 - 2029

Pag: 7/51

Meta Financeira

Região	Fonte de Financiamento	Categoria Econômica	Metas Anuais				Total
			2026	2027	2028	2029	
PAU DOS FERROS	Municipal	Corrente	3.537.220	3.607.964	3.680.124	3.753.726	14.579.034
		Capital	31.800	32.436	33.085	33.746	131.067
Total			3.569.020	3.640.400	3.713.209	3.787.472	14.710.101

Ação

2062 - Promoção de Ações Educativas

Meta Financeira

Região	Fonte de Financiamento	Categoria Econômica	Metas Anuais				Total
			2026	2027	2028	2029	
PAU DOS FERROS	Municipal	Corrente	42.400	43.248	44.113	44.995	174.756
Total			42.400	43.248	44.113	44.995	174.756

Ação

2063 - Realização de eventos, congressos, palestras e conferencias

Meta Financeira

Região	Fonte de Financiamento	Categoria Econômica	Metas Anuais				Total
			2026	2027	2028	2029	
PAU DOS FERROS	Municipal	Corrente	42.400	43.248	44.113	44.995	174.756
Total			42.400	43.248	44.113	44.995	174.756

Ação

2340 - MANUTENCAO DOS SERVICOS DE LIMPEZA URBANA

Meta Financeira

Região	Fonte de Financiamento	Categoria Econômica	Metas Anuais				Total
			2026	2027	2028	2029	
PAU DOS FERROS	Municipal	Corrente	9.031.200	9.211.824	9.396.060	9.583.982	37.223.066
Total			9.031.200	9.211.824	9.396.060	9.583.982	37.223.066

Ação

2355 - CONVENIO COM FAPERN

Meta Financeira

Região	Fonte de Financiamento	Categoria Econômica	Metas Anuais				Total
			2026	2027	2028	2029	
PAU DOS FERROS	Estadual	Corrente	249.100	254.082	259.164	264.347	1.026.693
Total			249.100	254.082	259.164	264.347	1.026.693

Ação

2356 - MANUTENCAO DAS ATIVIDADES DE COLETA SELETIVA

Meta Financeira

Região	Fonte de Financiamento	Categoria Econômica	Metas Anuais				Total
			2026	2027	2028	2029	
PAU DOS FERROS	Municipal	Corrente	174.900	178.398	181.966	185.605	720.869
	Outras	Capital	15.900	16.218	16.542	16.873	65.533
Total			190.800	194.616	198.508	202.478	786.402





MUNICÍPIO DE PAU DOS FERROS  
Demonstrativo dos Programas de Gestão Por Ação

Sistema Orçamentário, Financeiro e Contábil

PPA 2026 - 2029

Pag: 8/51

Órgão Responsável: 05.001 - Secretaria do Desenvolvimento Rural

Ação

1130 - Aquisição de Máquinas e Implementos Agrícola

Meta Financeira

Região	Fonte de Financiamento	Categoria Econômica	Metas Anuais				Total
			2026	2027	2028	2029	
PAU DOS FERROS	Municipal	Capital	53.000	54.060	55.141	56.244	218.445
	Estadual	Capital	31.800	32.436	33.085	33.746	131.067
	Federal	Capital	159.000	162.180	165.424	168.732	655.336
Total			243.800	248.676	253.650	258.722	1.004.848

Ação

1135 - Projeto de Sistema de Reuso das Aguas Cinza

Meta Financeira

Região	Fonte de Financiamento	Categoria Econômica	Metas Anuais				Total
			2026	2027	2028	2029	
PAU DOS FERROS	Municipal	Corrente	63.600	64.872	66.169	67.493	262.134
Total			63.600	64.872	66.169	67.493	262.134

Ação

2116 - Manutenção da Folha de Pagamento e Encargos

Meta Financeira

Região	Fonte de Financiamento	Categoria Econômica	Metas Anuais				Total
			2026	2027	2028	2029	
PAU DOS FERROS	Municipal	Corrente	1.374.631	1.402.124	1.430.166	1.458.769	5.665.690
Total			1.374.631	1.402.124	1.430.166	1.458.769	5.665.690

Ação

2117 - Manutenção das Atividades e Serviços Administrativos Desenvolvimento Rural

Meta Financeira

Região	Fonte de Financiamento	Categoria Econômica	Metas Anuais				Total
			2026	2027	2028	2029	
PAU DOS FERROS	Municipal	Corrente	932.800	951.456	970.485	989.895	3.844.636
Total			932.800	951.456	970.485	989.895	3.844.636

Ação

2118 - Manutenção de Serviços de Transporte

Meta Financeira

Região	Fonte de Financiamento	Categoria Econômica	Metas Anuais				Total
			2026	2027	2028	2029	
PAU DOS FERROS	Municipal	Corrente	657.200	670.344	683.751	697.426	2.708.721
Total			657.200	670.344	683.751	697.426	2.708.721

Ação

2119 - Manutenção e Conservação de Bens Imóveis



MUNICIPIO DE PAU DOS FERROS  
Demonstrativo dos Programas de Gestão Por Ação

Sistema Orçamentário, Financeiro e Contábil

PPA 2026 - 2029

Pag: 9/51

Meta Financeira

Região	Fonte de Financiamento	Categoria Econômica	Metas Anuais				Total
			2026	2027	2028	2029	
PAU DOS FERROS	Municipal	Corrente	121.900	124.338	126.825	129.361	502.424
		Capital	10.600	10.812	11.028	11.249	43.689
Total			132.500	135.150	137.853	140.610	546.113

Ação

2137 - Cursos de capacitação, gestão e empreendedores rurais

Meta Financeira

Região	Fonte de Financiamento	Categoria Econômica	Metas Anuais				Total
			2026	2027	2028	2029	
PAU DOS FERROS	Municipal	Corrente	10.600	10.812	11.028	11.249	43.689
Total			10.600	10.812	11.028	11.249	43.689

Órgão Responsável: 06.001 - Secretaria Mun. de Educação

Ação

1107 - Aquisição de ônibus escolares

Meta Financeira

Região	Fonte de Financiamento	Categoria Econômica	Metas Anuais				Total
			2026	2027	2028	2029	
PAU DOS FERROS	Municipal	Capital	15.900	16.218	16.542	16.873	65.533
	Estadual	Capital	26.500	27.030	27.571	28.122	109.223
	Federal	Capital	53.000	54.060	55.141	56.244	218.445
Total			95.400	97.308	99.254	101.239	393.201

Ação

1111 - Aquisição de equipamentos permanentes para as unidades de ensino

Meta Financeira

Região	Fonte de Financiamento	Categoria Econômica	Metas Anuais				Total
			2026	2027	2028	2029	
PAU DOS FERROS	Municipal	Corrente	11.660	11.893	12.131	12.374	48.058
		Capital	93.280	95.146	97.049	98.989	384.464
	Estadual	Capital	116.600	118.932	121.311	123.737	480.580
	Federal	Capital	209.880	214.078	218.359	222.726	865.043
Total			431.420	440.049	448.850	457.826	1.778.145

Ação

1223 - PROJETO TRANSformação

Meta Financeira

Região	Fonte de Financiamento	Categoria Econômica	Metas Anuais				Total
			2026	2027	2028	2029	
PAU DOS FERROS	Municipal	Corrente	37.100	37.842	38.599	39.371	152.912
Total			37.100	37.842	38.599	39.371	152.912

Ação

2064 - Manutenção da Folha de Pagamento e Encargos



MUNICÍPIO DE PAU DOS FERROS  
Demonstrativo dos Programas de Gestão Por Ação

Sistema Orçamentário, Financeiro e Contábil

PPA 2026 - 2029

Pag: 10/51

Meta Financeira

Região	Fonte de Financiamento	Categoria Econômica	Metas Anuais				Total
			2026	2027	2028	2029	
PAU DOS FERROS	Municipal	Corrente	9.667.200	9.860.544	10.057.755	10.258.910	39.844.409
Total			9.667.200	9.860.544	10.057.755	10.258.910	39.844.409

Ação

2065 - Manutenção e Conservação de Bens Imóveis

Meta Financeira

Região	Fonte de Financiamento	Categoria Econômica	Metas Anuais				Total
			2026	2027	2028	2029	
PAU DOS FERROS	Municipal	Corrente	710.200	724.404	738.892	753.670	2.927.166
Total			710.200	724.404	738.892	753.670	2.927.166

Ação

2066 - Manutenção de Serviços de Transporte

Meta Financeira

Região	Fonte de Financiamento	Categoria Econômica	Metas Anuais				Total
			2026	2027	2028	2029	
PAU DOS FERROS	Municipal	Corrente	434.600	443.292	452.158	461.201	1.791.251
Total			434.600	443.292	452.158	461.201	1.791.251

Ação

2067 - Manutenção e Funcionamento dos Serviços Administrativos

Meta Financeira

Região	Fonte de Financiamento	Categoria Econômica	Metas Anuais				Total
			2026	2027	2028	2029	
PAU DOS FERROS	Municipal	Corrente	2.830.200	2.886.804	2.944.540	3.003.431	11.664.975
		Capital	53.000	54.060	55.141	56.244	218.445
Total			2.883.200	2.940.864	2.999.681	3.059.675	11.883.420

Ação

2068 - Funcionamento Administrativo dos Conselhos Vinculados à Educação

Meta Financeira

Região	Fonte de Financiamento	Categoria Econômica	Metas Anuais				Total
			2026	2027	2028	2029	
PAU DOS FERROS	Municipal	Corrente	8.480	8.650	8.823	8.999	34.952
		Capital	3.180	3.244	3.308	3.375	13.107
Total			11.660	11.894	12.131	12.374	48.059

Ação

2070 - Publicidade de Utilidade Pública

Meta Financeira

Região	Fonte de Financiamento	Categoria Econômica	Metas Anuais				Total
			2026	2027	2028	2029	
PAU DOS FERROS	Municipal	Corrente	10.600	10.812	11.028	11.249	43.689
Total			10.600	10.812	11.028	11.249	43.689



MUNICIPIO DE PAU DOS FERROS  
Demonstrativo dos Programas de Gestão Por Ação

Sistema Orçamentário, Financeiro e Contábil

PPA 2026 - 2029

Pag: 11/51

**Ação**

2071 - Realização da Jornada Pedagógica

**Meta Financeira**

Região	Fonte de Financiamento	Categoria Econômica	Metas Anuais				Total
			2026	2027	2028	2029	
PAU DOS FERROS	Municipal	Corrente	84.800	86.496	88.226	89.990	349.512
Total			84.800	86.496	88.226	89.990	349.512

**Ação**

2300 - Quota do Salario Educação

**Meta Financeira**

Região	Fonte de Financiamento	Categoria Econômica	Metas Anuais				Total
			2026	2027	2028	2029	
PAU DOS FERROS	Federal	Corrente	945.000	963.900	983.178	1.002.842	3.894.920
		Capital	15.900	16.218	16.542	16.873	65.533
Total			960.900	980.118	999.720	1.019.715	3.960.453

**Ação**

2318 - INDENIZAÇÕES DE PROFISSIONAIS DO MAGISTÉRIO

**Meta Financeira**

Região	Fonte de Financiamento	Categoria Econômica	Metas Anuais				Total
			2026	2027	2028	2029	
PAU DOS FERROS	Municipal	Corrente	31.800	32.436	33.085	33.746	131.067
Total			31.800	32.436	33.085	33.746	131.067

**Ação**

2335 - Transferências de Recursos do FNDE referentes ao Programa Dinheiro Direto na Escola (PDDE)

**Meta Financeira**

Região	Fonte de Financiamento	Categoria Econômica	Metas Anuais				Total
			2026	2027	2028	2029	
PAU DOS FERROS	Federal	Corrente	2.120	2.162	2.206	2.250	8.738
		Capital	1.060	1.081	1.103	1.125	4.369
Total			3.180	3.243	3.309	3.375	13.107

**Ação**

2479 - Realização de desfile de 4 de setembro

**Meta Financeira**

Região	Fonte de Financiamento	Categoria Econômica	Metas Anuais				Total
			2026	2027	2028	2029	
PAU DOS FERROS	Municipal	Corrente	63.600	64.872	66.169	67.493	262.134
Total			63.600	64.872	66.169	67.493	262.134

Órgão Responsável: 06.002 - Fundo Desen.Manut.Educação Básica-FUNDEB

**Ação**

2072 - Folha de pagamento e encargos do Ensino Fundamental - Fundeb 70



MUNICÍPIO DE PAU DOS FERROS  
Demonstrativo dos Programas de Gestão Por Ação

Sistema Orçamentário, Financeiro e Contábil

PPA 2026 - 2029

Pag: 12/51

Meta Financeira

Região	Fonte de Financiamento	Categoria Econômica	Metas Anuais				Total
			2026	2027	2028	2029	
PAU DOS FERROS	Federal	Corrente	11.141.660	11.364.493	11.591.783	11.823.619	45.921.555
Total			11.141.660	11.364.493	11.591.783	11.823.619	45.921.555

Ação

2078 - Folha de pagamento e encargos da Educação Infantil (Creche) - Fundeb 70

Meta Financeira

Região	Fonte de Financiamento	Categoria Econômica	Metas Anuais				Total
			2026	2027	2028	2029	
PAU DOS FERROS	Federal	Corrente	5.727.180	5.841.724	5.958.558	6.077.729	23.605.191
Total			5.727.180	5.841.724	5.958.558	6.077.729	23.605.191

Ação

2079 - Manutenção e Funcionamento das Atividades da Educação Infantil (Creche) - Fundeb 30

Meta Financeira

Região	Fonte de Financiamento	Categoria Econômica	Metas Anuais				Total
			2026	2027	2028	2029	
PAU DOS FERROS	Federal	Corrente	5.300	5.406	5.514	5.624	21.844
		Capital	1.060	1.081	1.103	1.125	4.369
Total			6.360	6.487	6.617	6.749	26.213

Ação

2085 - Folha de pagamento e encargos da Educação Infantil (Pré-Escola) - Fundeb 70

Meta Financeira

Região	Fonte de Financiamento	Categoria Econômica	Metas Anuais				Total
			2026	2027	2028	2029	
PAU DOS FERROS	Federal	Corrente	5.727.180	5.841.724	5.958.558	6.077.729	23.605.191
Total			5.727.180	5.841.724	5.958.558	6.077.729	23.605.191

Ação

2086 - Manutenção e Funcionamento das Atividades da Educação Infantil (Pré-Escola) - fundeb 30

Meta Financeira

Região	Fonte de Financiamento	Categoria Econômica	Metas Anuais				Total
			2026	2027	2028	2029	
PAU DOS FERROS	Federal	Corrente	5.300	5.406	5.514	5.624	21.844
		Capital	1.060	1.081	1.103	1.125	4.369
Total			6.360	6.487	6.617	6.749	26.213

Ação

2092 - Folha de pagamento e encargos da Educação de Jovens e Adultos - fundeb 70

Meta Financeira

Região	Fonte de Financiamento	Categoria Econômica	Metas Anuais				Total
			2026	2027	2028	2029	
PAU DOS FERROS	Federal	Corrente	5.300	5.406	5.514	5.624	21.844
Total			5.300	5.406	5.514	5.624	21.844



MUNICÍPIO DE PAU DOS FERROS  
Demonstrativo dos Programas de Gestão Por Ação

Sistema Orçamentário, Financeiro e Contábil

PPA 2026 - 2029

Pag: 13/51

**Ação**

2097 - Folha de pagamento e encargos da Educação Especial - Fundeb 70

**Meta Financeira**

Região	Fonte de Financiamento	Categoria Econômica	Metas Anuais				Total
			2026	2027	2028	2029	
PAU DOS FERROS	Federal	Corrente	5.300	5.406	5.514	5.624	21.844
Total			5.300	5.406	5.514	5.624	21.844

**Ação**

2098 - Manutenção e Funcionamento do Serviço de Atendimento Especializado a Alunos da Educação Básica

**Meta Financeira**

Região	Fonte de Financiamento	Categoria Econômica	Metas Anuais				Total
			2026	2027	2028	2029	
PAU DOS FERROS	Federal	Corrente	7.420	7.568	7.720	7.874	30.582
		Capital	1.060	1.081	1.103	1.125	4.369
Total			8.480	8.649	8.823	8.999	34.951

**Ação**

2301 - Folha de pagamento e encargos do Ensino Fundamental - Fundeb 30

**Meta Financeira**

Região	Fonte de Financiamento	Categoria Econômica	Metas Anuais				Total
			2026	2027	2028	2029	
PAU DOS FERROS	Federal	Corrente	3.182.120	3.245.762	3.310.678	3.376.891	13.115.451
Total			3.182.120	3.245.762	3.310.678	3.376.891	13.115.451

**Ação**

2302 - Complementação Fundeb - VAAF

**Meta Financeira**

Região	Fonte de Financiamento	Categoria Econômica	Metas Anuais				Total
			2026	2027	2028	2029	
PAU DOS FERROS	Federal	Corrente	3.970	4.049	4.130	4.213	16.362
		Capital	1.060	1.081	1.103	1.125	4.369
Total			5.030	5.130	5.233	5.338	20.731

**Ação**

2303 - Complementação Fundeb - VAAT

**Meta Financeira**

Região	Fonte de Financiamento	Categoria Econômica	Metas Anuais				Total
			2026	2027	2028	2029	
PAU DOS FERROS	Federal	Corrente	68.900	70.278	71.684	73.117	283.979
		Capital	598.900	610.878	623.096	635.557	2.468.431
Total			667.800	681.156	694.780	708.674	2.752.410

**Ação**

2304 - Complementação Fundeb - VAAR





MUNICIPIO DE PAU DOS FERROS  
Demonstrativo dos Programas de Gestão Por Ação

Sistema Orçamentário, Financeiro e Contábil

PPA 2026 - 2029

Pag: 14/51

Meta Financeira

Região	Fonte de Financiamento	Categoria Econômica	Metas Anuais				Total
			2026	2027	2028	2029	
PAU DOS FERROS	Federal	Corrente	58.300	59.466	60.655	61.868	240.289
		Capital	349.800	356.796	363.932	371.211	1.441.739
Total			408.100	416.262	424.587	433.079	1.682.028

Ação

2480 - Folha de pagamento e encargos do CRECHE FUNDEB 30

Meta Financeira

Região	Fonte de Financiamento	Categoria Econômica	Metas Anuais				Total
			2026	2027	2028	2029	
PAU DOS FERROS	Federal	Corrente	1.146.920	1.169.858	1.193.256	1.217.121	4.727.155
Total			1.146.920	1.169.858	1.193.256	1.217.121	4.727.155

Ação

2481 - Folha de pagamento e encargos do PRE-ESCOLA FUNDEB 30

Meta Financeira

Região	Fonte de Financiamento	Categoria Econômica	Metas Anuais				Total
			2026	2027	2028	2029	
PAU DOS FERROS	Federal	Corrente	1.146.920	1.169.858	1.193.256	1.217.121	4.727.155
Total			1.146.920	1.169.858	1.193.256	1.217.121	4.727.155

Órgão Responsável: 07.001 - Secretaria de Infraestrutura

Ação

2140 - Remuneração de Pessoal Ativo e Encargos Sociais

Meta Financeira

Região	Fonte de Financiamento	Categoria Econômica	Metas Anuais				Total
			2026	2027	2028	2029	
PAU DOS FERROS	Municipal	Corrente	747.300	762.246	777.491	793.041	3.080.078
Total			747.300	762.246	777.491	793.041	3.080.078

Ação

2141 - Manutenção e Conservação de Bens Imóveis

Meta Financeira

Região	Fonte de Financiamento	Categoria Econômica	Metas Anuais				Total
			2026	2027	2028	2029	
PAU DOS FERROS	Municipal	Capital	710.200	724.404	738.892	753.670	2.927.166
Total			710.200	724.404	738.892	753.670	2.927.166

Ação

2142 - Manutenção de Serviços de Transporte

Meta Financeira

Região	Fonte de Financiamento	Categoria Econômica	Metas Anuais				Total
			2026	2027	2028	2029	
PAU DOS FERROS	Municipal	Corrente	636.000	648.720	661.694	674.928	2.621.342
Total			636.000	648.720	661.694	674.928	2.621.342



MUNICÍPIO DE PAU DOS FERROS  
Demonstrativo dos Programas de Gestão Por Ação

Sistema Orçamentário, Financeiro e Contábil

PPA 2026 - 2029

Pag: 15/51

**Ação**

2143 - Manutenção das Atividades e Serviços Administrativos

**Meta Financeira**

Região	Fonte de Financiamento	Categoria Econômica	Metas Anuais				Total
			2026	2027	2028	2029	
PAU DOS FERROS	Municipal	Corrente	1.876.200	1.913.724	1.951.998	1.991.038	7.732.960
		Capital	15.900	16.218	16.542	16.873	65.533
Total			1.892.100	1.929.942	1.968.540	2.007.911	7.798.493

**Ação**

2144 - Promoção de Ações Educativas

**Meta Financeira**

Região	Fonte de Financiamento	Categoria Econômica	Metas Anuais				Total
			2026	2027	2028	2029	
PAU DOS FERROS	Municipal	Corrente	21.200	21.624	22.056	22.498	87.378
Total			21.200	21.624	22.056	22.498	87.378

Órgão Responsável: 08.001 - FUNDO MUNICIPAL DE ASSISTENCIA SAUDE

**Ação**

1192 - Programa Melhor em Casa

**Meta Financeira**

Região	Fonte de Financiamento	Categoria Econômica	Metas Anuais				Total
			2026	2027	2028	2029	
PAU DOS FERROS	Municipal	Corrente	118.000	120.360	122.767	125.223	486.350
		Capital	10.600	10.812	11.028	11.249	43.689
	Estadual	Corrente	848	865	882	900	3.495
		Capital	212	216	221	225	874
	Federal	Corrente	843.760	860.635	877.848	895.405	3.477.648
		Capital	1.060	1.081	1.103	1.125	4.369
	Outras	Capital	530	541	551	562	2.184
Total			975.010	994.510	1.014.400	1.034.689	4.018.609

**Ação**

1199 - Aquisição de Transporte Sanitário eletivo e outros veiculos

**Meta Financeira**

Região	Fonte de Financiamento	Categoria Econômica	Metas Anuais				Total
			2026	2027	2028	2029	
PAU DOS FERROS	Municipal	Capital	212.000	216.240	220.565	224.976	873.781
	Estadual	Capital	106.000	108.120	110.282	112.488	436.890
	Federal	Capital	848.000	864.960	882.259	899.904	3.495.123
	Outras	Capital	106.000	108.120	110.282	112.488	436.890
Total			1.272.000	1.297.440	1.323.388	1.349.856	5.242.684

**Ação**

1294 - Construção e/ou Implantação do CMRA - Centro Municipal de Recuperação Animal



MUNICIPIO DE PAU DOS FERROS  
Demonstrativo dos Programas de Gestão Por Ação

Sistema Orçamentário, Financeiro e Contábil

PPA 2026 - 2029

Pag: 16/51

Meta Financeira

Região	Fonte de Financiamento	Categoria Econômica	Metas Anuais				Total
			2026	2027	2028	2029	
PAU DOS FERROS	Municipal	Corrente	110.770	112.200	114.444	116.733	454.147
		Capital	106.000	108.120	110.282	112.488	436.890
	Estadual	Capital	530	541	551	562	2.184
		Corrente	3.180	3.244	3.308	3.375	13.107
	Federal	Capital	106.530	108.661	110.834	113.050	439.075
		Corrente	1.060	1.081	1.103	1.125	4.369
	Outras	Corrente	1.060	1.081	1.103	1.125	4.369
		Capital	530	541	551	562	2.184
Total			328.600	334.388	341.073	347.895	1.351.956

Ação

2162 - Manutenção da Folha de Pagamento e Encargos

Meta Financeira

Região	Fonte de Financiamento	Categoria Econômica	Metas Anuais				Total
			2026	2027	2028	2029	
PAU DOS FERROS	Municipal	Corrente	7.261.000	7.406.220	7.554.344	7.705.431	29.926.995
Total			7.261.000	7.406.220	7.554.344	7.705.431	29.926.995

Ação

2163 - Promoção e Funcionamento dos Serviços Administrativos

Meta Financeira

Região	Fonte de Financiamento	Categoria Econômica	Metas Anuais				Total
			2026	2027	2028	2029	
PAU DOS FERROS	Municipal	Corrente	3.604.000	3.676.080	3.749.602	3.824.594	14.854.276
		Capital	477.000	486.540	496.271	506.196	1.966.007
	Outras	Capital	53.000	54.060	55.141	56.244	218.445
Total			4.134.000	4.216.680	4.301.014	4.387.034	17.038.728

Ação

2164 - Manutenção e Conservação de Bens Imóveis

Meta Financeira

Região	Fonte de Financiamento	Categoria Econômica	Metas Anuais				Total
			2026	2027	2028	2029	
PAU DOS FERROS	Municipal	Corrente	901.000	919.020	937.400	937.400	3.694.820
		Capital	106.000	108.120	110.282	112.488	436.890
	Outras	Capital	53.000	54.060	55.141	56.244	218.445
Total			1.060.000	1.081.200	1.102.823	1.106.132	4.350.155

Ação

2168 - Promoção das Ações do Conselho Municipal de Saúde



MUNICÍPIO DE PAU DOS FERROS  
Demonstrativo dos Programas de Gestão Por Ação

Sistema Orçamentário, Financeiro e Contábil

PPA 2026 - 2029

Pag: 17/51

Meta Financeira

Região	Fonte de Financiamento	Categoria Econômica	Metas Anuais				Total
			2026	2027	2028	2029	
PAU DOS FERROS	Municipal	Corrente	21.200	21.624	22.056	22.498	87.378
Total			21.200	21.624	22.056	22.498	87.378

Ação

2170 - Apoio a programa de residências profissionais em saúde

Meta Financeira

Região	Fonte de Financiamento	Categoria Econômica	Metas Anuais				Total
			2026	2027	2028	2029	
PAU DOS FERROS	Municipal	Corrente	148.400	151.368	154.395	157.483	611.646
		Capital	31.800	32.436	33.085	33.746	131.067
	Estadual	Corrente	1.062	1.083	1.105	1.127	4.377
		Capital	530	541	551	562	2.184
	Federal	Corrente	209.600	213.792	218.068	222.429	863.889
		Capital	31.800	32.436	33.085	33.746	131.067
	Outras	Capital	530	541	551	562	2.184
Total			423.722	432.197	440.840	449.655	1.746.414

Ação

2173 - Apoio as Ações do Laboratório de Prótese Dentária

Meta Financeira

Região	Fonte de Financiamento	Categoria Econômica	Metas Anuais				Total
			2026	2027	2028	2029	
PAU DOS FERROS	Municipal	Corrente	3.180	3.244	3.308	3.375	13.107
		Capital	2.120	2.162	2.206	2.250	8.738
	Estadual	Corrente	1.060	1.081	1.103	1.125	4.369
		Capital	530	541	551	562	2.184
	Federal	Corrente	173.260	176.725	180.260	183.865	714.110
		Capital	2.170	2.213	2.258	2.303	8.944
	Outras	Capital	1.060	1.081	1.103	1.125	4.369
Total			183.380	187.047	190.789	194.605	755.821

Ação

2179 - Manutenção Predial das Unidades Básicas de Saúde



MUNICÍPIO DE PAU DOS FERROS  
Demonstrativo dos Programas de Gestão Por Ação

Sistema Orçamentário, Financeiro e Contábil

PPA 2026 - 2029

Pag: 18/51

Meta Financeira

Região	Fonte de Financiamento	Categoria Econômica	Metas Anuais				Total
			2026	2027	2028	2029	
PAU DOS FERROS	Municipal	Corrente	593.600	605.472	617.581	629.933	2.446.586
		Capital	42.400	43.248	44.113	44.995	174.756
	Estadual	Corrente	2.120	2.162	2.206	2.250	8.738
		Capital	611.620	623.852	636.329	649.056	2.520.857
	Federal	Corrente	21.730	22.165	22.608	23.060	89.563
		Capital	530	541	551	562	2.184
Total			1.272.000	1.297.440	1.323.388	1.349.856	5.242.684

Ação

2183 - Apoio as Vigilância Sanitária

Meta Financeira

Região	Fonte de Financiamento	Categoria Econômica	Metas Anuais				Total
			2026	2027	2028	2029	
PAU DOS FERROS	Municipal	Corrente	410.220	418.424	426.793	435.329	1.690.766
		Capital	21.200	21.624	22.056	22.498	87.378
	Estadual	Corrente	1.060	1.081	1.103	1.125	4.369
		Capital	530	541	551	562	2.184
	Federal	Corrente	24.910	25.408	25.916	26.435	102.669
		Capital	1.060	1.081	1.103	1.125	4.369
	Outras	Capital	530	541	551	562	2.184
Total			459.510	468.700	478.073	487.636	1.893.919

Ação

2184 - Apoio as Ações da Vigilância Epidemiológica e Ambiental

Meta Financeira

Região	Fonte de Financiamento	Categoria Econômica	Metas Anuais				Total
			2026	2027	2028	2029	
PAU DOS FERROS	Municipal	Corrente	1.687.520	1.721.270	1.755.696	1.790.810	6.955.296
		Capital	53.000	54.060	55.141	56.244	218.445
	Estadual	Corrente	848	865	882	900	3.495
		Capital	212	216	221	225	874
	Federal	Corrente	957.710	976.864	996.401	1.016.330	3.947.305
		Capital	1.060	1.081	1.103	1.125	4.369
	Outras	Capital	530	541	551	562	2.184
Total			2.700.880	2.754.897	2.809.995	2.866.196	11.131.968

Ação

2186 - Subvenções Sociais com Entidade de Saúde Filantrópicas



MUNICIPIO DE PAU DOS FERROS  
Demonstrativo dos Programas de Gestão Por Ação

Sistema Orçamentário, Financeiro e Contábil

PPA 2026 - 2029

Pag: 19/51

Meta Financeira

Região	Fonte de Financiamento	Categoria Econômica	Metas Anuais				Total
			2026	2027	2028	2029	
PAU DOS FERROS	Municipal	Corrente	53.000	54.060	55.141	56.244	218.445
	Estadual	Corrente	53.000	54.060	55.141	56.244	218.445
	Federal	Corrente	7.165.600	7.308.912	7.455.090	7.604.192	29.533.794
Total			7.271.600	7.417.032	7.565.372	7.716.680	29.970.684

Ação

2187 - Subvenções Sociais com Entidade de Saúde

Meta Financeira

Região	Fonte de Financiamento	Categoria Econômica	Metas Anuais				Total
			2026	2027	2028	2029	
PAU DOS FERROS	Municipal	Corrente	2.120.000	2.162.400	2.205.648	2.249.761	8.737.809
	Estadual	Corrente	3.604.000	3.676.080	3.749.602	3.824.594	14.854.276
	Federal	Corrente	646.600	659.532	672.723	686.177	2.665.032
Total			6.370.600	6.498.012	6.627.973	6.760.532	26.257.117

Ação

2190 - Manutenção da Frota da SESAU

Meta Financeira

Região	Fonte de Financiamento	Categoria Econômica	Metas Anuais				Total
			2026	2027	2028	2029	
PAU DOS FERROS	Municipal	Corrente	1.611.200	1.643.424	1.676.292	1.709.818	6.640.734
	Estadual	Corrente	2.120	2.162	2.206	2.250	8.738
	Federal	Corrente	1.358.920	1.386.098	1.413.820	1.442.097	5.600.935
Total			2.972.240	3.031.684	3.092.318	3.154.165	12.250.407

Ação

2191 - Apoio e Promoção das atividades do Centro de Especialidades Médicas (CEM)

Meta Financeira

Região	Fonte de Financiamento	Categoria Econômica	Metas Anuais				Total
			2026	2027	2028	2029	
PAU DOS FERROS	Municipal	Corrente	567.100	578.442	590.011	601.811	2.337.364
		Capital	57.240	58.385	59.552	60.744	235.921
	Estadual	Corrente	1.060	1.081	1.103	1.125	4.369
		Capital	530	541	551	562	2.184
	Federal	Corrente	163.240	166.505	169.835	173.232	672.812
		Capital	56.710	57.844	59.001	60.181	233.736
	Outras	Capital	1.060	1.081	1.103	1.125	4.369
Total			846.940	863.879	881.156	898.780	3.490.755

Ação

2194 - Promoção das Atividades do Centro de Especialidades Odontológicas (CEO)





MUNICIPIO DE PAU DOS FERROS  
Demonstrativo dos Programas de Gestão Por Ação

Sistema Orçamentário, Financeiro e Contábil

PPA 2026 - 2029

Pag: 20/51

Meta Financeira

Região	Fonte de Financiamento	Categoria Econômica	Metas Anuais				Total
			2026	2027	2028	2029	
PAU DOS FERROS	Municipal	Corrente	606.320	618.446	630.815	643.432	2.499.013
		Capital	106.000	108.120	110.282	112.488	436.890
	Estadual	Corrente	1.060	1.081	1.103	1.125	4.369
		Capital	530	541	551	562	2.184
	Federal	Corrente	732.460	747.109	762.051	777.292	3.018.912
		Capital	74.730	76.225	77.749	79.304	308.008
	Outras	Capital	1.060	1.081	1.103	1.125	4.369
Total			1.522.160	1.552.603	1.583.654	1.615.328	6.273.745

Ação

2195 - Apoio as Ações do Laboratorio de Analise Clinicas

Meta Financeira

Região	Fonte de Financiamento	Categoria Econômica	Metas Anuais				Total
			2026	2027	2028	2029	
PAU DOS FERROS	Municipal	Corrente	121.900	124.338	126.825	129.361	502.424
		Capital	53.000	54.060	55.141	56.244	218.445
	Estadual	Corrente	1.060	1.081	1.103	1.125	4.369
		Capital	530	541	551	562	2.184
	Federal	Corrente	164.830	168.127	171.489	174.919	679.365
		Capital	22.790	23.246	23.711	24.185	93.932
	Outras	Capital	1.060	1.081	1.103	1.125	4.369
		Total		365.170	372.474	379.923	387.521

Ação

2200 - Apoio às Ações de Zoonoses

Meta Financeira

Região	Fonte de Financiamento	Categoria Econômica	Metas Anuais				Total
			2026	2027	2028	2029	
PAU DOS FERROS	Municipal	Corrente	309.520	315.710	322.025	328.465	1.275.720
		Capital	74.200	75.684	77.198	78.742	305.824
	Estadual	Corrente	212	216	221	225	874
		Capital	106	108	110	112	436
	Federal	Corrente	124.444	126.933	129.472	132.061	512.910
		Capital	212	216	221	225	874
	Outras	Capital	106	108	110	112	436
		Total		508.800	518.975	529.357	539.942

Ação

2222 - Apoio as Ações do SAE-IST/AIDS



MUNICÍPIO DE PAU DOS FERROS  
Demonstrativo dos Programas de Gestão Por Ação

Sistema Orçamentário, Financeiro e Contábil

PPA 2026 - 2029

Pag: 21/51

Meta Financeira

Região	Fonte de Financiamento	Categoria Econômica	Metas Anuais				Total
			2026	2027	2028	2029	
PAU DOS FERROS	Municipal	Corrente	1.484	1.514	1.544	1.575	6.117
		Capital	10.600	10.812	11.028	11.249	43.689
	Estadual	Capital	106	108	110	112	436
	Federal	Corrente	28.578	29.150	29.733	30.327	117.788
		Capital	212	216	221	225	874
Total			40.980	41.800	42.636	43.488	168.904

Ação

2297 - REALIZAÇÃO DA SEMANA DO BEBÊ – LEI 1505/2015

Meta Financeira

Região	Fonte de Financiamento	Categoria Econômica	Metas Anuais				Total
			2026	2027	2028	2029	
PAU DOS FERROS	Municipal	Corrente	53.000	54.060	55.141	56.244	218.445
	Federal	Corrente	28.620	29.192	29.776	30.372	117.960
Total			81.620	83.252	84.917	86.616	336.405

Ação

2364 - Implantação e Apoio do Centro de Apoio Psicossocial Álcool e outras Drogas - CAPS AD

Meta Financeira

Região	Fonte de Financiamento	Categoria Econômica	Metas Anuais				Total
			2026	2027	2028	2029	
PAU DOS FERROS	Municipal	Corrente	386.900	394.638	402.531	410.581	1.594.650
		Capital	318.000	324.360	330.847	337.464	1.310.671
	Estadual	Corrente	1.060	1.081	1.103	1.125	4.369
		Capital	530	541	551	562	2.184
	Federal	Corrente	732.460	747.109	762.051	777.292	3.018.912
		Capital	43.460	44.329	45.216	46.120	179.125
	Outras	Capital	1.590	1.622	1.654	1.687	6.553
Total			1.484.000	1.513.680	1.543.953	1.574.831	6.116.464

Ação

2365 - Apoio às ações do Centro Especializado de Reabilitação - CER



MUNICIPIO DE PAU DOS FERROS  
Demonstrativo dos Programas de Gestão Por Ação

Sistema Orçamentário, Financeiro e Contábil

PPA 2026 - 2029

Pag: 22/51

Meta Financeira

Região	Fonte de Financiamento	Categoria Econômica	Metas Anuais				Total
			2026	2027	2028	2029	
PAU DOS FERROS	Municipal	Corrente	110.240	112.445	114.694	116.988	454.367
		Capital	212.000	216.240	220.565	224.976	873.781
	Estadual	Corrente	2.120	2.162	2.206	2.250	8.738
		Capital	1.060	1.081	1.103	1.125	4.369
	Federal	Corrente	8.480	8.650	8.823	8.999	34.952
		Capital	2.120	2.162	2.206	2.250	8.738
	Outras	Capital	1.060	1.081	1.103	1.125	4.369
		Total		337.080	343.821	350.700	357.713

Órgão Responsável: 09.001 - FUNDO MUNICIPAL DE ASSISTENCIA SOCIAL

Ação

1243 - Construção de Unidades Habitacionais

Meta Financeira

Região	Fonte de Financiamento	Categoria Econômica	Metas Anuais				Total
			2026	2027	2028	2029	
PAU DOS FERROS	Municipal	Capital	106.000	108.120	110.282	112.488	436.890
	Estadual	Capital	53.000	54.060	55.141	56.244	218.445
	Federal	Capital	106.000	108.120	110.282	112.488	436.890
Total			265.000	270.300	275.705	281.220	1.092.225

Ação

2202 - Manutenção da Folha de Pagamento e encargos

Meta Financeira

Região	Fonte de Financiamento	Categoria Econômica	Metas Anuais				Total
			2026	2027	2028	2029	
PAU DOS FERROS	Municipal	Corrente	1.627.100	1.659.642	1.692.835	1.726.692	6.706.269
	Federal	Corrente	886.160	903.883	921.961	940.400	3.652.404
Total			2.513.260	2.563.525	2.614.796	2.667.092	10.358.673

Ação

2203 - Apoio ao Aprimoramento da Gestão do SUAS (IGD/SUAS)

Meta Financeira

Região	Fonte de Financiamento	Categoria Econômica	Metas Anuais				Total
			2026	2027	2028	2029	
PAU DOS FERROS	Federal	Corrente	71.020	72.440	73.889	75.367	292.716
		Capital	10.600	10.812	11.028	11.249	43.689
Total			81.620	83.252	84.917	86.616	336.405

Ação

2204 - Manutenção das Atividades e Serviços Administrativos



MUNICIPIO DE PAU DOS FERROS  
Demonstrativo dos Programas de Gestão Por Ação

Sistema Orçamentário, Financeiro e Contábil

PPA 2026 - 2029

Pag: 23/51

Meta Financeira

Região	Fonte de Financiamento	Categoria Econômica	Metas Anuais				Total
			2026	2027	2028	2029	
PAU DOS FERROS	Municipal	Corrente	1.070.600	1.092.012	1.113.852	1.136.129	4.412.593
		Capital	31.800	32.436	33.085	33.746	131.067
	Federal	Capital	10.600	10.812	11.028	11.249	43.689
Total			1.113.000	1.135.260	1.157.965	1.181.124	4.587.349

Ação

2205 - Capacitação de Recursos Humanos da Assistência Social

Meta Financeira

Região	Fonte de Financiamento	Categoria Econômica	Metas Anuais				Total
			2026	2027	2028	2029	
PAU DOS FERROS	Municipal	Corrente	58.300	59.466	60.655	61.868	240.289
	Federal	Corrente	37.100	37.842	38.599	39.371	152.912
Total			95.400	97.308	99.254	101.239	393.201

Ação

2206 - Realização de Campanhas e Congressos, Conferencias, Palestras e seminarios Sec. des Social

Meta Financeira

Região	Fonte de Financiamento	Categoria Econômica	Metas Anuais				Total
			2026	2027	2028	2029	
PAU DOS FERROS	Municipal	Corrente	95.400	97.308	99.254	101.239	393.201
Total			95.400	97.308	99.254	101.239	393.201

Ação

2208 - Publicidade Institucional da Secretaria de desenvolvimento Social

Meta Financeira

Região	Fonte de Financiamento	Categoria Econômica	Metas Anuais				Total
			2026	2027	2028	2029	
PAU DOS FERROS	Municipal	Corrente	47.700	48.654	49.627	50.620	196.601
Total			47.700	48.654	49.627	50.620	196.601

Ação

2209 - Subvenções Sociais com APAE

Meta Financeira

Região	Fonte de Financiamento	Categoria Econômica	Metas Anuais				Total
			2026	2027	2028	2029	
PAU DOS FERROS	Municipal	Corrente	58.300	59.466	60.655	61.868	240.289
	Estadual	Corrente	58.300	59.466	60.655	61.868	240.289
Total			116.600	118.932	121.310	123.736	480.578

Ação

2210 - Subvenções sociais Entidades Sem Fins Lucrativo



MUNICIPIO DE PAU DOS FERROS  
Demonstrativo dos Programas de Gestão Por Ação

Sistema Orçamentário, Financeiro e Contábil

PPA 2026 - 2029

Pag: 24/51

Meta Financeira

Região	Fonte de Financiamento	Categoria Econômica	Metas Anuais				Total
			2026	2027	2028	2029	
PAU DOS FERROS	Municipal	Corrente	169.600	172.992	176.452	179.981	699.025
	Federal	Corrente	53.000	54.060	55.141	56.244	218.445
Total			222.600	227.052	231.593	236.225	917.470

Ação

2211 - Manutenção do Conselho Tutelar

Meta Financeira

Região	Fonte de Financiamento	Categoria Econômica	Metas Anuais				Total
			2026	2027	2028	2029	
PAU DOS FERROS	Municipal	Corrente	236.380	241.108	245.930	250.848	974.266
		Capital	15.900	16.218	16.542	16.873	65.533
Total			252.280	257.326	262.472	267.721	1.039.799

Ação

2212 - Manutenção dos Conselhos Municipais de Assistência Social

Meta Financeira

Região	Fonte de Financiamento	Categoria Econômica	Metas Anuais				Total
			2026	2027	2028	2029	
PAU DOS FERROS	Municipal	Corrente	47.700	48.654	49.627	50.620	196.601
		Capital	10.600	10.812	11.028	11.249	43.689
Total			58.300	59.466	60.655	61.869	240.290

Ação

2213 - Manutenção e Conservação de Bens Imóveis

Meta Financeira

Região	Fonte de Financiamento	Categoria Econômica	Metas Anuais				Total
			2026	2027	2028	2029	
PAU DOS FERROS	Municipal	Corrente	90.100	91.902	93.740	95.615	371.357
Total			90.100	91.902	93.740	95.615	371.357

Ação

2215 - Manutenção da Frota – Serviços de Transporte

Meta Financeira

Região	Fonte de Financiamento	Categoria Econômica	Metas Anuais				Total
			2026	2027	2028	2029	
PAU DOS FERROS	Municipal	Corrente	164.300	167.586	170.938	174.356	677.180
Total			164.300	167.586	170.938	174.356	677.180

Ação

2220 - Manutenção das Atividades do Serviço de Convivência e Fortalecimento de Vínculos -SCFV/CRAS



MUNICÍPIO DE PAU DOS FERROS  
Demonstrativo dos Programas de Gestão Por Ação

Sistema Orçamentário, Financeiro e Contábil

PPA 2026 - 2029

Pag: 25/51

Meta Financeira

Região	Fonte de Financiamento	Categoria Econômica	Metas Anuais				Total
			2026	2027	2028	2029	
PAU DOS FERROS	Federal	Corrente	576.640	588.173	599.936	611.935	2.376.684
		Capital	21.200	21.624	22.056	22.498	87.378
Total			597.840	609.797	621.992	634.433	2.464.062

Ação

2234 - Modernização e Aparelhamento dos Centros de Referência da assistência Social .

Meta Financeira

Região	Fonte de Financiamento	Categoria Econômica	Metas Anuais				Total
			2026	2027	2028	2029	
PAU DOS FERROS	Federal	Corrente	26.500	27.030	27.571	28.122	109.223
		Capital	21.200	21.624	22.056	22.498	87.378
Total			47.700	48.654	49.627	50.620	196.601

Ação

2236 - Apoiee Manut do Serv de Proteção Social Especial para Pessoas com Deficiência, Idosas e suas Famíli

Meta Financeira

Região	Fonte de Financiamento	Categoria Econômica	Metas Anuais				Total
			2026	2027	2028	2029	
PAU DOS FERROS	Federal	Corrente	48.760	49.735	50.730	51.745	200.970
		Capital	10.600	10.812	11.028	11.249	43.689
Total			59.360	60.547	61.758	62.994	244.659

Ação

2237 - Manutenção do Serviço Especializado em Abordagem Social

Meta Financeira

Região	Fonte de Financiamento	Categoria Econômica	Metas Anuais				Total
			2026	2027	2028	2029	
PAU DOS FERROS	Municipal	Corrente	37.100	37.842	38.599	39.371	152.912
	Federal	Corrente	42.400	43.248	44.113	44.995	174.756
Total			79.500	81.090	82.712	84.366	327.668

Ação

2238 - MANUTENÇÃO DO ESCRITÓRIO SOCIAL

Meta Financeira

Região	Fonte de Financiamento	Categoria Econômica	Metas Anuais				Total
			2026	2027	2028	2029	
PAU DOS FERROS	Municipal	Corrente	42.400	43.248	44.113	44.995	174.756
		Capital	10.600	10.812	11.028	11.249	43.689
Total			53.000	54.060	55.141	56.244	218.445

Ação

2299 - Capacitação para formação de Voluntarios





MUNICIPIO DE PAU DOS FERROS  
Demonstrativo dos Programas de Gestão Por Ação

Sistema Orçamentário, Financeiro e Contábil

PPA 2026 - 2029

Pag: 26/51

Meta Financeira

Região	Fonte de Financiamento	Categoria Econômica	Metas Anuais				Total
			2026	2027	2028	2029	
PAU DOS FERROS	Municipal	Corrente	15.900	16.218	16.542	16.873	65.533
Total			15.900	16.218	16.542	16.873	65.533

Ação

2360 - Projeto Reciclando Vidas

Meta Financeira

Região	Fonte de Financiamento	Categoria Econômica	Metas Anuais				Total
			2026	2027	2028	2029	
PAU DOS FERROS	Municipal	Corrente	31.700	32.334	32.981	33.640	130.655
		Capital	21.200	21.624	22.056	22.498	87.378
Total			52.900	53.958	55.037	56.138	218.033

Ação

2483 - Manter o Serviço de Família Acolhedora

Meta Financeira

Região	Fonte de Financiamento	Categoria Econômica	Metas Anuais				Total
			2026	2027	2028	2029	
PAU DOS FERROS	Municipal	Corrente	267.120	272.462	277.912	283.470	1.100.964
		Capital	10.600	10.812	11.028	11.249	43.689
Total			277.720	283.274	288.940	294.719	1.144.653

Órgão Responsável: 10.001 - Secretaria de Finanças

Ação

2005 - Remuneração de Pessoal Ativo e Encargos Sociais

Meta Financeira

Região	Fonte de Financiamento	Categoria Econômica	Metas Anuais				Total
			2026	2027	2028	2029	
PAU DOS FERROS	Municipal	Corrente	503.500	513.570	523.841	534.318	2.075.229
Total			503.500	513.570	523.841	534.318	2.075.229

Ação

2043 - Manutenção de Serviços de Transporte

Meta Financeira

Região	Fonte de Financiamento	Categoria Econômica	Metas Anuais				Total
			2026	2027	2028	2029	
PAU DOS FERROS	Municipal	Corrente	10.600	10.812	11.028	11.249	43.689
Total			10.600	10.812	11.028	11.249	43.689

Ação

2044 - Manutenção das Atividades e Serviços Administrativos



MUNICIPIO DE PAU DOS FERROS  
Demonstrativo dos Programas de Gestão Por Ação

Sistema Orçamentário, Financeiro e Contábil

PPA 2026 - 2029

Pag: 27/51

Meta Financeira

Região	Fonte de Financiamento	Categoria Econômica	Metas Anuais				Total
			2026	2027	2028	2029	
PAU DOS FERROS	Municipal	Corrente	545.900	556.818	567.954	579.313	2.249.985
		Capital	21.200	21.624	22.056	22.498	87.378
Total			567.100	578.442	590.010	601.811	2.337.363

Ação

2045 - Contribuição ao Programa de Formação do Patrimônio do Servidor Público - PASEP

Meta Financeira

Região	Fonte de Financiamento	Categoria Econômica	Metas Anuais				Total
			2026	2027	2028	2029	
PAU DOS FERROS	Municipal	Corrente	1.378.000	1.405.560	1.433.671	1.462.345	5.679.576
Total			1.378.000	1.405.560	1.433.671	1.462.345	5.679.576

Órgão Responsável: 11.001 - Secretaria do Planejamento e do Des. Eco

Ação

1262 - Aquisição de Móveis e Utensílios

Meta Financeira

Região	Fonte de Financiamento	Categoria Econômica	Metas Anuais				Total
			2026	2027	2028	2029	
PAU DOS FERROS	Municipal	Capital	31.800	32.436	33.085	33.746	131.067
Total			31.800	32.436	33.085	33.746	131.067

Ação

1264 - Aquisição de Equipamentos e Suprimentos de Informática

Meta Financeira

Região	Fonte de Financiamento	Categoria Econômica	Metas Anuais				Total
			2026	2027	2028	2029	
PAU DOS FERROS	Municipal	Corrente	21.200	21.624	22.056	22.498	87.378
		Capital	15.900	16.218	16.542	16.873	65.533
Total			37.100	37.842	38.598	39.371	152.911

Ação

2257 - Remuneração de Pessoal Ativo e Encargos Sociais

Meta Financeira

Região	Fonte de Financiamento	Categoria Econômica	Metas Anuais				Total
			2026	2027	2028	2029	
PAU DOS FERROS	Municipal	Corrente	496.080	506.002	516.122	526.444	2.044.648
Total			496.080	506.002	516.122	526.444	2.044.648

Ação

2258 - Manutenção das Atividades e Serviços Administrativos



MUNICÍPIO DE PAU DOS FERROS  
Demonstrativo dos Programas de Gestão Por Ação

Sistema Orçamentário, Financeiro e Contábil

PPA 2026 - 2029

Pag: 28/51

Meta Financeira

Região	Fonte de Financiamento	Categoria Econômica	Metas Anuais				Total
			2026	2027	2028	2029	
PAU DOS FERROS	Municipal	Corrente	159.000	162.180	165.424	168.732	655.336
		Capital	5.300	5.406	5.514	5.624	21.844
	Estadual	Capital	5.300	5.406	5.514	5.624	21.844
	Federal	Corrente	10.600	10.812	11.028	11.249	43.689
Total			180.200	183.804	187.480	191.229	742.713

Ação

2260 - Realizar Pesquisas, Estudos e Diagnósticos do Interesse da Administração Municipal

Meta Financeira

Região	Fonte de Financiamento	Categoria Econômica	Metas Anuais				Total
			2026	2027	2028	2029	
PAU DOS FERROS	Municipal	Corrente	31.800	32.436	33.085	33.746	131.067
		Capital	10.600	10.812	11.028	11.249	43.689
Total			42.400	43.248	44.113	44.995	174.756

Ação

2261 - Contratação de Assessoria Técnica Especializada

Meta Financeira

Região	Fonte de Financiamento	Categoria Econômica	Metas Anuais				Total
			2026	2027	2028	2029	
PAU DOS FERROS	Municipal	Corrente	286.200	291.924	297.762	303.718	1.179.604
Total			286.200	291.924	297.762	303.718	1.179.604

Ação

2352 - Aquisição de Veículo

Meta Financeira

Região	Fonte de Financiamento	Categoria Econômica	Metas Anuais				Total
			2026	2027	2028	2029	
PAU DOS FERROS	Municipal	Capital	21.200	21.624	22.056	22.498	87.378
	Federal	Capital	84.800	86.496	88.226	89.990	349.512
Total			106.000	108.120	110.282	112.488	436.890

Ação

2353 - Manutenção de Serviço de Transporte

Meta Financeira

Região	Fonte de Financiamento	Categoria Econômica	Metas Anuais				Total
			2026	2027	2028	2029	
PAU DOS FERROS	Municipal	Corrente	37.100	37.842	38.599	39.371	152.912
Total			37.100	37.842	38.599	39.371	152.912

Ação

2370 - Programa de Soluções em Aprendizagem - PROSA



MUNICIPIO DE PAU DOS FERROS  
Demonstrativo dos Programas de Gestão Por Ação

Sistema Orçamentário, Financeiro e Contábil

PPA 2026 - 2029

Pag: 29/51

Meta Financeira

Região	Fonte de Financiamento	Categoria Econômica	Metas Anuais				Total
			2026	2027	2028	2029	
PAU DOS FERROS	Municipal	Corrente	26.500	27.030	27.571	28.122	109.223
Total			26.500	27.030	27.571	28.122	109.223

Ação

2371 - Programa COMPREENDER - Comportamento Empreendedor e Inovação

Meta Financeira

Região	Fonte de Financiamento	Categoria Econômica	Metas Anuais				Total
			2026	2027	2028	2029	
PAU DOS FERROS	Municipal	Corrente	37.100	37.842	38.599	39.371	152.912
Total			37.100	37.842	38.599	39.371	152.912

Ação

2473 - Realizacao de Eventos

Meta Financeira

Região	Fonte de Financiamento	Categoria Econômica	Metas Anuais				Total
			2026	2027	2028	2029	
PAU DOS FERROS	Municipal	Corrente	58.300	59.466	60.655	61.868	240.289
Total			58.300	59.466	60.655	61.868	240.289

Ação

2474 - Programa de Aperfeiçoamento e Articulação de Trabalho, Emprego e Renda- PRATER

Meta Financeira

Região	Fonte de Financiamento	Categoria Econômica	Metas Anuais				Total
			2026	2027	2028	2029	
PAU DOS FERROS	Municipal	Corrente	58.300	59.466	60.655	61.868	240.289
Total			58.300	59.466	60.655	61.868	240.289

Ação

2475 - Ações de Estímulo à Inovação e Empreendedorismo Local

Meta Financeira

Região	Fonte de Financiamento	Categoria Econômica	Metas Anuais				Total
			2026	2027	2028	2029	
PAU DOS FERROS	Municipal	Corrente	26.500	27.030	27.571	28.122	109.223
		Capital	26.500	27.030	27.571	27.571	108.672
Total			53.000	54.060	55.142	55.693	217.895

Ação

2476 - Escritório de Projetos

Meta Financeira

Região	Fonte de Financiamento	Categoria Econômica	Metas Anuais				Total
			2026	2027	2028	2029	
PAU DOS FERROS	Municipal	Corrente	21.200	21.624	22.056	22.498	87.378
		Capital	31.800	32.436	33.085	33.746	131.067
Total			53.000	54.060	55.141	56.244	218.445



MUNICÍPIO DE PAU DOS FERROS  
Demonstrativo dos Programas de Gestão Por Ação

Sistema Orçamentário, Financeiro e Contábil

PPA 2026 - 2029

Pag: 30/51

Órgão Responsável: 12.001 - Secretaria de Tributação

Ação

0267 - Restituição de Indébitos Tributários, de Saldo de Convênios, Contratos e Congêneres

Meta Financeira

Região	Fonte de Financiamento	Categoria Econômica	Metas Anuais				Total
			2026	2027	2028	2029	
PAU DOS FERROS	Municipal	Corrente	42.400	43.248	44.113	44.995	174.756
Total			42.400	43.248	44.113	44.995	174.756

Ação

1269 - Aquisição de Veículo

Meta Financeira

Região	Fonte de Financiamento	Categoria Econômica	Metas Anuais				Total
			2026	2027	2028	2029	
PAU DOS FERROS	Municipal	Capital	53.000	54.060	55.141	56.244	218.445
Total			53.000	54.060	55.141	56.244	218.445

Ação

1273 - Aquisição de Equipamentos e Suprimentos de Informática

Meta Financeira

Região	Fonte de Financiamento	Categoria Econômica	Metas Anuais				Total
			2026	2027	2028	2029	
PAU DOS FERROS	Municipal	Corrente	31.800	32.436	33.085	33.746	131.067
		Capital	53.000	54.060	55.141	56.244	218.445
Total			84.800	86.496	88.226	89.990	349.512

Ação

2265 - Remuneração de Pessoal Ativo e Encargos Sociais

Meta Financeira

Região	Fonte de Financiamento	Categoria Econômica	Metas Anuais				Total
			2026	2027	2028	2029	
PAU DOS FERROS	Municipal	Corrente	1.783.980	1.819.660	1.856.053	1.893.174	7.352.867
Total			1.783.980	1.819.660	1.856.053	1.893.174	7.352.867

Ação

2266 - Manutenção das Atividades e Serviços Administrativos

Meta Financeira

Região	Fonte de Financiamento	Categoria Econômica	Metas Anuais				Total
			2026	2027	2028	2029	
PAU DOS FERROS	Municipal	Corrente	254.400	259.488	264.678	269.971	1.048.537
		Capital	21.200	21.624	22.056	22.498	87.378
Total			275.600	281.112	286.734	292.469	1.135.915

Ação

2268 - Manutenção e Atualização de Mapeamento Territorial



MUNICÍPIO DE PAU DOS FERROS  
Demonstrativo dos Programas de Gestão Por Ação

Sistema Orçamentário, Financeiro e Contábil

PPA 2026 - 2029

Pag: 31/51

Meta Financeira

Região	Fonte de Financiamento	Categoria Econômica	Metas Anuais				Total
			2026	2027	2028	2029	
PAU DOS FERROS	Municipal	Corrente	174.900	178.398	181.966	185.605	720.869
Total			174.900	178.398	181.966	185.605	720.869

Ação

2270 - Manutenção da Frota

Meta Financeira

Região	Fonte de Financiamento	Categoria Econômica	Metas Anuais				Total
			2026	2027	2028	2029	
PAU DOS FERROS	Municipal	Corrente	63.600	64.872	66.169	67.493	262.134
Total			63.600	64.872	66.169	67.493	262.134

Ação

2271 - Contratação de Assessoria Especializada na área Tributária

Meta Financeira

Região	Fonte de Financiamento	Categoria Econômica	Metas Anuais				Total
			2026	2027	2028	2029	
PAU DOS FERROS	Municipal	Corrente	159.000	162.180	165.424	168.732	655.336
Total			159.000	162.180	165.424	168.732	655.336

Ação

2272 - Capacitação para os Agentes de Arrecadação

Meta Financeira

Região	Fonte de Financiamento	Categoria Econômica	Metas Anuais				Total
			2026	2027	2028	2029	
PAU DOS FERROS	Municipal	Corrente	26.500	27.030	27.571	28.122	109.223
Total			26.500	27.030	27.571	28.122	109.223

Ação

2363 - Aquisição de veículo para sorteio

Meta Financeira

Região	Fonte de Financiamento	Categoria Econômica	Metas Anuais				Total
			2026	2027	2028	2029	
PAU DOS FERROS	Municipal	Capital	106.000	108.120	110.282	112.488	436.890
Total			106.000	108.120	110.282	112.488	436.890

Órgão Responsável: 13.001 - Secretaria de Comunicação Social

Ação

2484 - Remuneração de Pessoal Ativo e Encargos Sociais

Meta Financeira

Região	Fonte de Financiamento	Categoria Econômica	Metas Anuais				Total
			2026	2027	2028	2029	
PAU DOS FERROS	Municipal	Corrente	212.000	216.240	220.565	224.976	873.781
Total			212.000	216.240	220.565	224.976	873.781





MUNICÍPIO DE PAU DOS FERROS  
Demonstrativo dos Programas de Gestão Por Ação

Sistema Orçamentário, Financeiro e Contábil

PPA 2026 - 2029

Pag: 32/51

**Ação**

2485 - Manutenção dos Serviços Administrativos

**Meta Financeira**

Região	Fonte de Financiamento	Categoria Econômica	Metas Anuais				Total
			2026	2027	2028	2029	
PAU DOS FERROS	Municipal	Corrente	79.500	81.090	82.712	84.366	327.668
		Capital	5.300	5.406	5.514	5.624	21.844
Total			84.800	86.496	88.226	89.990	349.512

**Ação**

2486 - Promover recursos para cerimoniais, festividades e homenagens

**Meta Financeira**

Região	Fonte de Financiamento	Categoria Econômica	Metas Anuais				Total
			2026	2027	2028	2029	
PAU DOS FERROS	Municipal	Corrente	37.100	37.842	38.599	39.371	152.912
		Capital	10.600	10.812	11.028	11.249	43.689
Total			47.700	48.654	49.627	50.620	196.601

**Ação**

2487 - Publicidade de Instituição e de Utilidade Pública

**Meta Financeira**

Região	Fonte de Financiamento	Categoria Econômica	Metas Anuais				Total
			2026	2027	2028	2029	
PAU DOS FERROS	Municipal	Corrente	116.600	118.932	121.311	123.737	480.580
Total			116.600	118.932	121.311	123.737	480.580

**Ação**

2488 - Publicidade Legal

**Meta Financeira**

Região	Fonte de Financiamento	Categoria Econômica	Metas Anuais				Total
			2026	2027	2028	2029	
PAU DOS FERROS	Municipal	Corrente	47.700	48.654	49.627	50.620	196.601
Total			47.700	48.654	49.627	50.620	196.601

**Ação**

2489 - Manter as ações atinentes à área de Assessoria e Comunicação Social

**Meta Financeira**

Região	Fonte de Financiamento	Categoria Econômica	Metas Anuais				Total
			2026	2027	2028	2029	
PAU DOS FERROS	Municipal	Corrente	53.000	54.060	55.141	56.244	218.445
Total			53.000	54.060	55.141	56.244	218.445

Órgão Responsável: 14.001 - Secretaria da Cultura e do Turismo

**Ação**

1253 - Construção de pátios nas vias de acesso ao município



MUNICIPIO DE PAU DOS FERROS  
Demonstrativo dos Programas de Gestão Por Ação

Sistema Orçamentário, Financeiro e Contábil

PPA 2026 - 2029

Pag: 33/51

Meta Financeira

Região	Fonte de Financiamento	Categoria Econômica	Metas Anuais				Total
			2026	2027	2028	2029	
PAU DOS FERROS	Municipal	Capital	106.000	108.120	110.282	112.488	436.890
	Estadual	Capital	106.000	108.120	110.282	112.488	436.890
	Federal	Capital	848.000	864.960	882.259	899.904	3.495.123
Total			1.060.000	1.081.200	1.102.823	1.124.880	4.368.903

Ação

1256 - Implantação do Complexo Turístico Serrote do Jatobá

Meta Financeira

Região	Fonte de Financiamento	Categoria Econômica	Metas Anuais				Total
			2026	2027	2028	2029	
PAU DOS FERROS	Municipal	Capital	53.000	54.060	55.141	56.244	218.445
	Estadual	Capital	477.000	486.540	496.271	506.196	1.966.007
	Federal	Capital	1.590.000	1.621.800	1.654.236	1.687.321	6.553.357
Total			2.120.000	2.162.400	2.205.648	2.249.761	8.737.809

Ação

2245 - Realização de eventos cultural

Meta Financeira

Região	Fonte de Financiamento	Categoria Econômica	Metas Anuais				Total
			2026	2027	2028	2029	
PAU DOS FERROS	Municipal	Corrente	3.243.600	3.308.472	3.374.641	3.442.134	13.368.847
Total			3.243.600	3.308.472	3.374.641	3.442.134	13.368.847

Ação

2247 - Subvenções Sociais à Entidades Culturais

Meta Financeira

Região	Fonte de Financiamento	Categoria Econômica	Metas Anuais				Total
			2026	2027	2028	2029	
PAU DOS FERROS	Municipal	Corrente	116.600	118.932	121.311	123.737	480.580
Total			116.600	118.932	121.311	123.737	480.580

Ação

2248 - Manutenção do Conselho Municipal de Política Cultural - CMPC

Meta Financeira

Região	Fonte de Financiamento	Categoria Econômica	Metas Anuais				Total
			2026	2027	2028	2029	
PAU DOS FERROS	Municipal	Corrente	4.240	4.325	4.411	4.500	17.476
		Capital	3.180	3.244	3.308	3.375	13.107
Total			7.420	7.569	7.719	7.875	30.583

Ação

2249 - Manutenção do Conselho Municipal de Turismo - CMT



MUNICIPIO DE PAU DOS FERROS  
Demonstrativo dos Programas de Gestão Por Ação

Sistema Orçamentário, Financeiro e Contábil

PPA 2026 - 2029

Pag: 34/51

Meta Financeira

Região	Fonte de Financiamento	Categoria Econômica	Metas Anuais				Total
			2026	2027	2028	2029	
PAU DOS FERROS	Municipal	Corrente	4.240	4.325	4.411	4.500	17.476
		Capital	3.180	3.244	3.308	3.375	13.107
Total			7.420	7.569	7.719	7.875	30.583

Ação

2250 - Realização de chamadas pública, prêmios e concursos de fomento a cultura

Meta Financeira

Região	Fonte de Financiamento	Categoria Econômica	Metas Anuais				Total
			2026	2027	2028	2029	
PAU DOS FERROS	Municipal	Corrente	318.000	324.360	330.847	337.464	1.310.671
Total			318.000	324.360	330.847	337.464	1.310.671

Ação

2254 - Realização de Conferência Municipal

Meta Financeira

Região	Fonte de Financiamento	Categoria Econômica	Metas Anuais				Total
			2026	2027	2028	2029	
PAU DOS FERROS	Municipal	Corrente	16.960	17.299	17.645	17.998	69.902
Total			16.960	17.299	17.645	17.998	69.902

Ação

2291 - Construção do Teatro Municipal

Meta Financeira

Região	Fonte de Financiamento	Categoria Econômica	Metas Anuais				Total
			2026	2027	2028	2029	
PAU DOS FERROS	Municipal	Capital	53.000	54.060	55.141	56.244	218.445
	Estadual	Capital	477.000	486.540	496.271	506.196	1.966.007
	Federal	Capital	2.120.000	2.162.400	2.205.648	2.249.761	8.737.809
Total			2.650.000	2.703.000	2.757.060	2.812.201	10.922.261

Ação

2317 - MANTER AS ACOES E SERVICOS ATINENTES A AREA DE CULTURA E TURISMO

Meta Financeira

Região	Fonte de Financiamento	Categoria Econômica	Metas Anuais				Total
			2026	2027	2028	2029	
PAU DOS FERROS	Municipal	Corrente	1.353.620	1.380.692	1.408.306	1.436.472	5.579.090
		Capital	31.800	32.436	33.085	33.746	131.067
	Federal	Capital	212.000	216.240	220.565	224.976	873.781
Total			1.597.420	1.629.368	1.661.956	1.695.194	6.583.938

Órgão Responsável: 15.001 - Secretaria do Esporte e Lazer

Ação

1274 - Aquisição de Veículos



MUNICIPIO DE PAU DOS FERROS  
Demonstrativo dos Programas de Gestão Por Ação

Sistema Orçamentário, Financeiro e Contábil

PPA 2026 - 2029

Pag: 35/51

Meta Financeira

Região	Fonte de Financiamento	Categoria Econômica	Metas Anuais				Total
			2026	2027	2028	2029	
PAU DOS FERROS	Municipal	Capital	106.000	108.120	110.282	112.488	436.890
	Estadual	Capital	265.000	270.300	275.706	281.220	1.092.226
	Federal	Capital	159.000	162.180	165.424	168.732	655.336
Total			530.000	540.600	551.412	562.440	2.184.452

Ação

1291 - Aquisição de Equipamentos e Suprimentos de Informática

Meta Financeira

Região	Fonte de Financiamento	Categoria Econômica	Metas Anuais				Total
			2026	2027	2028	2029	
PAU DOS FERROS	Municipal	Corrente	5.300	5.406	5.514	5.624	21.844
		Capital	15.900	16.218	16.542	16.873	65.533
Total			21.200	21.624	22.056	22.497	87.377

Ação

1292 - Aquisição de Material Esportivo

Meta Financeira

Região	Fonte de Financiamento	Categoria Econômica	Metas Anuais				Total
			2026	2027	2028	2029	
PAU DOS FERROS	Municipal	Corrente	53.000	54.060	55.141	56.244	218.445
Total			53.000	54.060	55.141	56.244	218.445

Ação

2283 - Conservação e Manutenção do Estádio Municipal de Futebol, Ginásio Poliesportivo e Quadras

Meta Financeira

Região	Fonte de Financiamento	Categoria Econômica	Metas Anuais				Total
			2026	2027	2028	2029	
PAU DOS FERROS	Municipal	Corrente	68.900	70.278	71.684	73.117	283.979
		Capital	26.500	27.030	27.571	28.122	109.223
	Federal	Capital	53.000	54.060	55.141	56.244	218.445
Total			148.400	151.368	154.396	157.483	611.647

Ação

2284 - Formação e Valorização profissional

Meta Financeira

Região	Fonte de Financiamento	Categoria Econômica	Metas Anuais				Total
			2026	2027	2028	2029	
PAU DOS FERROS	Municipal	Corrente	74.200	75.684	77.198	78.742	305.824
Total			74.200	75.684	77.198	78.742	305.824

Ação

2287 - Remuneração de pessoal Ativo e Encargos Sociais



MUNICIPIO DE PAU DOS FERROS  
Demonstrativo dos Programas de Gestão Por Ação

Sistema Orçamentário, Financeiro e Contábil

PPA 2026 - 2029

Pag: 36/51

Meta Financeira

Região	Fonte de Financiamento	Categoria Econômica	Metas Anuais				Total
			2026	2027	2028	2029	
PAU DOS FERROS	Municipal	Corrente	269.240	274.625	280.117	285.720	1.109.702
Total			269.240	274.625	280.117	285.720	1.109.702

Ação

2288 - Manutenção e Conservação de Bens imóveis

Meta Financeira

Região	Fonte de Financiamento	Categoria Econômica	Metas Anuais				Total
			2026	2027	2028	2029	
PAU DOS FERROS	Municipal	Corrente	84.800	86.496	88.226	89.990	349.512
Total			84.800	86.496	88.226	89.990	349.512

Ação

2289 - Manutenção de Serviços de transportes

Meta Financeira

Região	Fonte de Financiamento	Categoria Econômica	Metas Anuais				Total
			2026	2027	2028	2029	
PAU DOS FERROS	Municipal	Corrente	68.900	70.278	71.684	71.684	282.546
Total			68.900	70.278	71.684	71.684	282.546

Ação

2290 - Manutenção das Atividades e Serviços Administrativos

Meta Financeira

Região	Fonte de Financiamento	Categoria Econômica	Metas Anuais				Total
			2026	2027	2028	2029	
PAU DOS FERROS	Municipal	Corrente	620.100	632.502	645.152	658.055	2.555.809
		Capital	10.600	10.812	11.028	11.249	43.689
Total			630.700	643.314	656.180	669.304	2.599.498

Ação

2477 - Lutando para Aprender

Meta Financeira

Região	Fonte de Financiamento	Categoria Econômica	Metas Anuais				Total
			2026	2027	2028	2029	
PAU DOS FERROS	Municipal	Corrente	90.100	91.902	93.740	95.615	371.357
		Capital	15.900	16.218	16.542	16.873	65.533
Total			106.000	108.120	110.282	112.488	436.890

Órgão Responsável: 16.001 - Secretaria de Segurança Publica e Defesa civil

Ação

2490 - Remuneração de Pessoal Ativo e Encargos Sociais



MUNICIPIO DE PAU DOS FERROS  
Demonstrativo dos Programas de Gestão Por Ação

Sistema Orçamentário, Financeiro e Contábil

PPA 2026 - 2029

Pag: 37/51

Meta Financeira

Região	Fonte de Financiamento	Categoria Econômica	Metas Anuais				Total
			2026	2027	2028	2029	
PAU DOS FERROS	Municipal	Corrente	143.100	145.962	148.881	151.859	589.802
Total			143.100	145.962	148.881	151.859	589.802

Ação

2491 - Manutenção das Atividades e Serviços Administrativos

Meta Financeira

Região	Fonte de Financiamento	Categoria Econômica	Metas Anuais				Total
			2026	2027	2028	2029	
PAU DOS FERROS	Municipal	Corrente	79.500	81.090	82.712	84.366	327.668
		Capital	5.300	5.406	5.514	5.624	21.844
Total			84.800	86.496	88.226	89.990	349.512

Ação

2492 - Manter ações e serviços atinentes à área da Defesa Civil

Meta Financeira

Região	Fonte de Financiamento	Categoria Econômica	Metas Anuais				Total
			2026	2027	2028	2029	
PAU DOS FERROS	Municipal	Corrente	15.900	16.218	16.542	16.873	65.533
		Capital	37.100	37.842	38.599	39.371	152.912
Total			53.000	54.060	55.141	56.244	218.445

Ação

2493 - Promover a organização e o equipamento da Coordenadoria Municipal de Defesa Civil (COMDEC)

Meta Financeira

Região	Fonte de Financiamento	Categoria Econômica	Metas Anuais				Total
			2026	2027	2028	2029	
PAU DOS FERROS	Municipal	Corrente	10.600	10.812	11.028	11.249	43.689
		Capital	10.600	10.812	11.028	11.249	43.689
Total			21.200	21.624	22.056	22.498	87.378

Ação

2494 - Promover ações de segurança e vigilância pública patrimonial

Meta Financeira

Região	Fonte de Financiamento	Categoria Econômica	Metas Anuais				Total
			2026	2027	2028	2029	
PAU DOS FERROS	Municipal	Corrente	58.300	59.466	60.655	61.868	240.289
		Capital	15.900	16.218	16.542	16.873	65.533
Total			74.200	75.684	77.197	78.741	305.822

Ação

2495 - Criação e manutenção do PROCON Municipal



MUNICIPIO DE PAU DOS FERROS  
Demonstrativo dos Programas de Gestão Por Ação

Sistema Orçamentário, Financeiro e Contábil

PPA 2026 - 2029

Pag: 38/51

Meta Financeira

Região	Fonte de Financiamento	Categoria Econômica	Metas Anuais				Total
			2026	2027	2028	2029	
PAU DOS FERROS	Municipal	Corrente	21.200	21.624	22.056	22.498	87.378
		Capital	10.600	10.812	11.028	11.249	43.689
Total			31.800	32.436	33.084	33.747	131.067

Órgão Responsável: 17.001 - Secretaria Municipal da Mulher

Ação

2504 - Remuneração de Pessoal Ativo e Encargos Sociais

Meta Financeira

Região	Fonte de Financiamento	Categoria Econômica	Metas Anuais				Total
			2026	2027	2028	2029	
PAU DOS FERROS	Municipal	Corrente	260.000	270.000	280.000	290.000	1.100.000
Total			260.000	270.000	280.000	290.000	1.100.000

Ação

2505 - Manutenção de Atividades e Serviços Administrativos

Meta Financeira

Região	Fonte de Financiamento	Categoria Econômica	Metas Anuais				Total
			2026	2027	2028	2029	
PAU DOS FERROS	Municipal	Corrente	70.000	70.000	70.000	70.000	280.000
Total			70.000	70.000	70.000	70.000	280.000

Ação

2510 - Manutenção do Conselho dos Direitos das Mulheres

Meta Financeira

Região	Fonte de Financiamento	Categoria Econômica	Metas Anuais				Total
			2026	2027	2028	2029	
PAU DOS FERROS	Municipal	Corrente	5.000	5.000	5.000	5.000	20.000
		Capital	10.000	10.000	10.000	10.000	40.000
Total			15.000	15.000	15.000	15.000	60.000





MUNICIPIO DE PAU DOS FERROS  
Demonstrativo dos Programas de Gestão Por Ação

Sistema Orçamentário, Financeiro e Contábil

PPA 2026 - 2029

Pag: 39/51

Programa: 0002 - Gestão de Obras, Serviços Urbanos e Equipamentos Sociais

Órgão Responsável: 02.001 - Gabinete da Prefeita

Ação

1020 - Reforma e Manutenção do Prédio Sede da Prefeitura

Meta Financeira

Região	Fonte de Financiamento	Categoria Econômica	Metas Anuais				Total
			2026	2027	2028	2029	
PAU DOS FERROS	Municipal	Corrente	238.500	243.270	248.135	253.098	983.003
		Capital	53.000	54.060	55.141	56.244	218.445
Total			291.500	297.330	303.276	309.342	1.201.448

Ação

1026 - Aquisição de Veículos

Meta Financeira

Região	Fonte de Financiamento	Categoria Econômica	Metas Anuais				Total
			2026	2027	2028	2029	
PAU DOS FERROS	Municipal	Capital	212.000	216.240	220.565	224.976	873.781
Total			212.000	216.240	220.565	224.976	873.781

Ação

2019 - Manutenção da Folha de Pagamento

Meta Financeira

Região	Fonte de Financiamento	Categoria Econômica	Metas Anuais				Total
			2026	2027	2028	2029	
PAU DOS FERROS	Municipal	Corrente	2.968.000	3.027.360	3.087.907	3.149.665	12.232.932
Total			2.968.000	3.027.360	3.087.907	3.149.665	12.232.932

Ação

2021 - Manutenção de Serviços de Transporte

Meta Financeira

Região	Fonte de Financiamento	Categoria Econômica	Metas Anuais				Total
			2026	2027	2028	2029	
PAU DOS FERROS	Municipal	Corrente	190.800	194.616	198.508	202.478	786.402
Total			190.800	194.616	198.508	202.478	786.402

Ação

2022 - Manutenção e Serviços do Gabinete da Prefeita

Meta Financeira

Região	Fonte de Financiamento	Categoria Econômica	Metas Anuais				Total
			2026	2027	2028	2029	
PAU DOS FERROS	Municipal	Corrente	1.759.600	1.794.792	1.830.688	1.867.302	7.252.382
		Capital	127.200	129.744	132.339	134.986	524.269
	Federal	Capital	53.000	54.060	55.141	56.244	218.445
Total			1.939.800	1.978.596	2.018.168	2.058.532	7.995.096



MUNICIPIO DE PAU DOS FERROS  
Demonstrativo dos Programas de Gestão Por Ação

Sistema Orçamentário, Financeiro e Contábil

PPA 2026 - 2029

Pag: 40/51

**Ação**

2023 - Realização de Eventos, Congressos, Conferências, Palestras e Seminários

**Meta Financeira**

Região	Fonte de Financiamento	Categoria Econômica	Metas Anuais				Total
			2026	2027	2028	2029	
PAU DOS FERROS	Municipal	Corrente	63.600	64.872	66.169	67.493	262.134
		Capital	10.600	10.812	11.028	11.249	43.689
Total			74.200	75.684	77.197	78.742	305.823

**Ação**

2025 - Publicidade Legal

**Meta Financeira**

Região	Fonte de Financiamento	Categoria Econômica	Metas Anuais				Total
			2026	2027	2028	2029	
PAU DOS FERROS	Municipal	Corrente	74.200	75.684	77.198	78.742	305.824
Total			74.200	75.684	77.198	78.742	305.824

**Ação**

2027 - Manter as Ações e Serviços Atinentes à Área de Assessoria de Comunicação Social

**Meta Financeira**

Região	Fonte de Financiamento	Categoria Econômica	Metas Anuais				Total
			2026	2027	2028	2029	
PAU DOS FERROS	Municipal	Corrente	53.000	54.060	55.141	56.244	218.445
Total			53.000	54.060	55.141	56.244	218.445

**Ação**

2029 - Remuneração de Pessoal Ativo e Encargos Sociais da Procuradoria-Geral

**Ação**

2031 - Remuneração de Pessoal Ativo e Encargos Sociais da Controladoria-Geral

**Ação**

2032 - Manutenção das Atividades e Serviços Administrativos da Controladoria-Geral

**Meta Financeira**

Região	Fonte de Financiamento	Categoria Econômica	Metas Anuais				Total
			2026	2027	2028	2029	
PAU DOS FERROS	Municipal	Corrente	233.200	237.864	242.621	247.474	961.159
		Capital	21.200	21.624	22.056	22.498	87.378
Total			254.400	259.488	264.677	269.972	1.048.537

**Ação**

2033 - Remuneração de Pessoal Ativo e Encargos Sociais da Ouvidoria-Geral

**Ação**

2034 - Manutenção das Atividades e Serviços Administrativos do Departamento Municipal de Transito - DEMUTR



MUNICIPIO DE PAU DOS FERROS  
Demonstrativo dos Programas de Gestão Por Ação

Sistema Orçamentário, Financeiro e Contábil

PPA 2026 - 2029

Pag: 41/51

Meta Financeira

Região	Fonte de Financiamento	Categoria Econômica	Metas Anuais				Total
			2026	2027	2028	2029	
PAU DOS FERROS	Municipal	Corrente	265.000	270.300	275.706	281.220	1.092.226
		Capital	159.000	162.180	165.424	168.732	655.336
Total			424.000	432.480	441.130	449.952	1.747.562

Ação

2035 - Manutenção das Atividades e Serviços Administrativos da Defesa Civil

Meta Financeira

Região	Fonte de Financiamento	Categoria Econômica	Metas Anuais				Total
			2026	2027	2028	2029	
PAU DOS FERROS	Municipal	Corrente	37.100	37.842	38.599	39.371	152.912
		Capital	47.700	48.654	49.627	50.620	196.601
Total			84.800	86.496	88.226	89.991	349.513

Ação

2036 - Estruturação do Sistema de Monitoramento da Ocupação Urbana em Áreas de Riscos

Meta Financeira

Região	Fonte de Financiamento	Categoria Econômica	Metas Anuais				Total
			2026	2027	2028	2029	
PAU DOS FERROS	Municipal	Corrente	42.400	43.248	44.113	44.995	174.756
		Capital	58.300	59.466	60.655	61.868	240.289
Total			100.700	102.714	104.768	106.863	415.045

Ação

2039 - Manutenção das Atividades e Serviços Administrativos do Departamento de Licitações e Contratos

Meta Financeira

Região	Fonte de Financiamento	Categoria Econômica	Metas Anuais				Total
			2026	2027	2028	2029	
PAU DOS FERROS	Municipal	Corrente	127.200	129.744	132.339	134.986	524.269
Total			127.200	129.744	132.339	134.986	524.269

Ação

2040 - Remuneração de Pessoal Ativo e Encargos Sociais do Departamento de Licitações e Contratos

Órgão Responsável: 04.001 - Secretaria do Meio Ambiente

Ação

2052 - Ações Voltadas para realização de política de desenvolvimento de Eco Turísticas

Órgão Responsável: 06.001 - Secretaria Mun. de Educação

Ação

1110 - Construção de unidades de ensino



MUNICÍPIO DE PAU DOS FERROS  
Demonstrativo dos Programas de Gestão Por Ação

Sistema Orçamentário, Financeiro e Contábil

PPA 2026 - 2029

Pag: 42/51

Meta Financeira

Região	Fonte de Financiamento	Categoria Econômica	Metas Anuais				Total
			2026	2027	2028	2029	
PAU DOS FERROS	Municipal	Corrente	53.000	54.060	55.141	56.244	218.445
		Capital	275.600	281.112	286.734	292.469	1.135.915
	Estadual	Corrente	10.600	10.812	11.028	11.249	43.689
		Capital	53.000	54.060	55.141	56.244	218.445
	Federal	Corrente	588.300	600.066	612.067	624.309	2.424.742
		Capital	2.125.300	2.167.806	2.211.162	2.255.385	8.759.653
Total			3.105.800	3.167.916	3.231.273	3.295.900	12.800.889

Ação

1112 - Construção de quadras poliesportivas para as unidades de ensino

Meta Financeira

Região	Fonte de Financiamento	Categoria Econômica	Metas Anuais				Total
			2026	2027	2028	2029	
PAU DOS FERROS	Municipal	Corrente	21.200	21.624	22.056	22.498	87.378
		Capital	286.200	291.924	297.762	303.718	1.179.604
	Estadual	Corrente	10.600	10.812	11.028	11.249	43.689
		Capital	53.000	54.060	55.141	56.244	218.445
	Federal	Corrente	551.200	562.224	573.468	584.938	2.271.830
		Capital	2.125.300	2.167.806	2.211.162	2.255.385	8.759.653
Total			3.047.500	3.108.450	3.170.617	3.234.032	12.560.599

Ação

1113 - Reforma de quadras poliesportivas para as unidades de ensino

Meta Financeira

Região	Fonte de Financiamento	Categoria Econômica	Metas Anuais				Total
			2026	2027	2028	2029	
PAU DOS FERROS	Municipal	Corrente	84.800	86.496	88.226	89.990	349.512
		Capital	47.700	48.654	49.627	50.620	196.601
	Estadual	Corrente	10.600	10.812	11.028	11.249	43.689
		Capital	26.500	27.030	27.571	28.122	109.223
	Federal	Corrente	84.800	86.496	88.226	89.990	349.512
		Capital	84.800	86.496	88.226	89.990	349.512
Total			339.200	345.984	352.904	359.961	1.398.049

Órgão Responsável: 07.001 - Secretaria de Infraestrutura

Ação

1152 - Reforma e Requalificação do Complexo Administrativo Municipal



MUNICIPIO DE PAU DOS FERROS  
Demonstrativo dos Programas de Gestão Por Ação

Sistema Orçamentário, Financeiro e Contábil

PPA 2026 - 2029

Pag: 43/51

Meta Financeira

Região	Fonte de Financiamento	Categoria Econômica	Metas Anuais				Total
			2026	2027	2028	2029	
PAU DOS FERROS	Municipal	Capital	137.800	140.556	143.367	146.234	567.957
	Estadual	Capital	53.000	54.060	55.141	56.244	218.445
	Federal	Capital	21.200	21.624	22.056	22.498	87.378
Total			212.000	216.240	220.564	224.976	873.780

Ação

1153 - Manutenção do Mercado Público Municipal

Meta Financeira

Região	Fonte de Financiamento	Categoria Econômica	Metas Anuais				Total
			2026	2027	2028	2029	
PAU DOS FERROS	Municipal	Capital	137.800	140.556	143.367	146.234	567.957
Total			137.800	140.556	143.367	146.234	567.957

Ação

1156 - Pavimentação de Vias Públicas

Meta Financeira

Região	Fonte de Financiamento	Categoria Econômica	Metas Anuais				Total
			2026	2027	2028	2029	
PAU DOS FERROS	Municipal	Capital	530.000	540.600	551.412	562.440	2.184.452
	Estadual	Capital	318.000	324.360	330.847	337.464	1.310.671
	Federal	Capital	2.862.000	2.919.240	2.977.625	3.037.177	11.796.042
Total			3.710.000	3.784.200	3.859.884	3.937.081	15.291.165

Ação

1157 - Ampliação da Rede de Saneamento Básico

Meta Financeira

Região	Fonte de Financiamento	Categoria Econômica	Metas Anuais				Total
			2026	2027	2028	2029	
PAU DOS FERROS	Municipal	Capital	53.000	54.060	55.141	56.244	218.445
	Estadual	Capital	74.200	75.684	77.198	78.742	305.824
	Federal	Capital	84.800	86.496	88.226	89.990	349.512
Total			212.000	216.240	220.565	224.976	873.781

Ação

1161 - Pavimentação Asfálticas das vias urbanas

Meta Financeira

Região	Fonte de Financiamento	Categoria Econômica	Metas Anuais				Total
			2026	2027	2028	2029	
PAU DOS FERROS	Municipal	Capital	106.000	108.120	110.282	112.488	436.890
	Estadual	Capital	318.000	324.360	330.847	337.464	1.310.671
	Federal	Capital	1.166.000	1.189.320	1.213.106	1.237.369	4.805.795
Total			1.590.000	1.621.800	1.654.235	1.687.321	6.553.356



MUNICIPIO DE PAU DOS FERROS  
Demonstrativo dos Programas de Gestão Por Ação

Sistema Orçamentário, Financeiro e Contábil

PPA 2026 - 2029

Pag: 44/51

Ação

1315 - REFORMA DE PRACAS MUNICIPAIS E CANTEIROS

Meta Financeira

Região	Fonte de Financiamento	Categoria Econômica	Metas Anuais				Total
			2026	2027	2028	2029	
PAU DOS FERROS	Municipal	Capital	53.000	54.060	55.141	56.244	218.445
	Estadual	Capital	53.000	54.060	55.141	56.244	218.445
	Federal	Capital	106.000	108.120	110.282	112.488	436.890
Total			212.000	216.240	220.564	224.976	873.780

Ação

1317 - Construção de Praças Públicas e Canteiros

Meta Financeira

Região	Fonte de Financiamento	Categoria Econômica	Metas Anuais				Total
			2026	2027	2028	2029	
PAU DOS FERROS	Municipal	Capital	106.000	108.120	110.282	112.488	436.890
	Estadual	Capital	212.000	216.240	220.565	224.976	873.781
	Federal	Capital	742.000	756.840	771.977	787.416	3.058.233
Total			1.060.000	1.081.200	1.102.824	1.124.880	4.368.904

Ação

2145 - Manutenções e Conservação de Equipamentos Públicos

Meta Financeira

Região	Fonte de Financiamento	Categoria Econômica	Metas Anuais				Total
			2026	2027	2028	2029	
PAU DOS FERROS	Municipal	Corrente	116.600	118.932	121.311	123.737	480.580
Total			116.600	118.932	121.311	123.737	480.580

Ação

2146 - Manutenção e Conservação do Cemitério Público Municipal

Meta Financeira

Região	Fonte de Financiamento	Categoria Econômica	Metas Anuais				Total
			2026	2027	2028	2029	
PAU DOS FERROS	Municipal	Corrente	381.600	389.232	397.017	404.957	1.572.806
Total			381.600	389.232	397.017	404.957	1.572.806

Ação

2148 - Manutenção e Conservação das Praças Municipais

Meta Financeira

Região	Fonte de Financiamento	Categoria Econômica	Metas Anuais				Total
			2026	2027	2028	2029	
PAU DOS FERROS	Municipal	Corrente	169.600	172.992	176.452	179.981	699.025
		Capital	106.000	108.120	110.282	112.488	436.890
	Estadual	Capital	212.000	216.240	220.565	224.976	873.781
		Federal	Capital	106.000	108.120	110.282	112.488
Total			593.600	605.472	617.581	629.933	2.446.586



MUNICÍPIO DE PAU DOS FERROS  
Demonstrativo dos Programas de Gestão Por Ação

Sistema Orçamentário, Financeiro e Contábil

PPA 2026 - 2029

Pag: 45/51

**Ação**

2150 - Manutenção e Conservação de Vias Urbanas

**Meta Financeira**

Região	Fonte de Financiamento	Categoria Econômica	Metas Anuais				Total
			2026	2027	2028	2029	
PAU DOS FERROS	Municipal	Corrente	530.000	540.600	551.412	562.440	2.184.452
		Capital	1.060.000	1.081.200	1.102.824	1.124.880	4.368.904
Total			1.590.000	1.621.800	1.654.236	1.687.320	6.553.356

**Ação**

2151 - Manutenção e Conservação da Rede Elétrica de Iluminação Pública

**Meta Financeira**

Região	Fonte de Financiamento	Categoria Econômica	Metas Anuais				Total
			2026	2027	2028	2029	
PAU DOS FERROS	Municipal	Corrente	159.000	162.180	165.424	168.732	655.336
	Outras	Corrente	954.000	973.080	992.542	1.012.392	3.932.014
Total			1.113.000	1.135.260	1.157.966	1.181.124	4.587.350

**Ação**

2154 - Expansão da Rede Elétrica de Iluminação Pública

**Meta Financeira**

Região	Fonte de Financiamento	Categoria Econômica	Metas Anuais				Total
			2026	2027	2028	2029	
PAU DOS FERROS	Municipal	Corrente	137.800	140.556	143.367	146.234	567.957
Total			137.800	140.556	143.367	146.234	567.957

**Ação**

2263 - Manter as Ações e Serviços Atinentes ao Departamento de Engenharia e Arquitetura do Município

**Meta Financeira**

Região	Fonte de Financiamento	Categoria Econômica	Metas Anuais				Total
			2026	2027	2028	2029	
PAU DOS FERROS	Municipal	Corrente	47.700	48.654	49.627	50.620	196.601
Total			47.700	48.654	49.627	50.620	196.601

Órgão Responsável: 08.001 - FUNDO MUNICIPAL DE ASSISTENCIA SAUDE

**Ação**

1197 - Construção, Reforma e/ou Ampliação de Unidades Básicas de Saúde





MUNICIPIO DE PAU DOS FERROS  
Demonstrativo dos Programas de Gestão Por Ação

Sistema Orçamentário, Financeiro e Contábil

PPA 2026 - 2029

Pag: 46/51

Meta Financeira

Região	Fonte de Financiamento	Categoria Econômica	Metas Anuais				Total
			2026	2027	2028	2029	
PAU DOS FERROS	Municipal	Corrente	127.306	129.852	132.449	135.098	524.705
		Capital	212.000	216.240	220.565	224.976	873.781
	Estadual	Corrente	318	324	331	337	1.310
		Capital	106	108	110	112	436
	Federal	Corrente	530.106	540.708	551.522	562.553	2.184.889
		Capital	1.060.106	1.081.308	1.102.934	1.124.993	4.369.341
	Outras	Corrente	318	324	331	337	1.310
		Capital	106	108	110	112	436
Total			1.930.366	1.968.972	2.008.352	2.048.518	7.956.208

Órgão Responsável: 09.001 - FUNDO MUNICIPAL DE ASSISTENCIA SOCIAL

Ação

1232 - Construção de Centro de Referência da Assistência Social- CRAS

Meta Financeira

Região	Fonte de Financiamento	Categoria Econômica	Metas Anuais				Total
			2026	2027	2028	2029	
PAU DOS FERROS	Municipal	Capital	53.000	54.060	55.141	56.244	218.445
	Estadual	Capital	53.000	54.060	55.141	56.244	218.445
	Federal	Capital	53.000	54.060	55.141	56.244	218.445
Total			159.000	162.180	165.423	168.732	655.335

Ação

2233 - Apoio ao Centro de Referência da Assistência Social-CRAS

Meta Financeira

Região	Fonte de Financiamento	Categoria Econômica	Metas Anuais				Total
			2026	2027	2028	2029	
PAU DOS FERROS	Municipal	Corrente	74.200	75.684	77.198	78.742	305.824
		Capital	10.600	10.812	11.028	11.249	43.689
	Federal	Corrente	31.800	32.436	33.085	33.746	131.067
		Capital	10.600	10.812	11.028	11.249	43.689
Total			127.200	129.744	132.339	134.986	524.269



MUNICIPIO DE PAU DOS FERROS

Demonstrativo dos Programas de Gestão Por Ação

Sistema Orçamentário, Financeiro e Contábil

PPA 2026 - 2029

Pag: 47/51

Programa: 0012 - Programa de Ações Legislativas

---

Órgão Responsável: . -

---



Programa: 0015 - Reserva de Contingência

Órgão Responsável: 99.999 - Reserva de Contigencia

Ação

2999 - RESERVA DE CONTINGENCIA

Meta Financeira

Região	Fonte de Financiamento	Categoria Econômica	Metas Anuais				Total
			2026	2027	2028	2029	
PAU DOS FERROS	Municipal	Corrente	335.225	341.930	348.768	355.743	1.381.666
Total			335.225	341.930	348.768	355.743	1.381.666



MUNICÍPIO DE PAU DOS FERROS  
Demonstrativo dos Programas de Gestão Por Ação

Sistema Orçamentário, Financeiro e Contábil

PPA 2026 - 2029

Pag: 49/51

Programa: 0018 - Formação e Desenvolvimento Educacional

Órgão Responsável: 06.001 - Secretaria Mun. de Educação

Ação

2102 - MACROPROGRAMA 2 PROFEI – Programa de Fortalecimento da Educação Inclusiva

Meta Financeira

Região	Fonte de Financiamento	Categoria Econômica	Metas Anuais				Total
			2026	2027	2028	2029	
PAU DOS FERROS	Municipal	Corrente	116.600	118.932	121.311	123.737	480.580
Total			116.600	118.932	121.311	123.737	480.580

Ação

2103 - MACROPROGRAMA 3 - EDUCA+

Meta Financeira

Região	Fonte de Financiamento	Categoria Econômica	Metas Anuais				Total
			2026	2027	2028	2029	
PAU DOS FERROS	Municipal	Corrente	150.520	153.530	156.601	159.733	620.384
		Capital	2.120	2.162	2.206	2.250	8.738
	Federal	Capital	90.100	91.902	93.740	95.615	371.357
Total			242.740	247.594	252.547	257.598	1.000.479

Ação

2104 - MACROPROGRAMA LEGALIZANDO

Meta Financeira

Região	Fonte de Financiamento	Categoria Econômica	Metas Anuais				Total
			2026	2027	2028	2029	
PAU DOS FERROS	Municipal	Corrente	25.440	25.949	26.468	26.997	104.854
Total			25.440	25.949	26.468	26.997	104.854

Ação

2105 - PROITEC–ESCOLAR – Programa de Inovação Tecnológica nas Escolas

Meta Financeira

Região	Fonte de Financiamento	Categoria Econômica	Metas Anuais				Total
			2026	2027	2028	2029	
PAU DOS FERROS	Municipal	Corrente	23.850	24.327	24.814	25.310	98.301
		Capital	53.000	54.060	55.141	56.244	218.445
Total			76.850	78.387	79.955	81.554	316.746

Ação

2106 - MACROPROGRAMA FINEDUCA



MUNICIPIO DE PAU DOS FERROS  
Demonstrativo dos Programas de Gestão Por Ação

Sistema Orçamentário, Financeiro e Contábil

PPA 2026 - 2029

Pag: 50/51

Meta Financeira

Região	Fonte de Financiamento	Categoria Econômica	Metas Anuais				Total
			2026	2027	2028	2029	
PAU DOS FERROS	Municipal	Corrente	5.300	5.406	5.514	5.624	21.844
		Capital	53.000	54.060	55.141	56.244	218.445
	Federal	Capital	795.000	810.900	827.118	843.660	3.276.678
Total			853.300	870.366	887.773	905.528	3.516.967

Órgão Responsável: 06.002 - Fundo Desen.Manut.Educação Básica-FUNDEB

Ação

2367 - Manutenção das atividades do EJA

Meta Financeira

Região	Fonte de Financiamento	Categoria Econômica	Metas Anuais				Total
			2026	2027	2028	2029	
PAU DOS FERROS	Federal	Corrente	19.080	19.462	19.851	20.248	78.641
		Capital	1.060	1.081	1.103	1.125	4.369
Total			20.140	20.543	20.954	21.373	83.010



Programa: 0118 - Assistência financeira complementar ao Piso dos profissionais de enfermagem

Órgão Responsável: 08.001 - FUNDO MUNICIPAL DE ASSISTENCIA SAUDE

Ação

2341 - Assistência financeira complementar ao Piso dos profissionais de enfermagem

Meta Financeira

Região	Fonte de Financiamento	Categoria Econômica	Metas Anuais				Total
			2026	2027	2028	2029	
PAU DOS FERROS	Federal	Corrente	3.074.000	3.135.480	3.198.190	3.262.153	12.669.823
Total			3.074.000	3.135.480	3.198.190	3.262.153	12.669.823

# **Demonstrativo dos Programas Gestão - Por Órgão e Ação**





MUNICIPIO DE PAU DOS FERROS

Demonstrativo dos Programas de Gestão Por Órgão e Ação

Sistema Orçamentário, Financeiro e Contábil

PPA 2026 - 2029

Pag: 1/63

Órgão Responsável: . -

---

Programa: 0012 - Programa de Ações Legislativas



MUNICÍPIO DE PAU DOS FERROS  
Demonstrativo dos Programas de Gestão Por Órgão e Ação

Sistema Orçamentário, Financeiro e Contábil

PPA 2026 - 2029

Pag: 2/63

Órgão Responsável: 01.001 - CAMARA MUNICIPAL

Programa: 0001 - Apoio Administrativo

Ação

1004 - Construção da Nova Sede da Camara Municipal

Meta Financeira

Região	Fonte de Financiamento	Categoria Econômica	Metas Anuais				Total
			2026	2027	2028	2029	
PAU DOS FERROS	Municipal	Corrente	3.180	3.244	3.308	3.375	13.107
		Capital	26.500	27.030	27.571	28.122	109.223
Total			29.680	30.274	30.879	31.497	122.330

Ação

2001 - Remuneração de Pessoal Ativo e Encargos Sociais

Meta Financeira

Região	Fonte de Financiamento	Categoria Econômica	Metas Anuais				Total
			2026	2027	2028	2029	
PAU DOS FERROS	Municipal	Corrente	3.894.440	3.972.329	4.051.775	4.132.811	16.051.355
Total			3.894.440	3.972.329	4.051.775	4.132.811	16.051.355

Ação

2002 - Manter as Ações e Serviços Atinentes à Câmara Municipal de Pau dos Ferros

Meta Financeira

Região	Fonte de Financiamento	Categoria Econômica	Metas Anuais				Total
			2026	2027	2028	2029	
PAU DOS FERROS	Municipal	Corrente	1.786.100	1.821.822	1.858.258	1.895.424	7.361.604
		Capital	331.780	338.416	345.184	352.088	1.367.468
Total			2.117.880	2.160.238	2.203.442	2.247.512	8.729.072

Ação

2003 - Reforma, Manutenção e Ampliação da Sede da Câmara Municipal

Meta Financeira

Região	Fonte de Financiamento	Categoria Econômica	Metas Anuais				Total
			2026	2027	2028	2029	
PAU DOS FERROS	Municipal	Corrente	12.720	12.974	13.234	13.499	52.427
		Capital	11.600	11.893	12.131	12.374	47.998
Total			24.320	24.867	25.365	25.873	100.425



MUNICÍPIO DE PAU DOS FERROS  
Demonstrativo dos Programas de Gestão Por Órgão e Ação

Sistema Orçamentário, Financeiro e Contábil

PPA 2026 - 2029

Pag: 3/63

Órgão Responsável: 02.001 - Gabinete da Prefeita

Programa: 0001 - Apoio Administrativo

Ação

2024 - Publicidade de Instituição e de Utilidade Pública

Meta Financeira

Região	Fonte de Financiamento	Categoria Econômica	Metas Anuais				Total
			2026	2027	2028	2029	
PAU DOS FERROS	Municipal	Corrente	742.000	756.840	771.977	787.416	3.058.233
Total			742.000	756.840	771.977	787.416	3.058.233

Ação

2028 - Promover e Participar de Missões de Caráter Nacional e Internacional

Meta Financeira

Região	Fonte de Financiamento	Categoria Econômica	Metas Anuais				Total
			2026	2027	2028	2029	
PAU DOS FERROS	Municipal	Corrente	47.700	48.654	49.627	50.620	196.601
		Capital	5.300	5.406	5.514	5.624	21.844
Total			53.000	54.060	55.141	56.244	218.445

Ação

2030 - Manutenção das Atividades e Serviços Administrativos da Procuradoria-Geral

Meta Financeira

Região	Fonte de Financiamento	Categoria Econômica	Metas Anuais				Total
			2026	2027	2028	2029	
PAU DOS FERROS	Municipal	Corrente	26.500	27.030	27.571	28.122	109.223
		Capital	10.600	10.812	11.028	11.249	43.689
Total			37.100	37.842	38.599	39.371	152.912

Ação

2037 - Promover a Organização e o Equipamento da Coordenadoria Municipal da Defesa Civil (COMDEC)

Meta Financeira

Região	Fonte de Financiamento	Categoria Econômica	Metas Anuais				Total
			2026	2027	2028	2029	
PAU DOS FERROS	Municipal	Corrente	26.500	27.030	27.571	28.122	109.223
		Capital	58.300	59.466	60.655	61.868	240.289
Total			84.800	86.496	88.226	89.990	349.512

Ação

2159 - Manutenção da Sinalização Viária Vertical e Horizontal



Órgão Responsável: 02.001 - Gabinete da Prefeita

## Meta Financeira

Região	Fonte de Financiamento	Categoria Econômica	Metas Anuais				Total
			2026	2027	2028	2029	
PAU DOS FERROS	Municipal	Corrente	540.600	551.412	562.440	573.689	2.228.141
		Capital	42.400	43.248	44.113	44.995	174.756
Total			583.000	594.660	606.553	618.684	2.402.897

## Ação

2310 - CONVEIO COOPERACAO COM ESTADO DO RIO GRANDE DO NORTE

## Meta Financeira

Região	Fonte de Financiamento	Categoria Econômica	Metas Anuais				Total
			2026	2027	2028	2029	
PAU DOS FERROS	Municipal	Corrente	159.000	162.180	165.424	168.732	655.336
Total			159.000	162.180	165.424	168.732	655.336

## Ação

2311 - Convenio de Cooperação com a União

## Meta Financeira

Região	Fonte de Financiamento	Categoria Econômica	Metas Anuais				Total
			2026	2027	2028	2029	
PAU DOS FERROS	Municipal	Corrente	5.300	5.406	5.514	5.624	21.844
Total			5.300	5.406	5.514	5.624	21.844

## Ação

2312 - Contribuição a consórcio público de municípios decorrentes de convênios

## Meta Financeira

Região	Fonte de Financiamento	Categoria Econômica	Metas Anuais				Total
			2026	2027	2028	2029	
PAU DOS FERROS	Municipal	Corrente	53.000	54.060	55.141	56.244	218.445
Total			53.000	54.060	55.141	56.244	218.445

Programa: 0002 - Gestão de Obras, Serviços Urbanos e Equipamentos Sociais

## Ação

1020 - Reforma e Manutenção do Prédio Sede da Prefeitura

## Meta Financeira

Região	Fonte de Financiamento	Categoria Econômica	Metas Anuais				Total
			2026	2027	2028	2029	
PAU DOS FERROS	Municipal	Corrente	238.500	243.270	248.135	253.098	983.003
		Capital	53.000	54.060	55.141	56.244	218.445
Total			291.500	297.330	303.276	309.342	1.201.448

## Ação

1026 - Aquisição de Veículos



MUNICÍPIO DE PAU DOS FERROS  
Demonstrativo dos Programas de Gestão Por Órgão e Ação

Sistema Orçamentário, Financeiro e Contábil

PPA 2026 - 2029

Pag: 5/63

Órgão Responsável: 02.001 - Gabinete da Prefeita

Meta Financeira

Região	Fonte de Financiamento	Categoria Econômica	Metas Anuais				Total
			2026	2027	2028	2029	
PAU DOS FERROS	Municipal	Capital	212.000	216.240	220.565	224.976	873.781
Total			212.000	216.240	220.565	224.976	873.781

Ação

2019 - Manutenção da Folha de Pagamento

Meta Financeira

Região	Fonte de Financiamento	Categoria Econômica	Metas Anuais				Total
			2026	2027	2028	2029	
PAU DOS FERROS	Municipal	Corrente	2.968.000	3.027.360	3.087.907	3.149.665	12.232.932
Total			2.968.000	3.027.360	3.087.907	3.149.665	12.232.932

Ação

2021 - Manutenção de Serviços de Transporte

Meta Financeira

Região	Fonte de Financiamento	Categoria Econômica	Metas Anuais				Total
			2026	2027	2028	2029	
PAU DOS FERROS	Municipal	Corrente	190.800	194.616	198.508	202.478	786.402
Total			190.800	194.616	198.508	202.478	786.402

Ação

2022 - Manutenção e Serviços do Gabinete da Prefeita

Meta Financeira

Região	Fonte de Financiamento	Categoria Econômica	Metas Anuais				Total
			2026	2027	2028	2029	
PAU DOS FERROS	Municipal	Corrente	1.759.600	1.794.792	1.830.688	1.867.302	7.252.382
		Capital	127.200	129.744	132.339	134.986	524.269
	Federal	Capital	53.000	54.060	55.141	56.244	218.445
Total			1.939.800	1.978.596	2.018.168	2.058.532	7.995.096

Ação

2023 - Realização de Eventos, Congressos, Conferências, Palestras e Seminários

Meta Financeira

Região	Fonte de Financiamento	Categoria Econômica	Metas Anuais				Total
			2026	2027	2028	2029	
PAU DOS FERROS	Municipal	Corrente	63.600	64.872	66.169	67.493	262.134
		Capital	10.600	10.812	11.028	11.249	43.689
Total			74.200	75.684	77.197	78.742	305.823

Ação

2025 - Publicidade Legal



MUNICIPIO DE PAU DOS FERROS  
Demonstrativo dos Programas de Gestão Por Órgão e Ação

Sistema Orçamentário, Financeiro e Contábil

PPA 2026 - 2029

Pag: 6/63

Órgão Responsável: 02.001 - Gabinete da Prefeita

Meta Financeira

Região	Fonte de Financiamento	Categoria Econômica	Metas Anuais				Total
			2026	2027	2028	2029	
PAU DOS FERROS	Municipal	Corrente	74.200	75.684	77.198	78.742	305.824
Total			74.200	75.684	77.198	78.742	305.824

Ação

2027 - Manter as Ações e Serviços Atinentes à Área de Assessoria de Comunicação Social

Meta Financeira

Região	Fonte de Financiamento	Categoria Econômica	Metas Anuais				Total
			2026	2027	2028	2029	
PAU DOS FERROS	Municipal	Corrente	53.000	54.060	55.141	56.244	218.445
Total			53.000	54.060	55.141	56.244	218.445

Ação

2029 - Remuneração de Pessoal Ativo e Encargos Sociais da Procuradoria-Geral

Ação

2031 - Remuneração de Pessoal Ativo e Encargos Sociais da Controladoria-Geral

Ação

2032 - Manutenção das Atividades e Serviços Administrativos da Controladoria-Geral

Meta Financeira

Região	Fonte de Financiamento	Categoria Econômica	Metas Anuais				Total
			2026	2027	2028	2029	
PAU DOS FERROS	Municipal	Corrente	233.200	237.864	242.621	247.474	961.159
		Capital	21.200	21.624	22.056	22.498	87.378
Total			254.400	259.488	264.677	269.972	1.048.537

Ação

2033 - Remuneração de Pessoal Ativo e Encargos Sociais da Ouvidoria-Geral

Ação

2034 - Manutenção das Atividades e Serviços Administrativos do Departamento Municipal de Transito - DEMUTR

Meta Financeira

Região	Fonte de Financiamento	Categoria Econômica	Metas Anuais				Total
			2026	2027	2028	2029	
PAU DOS FERROS	Municipal	Corrente	265.000	270.300	275.706	281.220	1.092.226
		Capital	159.000	162.180	165.424	168.732	655.336
Total			424.000	432.480	441.130	449.952	1.747.562

Ação

2035 - Manutenção das Atividades e Serviços Administrativos da Defesa Civil



Órgão Responsável: 02.001 - Gabinete da Prefeita

Meta Financeira

Região	Fonte de Financiamento	Categoria Econômica	Metas Anuais				Total
			2026	2027	2028	2029	
PAU DOS FERROS	Municipal	Corrente	37.100	37.842	38.599	39.371	152.912
		Capital	47.700	48.654	49.627	50.620	196.601
Total			84.800	86.496	88.226	89.991	349.513

Ação

2036 - Estruturação do Sistema de Monitoramento da Ocupação Urbana em Áreas de Riscos

Meta Financeira

Região	Fonte de Financiamento	Categoria Econômica	Metas Anuais				Total
			2026	2027	2028	2029	
PAU DOS FERROS	Municipal	Corrente	42.400	43.248	44.113	44.995	174.756
		Capital	58.300	59.466	60.655	61.868	240.289
Total			100.700	102.714	104.768	106.863	415.045

Ação

2039 - Manutenção das Atividades e Serviços Administrativos do Departamento de Licitações e Contratos

Meta Financeira

Região	Fonte de Financiamento	Categoria Econômica	Metas Anuais				Total
			2026	2027	2028	2029	
PAU DOS FERROS	Municipal	Corrente	127.200	129.744	132.339	134.986	524.269
Total			127.200	129.744	132.339	134.986	524.269

Ação

2040 - Remuneração de Pessoal Ativo e Encargos Sociais do Departamento de Licitações e Contratos





MUNICÍPIO DE PAU DOS FERROS  
Demonstrativo dos Programas de Gestão Por Órgão e Ação

Sistema Orçamentário, Financeiro e Contábil

PPA 2026 - 2029

Pag: 8/63

Órgão Responsável: 03.001 - Secretaria de Administração

Programa: 0001 - Apoio Administrativo

Ação

1015 - Aquisição de Veículos

Meta Financeira

Região	Fonte de Financiamento	Categoria Econômica	Metas Anuais				Total
			2026	2027	2028	2029	
PAU DOS FERROS	Municipal	Capital	84.800	86.496	88.226	89.990	349.512
Total			84.800	86.496	88.226	89.990	349.512

Ação

2008 - Manutenção das Atividades e Serviços Administrativos

Meta Financeira

Região	Fonte de Financiamento	Categoria Econômica	Metas Anuais				Total
			2026	2027	2028	2029	
PAU DOS FERROS	Municipal	Corrente	3.289.180	3.354.964	3.422.063	3.490.504	13.556.711
		Capital	26.500	27.030	27.571	28.122	109.223
Total			3.315.680	3.381.994	3.449.634	3.518.626	13.665.934

Ação

2009 - Formação e Capacitação de Recursos Humanos

Meta Financeira

Região	Fonte de Financiamento	Categoria Econômica	Metas Anuais				Total
			2026	2027	2028	2029	
PAU DOS FERROS	Municipal	Corrente	37.100	37.842	38.599	39.371	152.912
Total			37.100	37.842	38.599	39.371	152.912

Ação

2010 - Custeio das Atividades da Junta de Serviço Militar

Meta Financeira

Região	Fonte de Financiamento	Categoria Econômica	Metas Anuais				Total
			2026	2027	2028	2029	
PAU DOS FERROS	Municipal	Corrente	18.020	18.380	18.748	19.123	74.271
		Capital	5.300	5.406	5.514	5.624	21.844
Total			23.320	23.786	24.262	24.747	96.115

Ação

2012 - Processo Seletivo Simplificado



MUNICÍPIO DE PAU DOS FERROS  
Demonstrativo dos Programas de Gestão Por Órgão e Ação

Sistema Orçamentário, Financeiro e Contábil

PPA 2026 - 2029

Pag: 9/63

Órgão Responsável: 03.001 - Secretaria de Administração

Meta Financeira

Região	Fonte de Financiamento	Categoria Econômica	Metas Anuais				Total
			2026	2027	2028	2029	
PAU DOS FERROS	Municipal	Corrente	31.800	32.436	33.085	33.746	131.067
Total			31.800	32.436	33.085	33.746	131.067

Ação

2013 - Ações Educativas

Meta Financeira

Região	Fonte de Financiamento	Categoria Econômica	Metas Anuais				Total
			2026	2027	2028	2029	
PAU DOS FERROS	Municipal	Corrente	21.200	21.624	22.056	22.498	87.378
Total			21.200	21.624	22.056	22.498	87.378

Ação

2014 - Congressos Municipais

Meta Financeira

Região	Fonte de Financiamento	Categoria Econômica	Metas Anuais				Total
			2026	2027	2028	2029	
PAU DOS FERROS	Municipal	Corrente	21.200	21.624	22.056	22.498	87.378
Total			21.200	21.624	22.056	22.498	87.378

Ação

2016 - Contratação e Convênio de estagiário

Meta Financeira

Região	Fonte de Financiamento	Categoria Econômica	Metas Anuais				Total
			2026	2027	2028	2029	
PAU DOS FERROS	Municipal	Corrente	106.000	108.120	110.282	112.488	436.890
Total			106.000	108.120	110.282	112.488	436.890

Ação

2017 - Modernização da Infraestrutura de Rede - TI

Meta Financeira

Região	Fonte de Financiamento	Categoria Econômica	Metas Anuais				Total
			2026	2027	2028	2029	
PAU DOS FERROS	Municipal	Corrente	68.900	70.278	71.684	73.117	283.979
		Capital	21.200	21.624	22.056	22.498	87.378
Total			90.100	91.902	93.740	95.615	371.357

Ação

2018 - Proteção de Dados Eletrônicos - TI



Órgão Responsável: 03.001 - Secretaria de Administração

Meta Financeira

Região	Fonte de Financiamento	Categoria Econômica	Metas Anuais				Total
			2026	2027	2028	2029	
PAU DOS FERROS	Municipal	Corrente	31.800	32.436	33.085	33.746	131.067
		Capital	21.200	21.624	22.056	22.498	87.378
Total			53.000	54.060	55.141	56.244	218.445

Ação

2042 - Manutenção e Conservação de Bens Imóveis

Meta Financeira

Região	Fonte de Financiamento	Categoria Econômica	Metas Anuais				Total
			2026	2027	2028	2029	
PAU DOS FERROS	Municipal	Corrente	238.500	243.270	248.135	253.098	983.003
Total			238.500	243.270	248.135	253.098	983.003

Ação

2354 - Manutenção de Serviço de Transporte

Meta Financeira

Região	Fonte de Financiamento	Categoria Econômica	Metas Anuais				Total
			2026	2027	2028	2029	
PAU DOS FERROS	Municipal	Corrente	31.800	32.436	33.085	33.746	131.067
Total			31.800	32.436	33.085	33.746	131.067



MUNICIPIO DE PAU DOS FERROS  
Demonstrativo dos Programas de Gestão Por Órgão e Ação

Sistema Orçamentário, Financeiro e Contábil

PPA 2026 - 2029

Pag: 11/63

Órgão Responsável: 04.001 - Secretaria do Meio Ambiente

Programa: 0001 - Apoio Administrativo

Ação

2055 - Ações Voltadas para o Financiamento de política municipal de resíduos sólidos

Meta Financeira

Região	Fonte de Financiamento	Categoria Econômica	Metas Anuais				Total
			2026	2027	2028	2029	
PAU DOS FERROS	Municipal	Corrente	265.200	270.504	275.914	281.432	1.093.050
		Capital	180.000	183.600	187.272	191.017	741.889
	Estadual	Capital	106.000	108.120	110.282	112.488	436.890
	Federal	Capital	212.000	216.240	220.565	224.976	873.781
Total			763.200	778.464	794.033	809.913	3.145.610

Ação

2059 - Manutenção de Serviços de Transporte

Meta Financeira

Região	Fonte de Financiamento	Categoria Econômica	Metas Anuais				Total
			2026	2027	2028	2029	
PAU DOS FERROS	Municipal	Corrente	212.000	216.240	220.565	224.976	873.781
Total			212.000	216.240	220.565	224.976	873.781

Ação

2060 - Manutenção dos serviços administrativos da Secretaria

Meta Financeira

Região	Fonte de Financiamento	Categoria Econômica	Metas Anuais				Total
			2026	2027	2028	2029	
PAU DOS FERROS	Municipal	Corrente	3.537.220	3.607.964	3.680.124	3.753.726	14.579.034
		Capital	31.800	32.436	33.085	33.746	131.067
Total			3.569.020	3.640.400	3.713.209	3.787.472	14.710.101

Ação

2062 - Promoção de Ações Educativas

Meta Financeira

Região	Fonte de Financiamento	Categoria Econômica	Metas Anuais				Total
			2026	2027	2028	2029	
PAU DOS FERROS	Municipal	Corrente	42.400	43.248	44.113	44.995	174.756
Total			42.400	43.248	44.113	44.995	174.756

Ação

2063 - Realização de eventos, congressos, palestras e conferencias



MUNICIPIO DE PAU DOS FERROS  
Demonstrativo dos Programas de Gestão Por Órgão e Ação

Sistema Orçamentário, Financeiro e Contábil

PPA 2026 - 2029

Pag: 12/63

Órgão Responsável: 04.001 - Secretaria do Meio Ambiente

Meta Financeira

Região	Fonte de Financiamento	Categoria Econômica	Metas Anuais				Total
			2026	2027	2028	2029	
PAU DOS FERROS	Municipal	Corrente	42.400	43.248	44.113	44.995	174.756
Total			42.400	43.248	44.113	44.995	174.756

Ação

2340 - MANUTENCAO DOS SERVICOS DE LIMPEZA URBANA

Meta Financeira

Região	Fonte de Financiamento	Categoria Econômica	Metas Anuais				Total
			2026	2027	2028	2029	
PAU DOS FERROS	Municipal	Corrente	9.031.200	9.211.824	9.396.060	9.583.982	37.223.066
Total			9.031.200	9.211.824	9.396.060	9.583.982	37.223.066

Ação

2355 - CONVENIO COM FAPERN

Meta Financeira

Região	Fonte de Financiamento	Categoria Econômica	Metas Anuais				Total
			2026	2027	2028	2029	
PAU DOS FERROS	Estadual	Corrente	249.100	254.082	259.164	264.347	1.026.693
Total			249.100	254.082	259.164	264.347	1.026.693

Ação

2356 - MANUTENCAO DAS ATIVIDADES DE COLETA SELETIVA

Meta Financeira

Região	Fonte de Financiamento	Categoria Econômica	Metas Anuais				Total
			2026	2027	2028	2029	
PAU DOS FERROS	Municipal	Corrente	174.900	178.398	181.966	185.605	720.869
	Outras	Capital	15.900	16.218	16.542	16.873	65.533
Total			190.800	194.616	198.508	202.478	786.402

Programa: 0002 - Gestão de Obras, Serviços Urbanos e Equipamentos Sociais

Ação

2052 - Ações Voltadas para realização de política de desenvolvimento de Eco Turísticas



MUNICIPIO DE PAU DOS FERROS  
Demonstrativo dos Programas de Gestão Por Órgão e Ação

Sistema Orçamentário, Financeiro e Contábil

PPA 2026 - 2029

Pag: 13/63

Órgão Responsável: 05.001 - Secretaria do Desenvolvimento Rural

Programa: 0001 - Apoio Administrativo

Ação

1130 - Aquisição de Máquinas e Implementos Agrícola

Meta Financeira

Região	Fonte de Financiamento	Categoria Econômica	Metas Anuais				Total
			2026	2027	2028	2029	
PAU DOS FERROS	Municipal	Capital	53.000	54.060	55.141	56.244	218.445
	Estadual	Capital	31.800	32.436	33.085	33.746	131.067
	Federal	Capital	159.000	162.180	165.424	168.732	655.336
Total			243.800	248.676	253.650	258.722	1.004.848

Ação

1135 - Projeto de Sistema de Reuso das Aguas Cinza

Meta Financeira

Região	Fonte de Financiamento	Categoria Econômica	Metas Anuais				Total
			2026	2027	2028	2029	
PAU DOS FERROS	Municipal	Corrente	63.600	64.872	66.169	67.493	262.134
Total			63.600	64.872	66.169	67.493	262.134

Ação

2116 - Manutenção da Folha de Pagamento e Encargos

Meta Financeira

Região	Fonte de Financiamento	Categoria Econômica	Metas Anuais				Total
			2026	2027	2028	2029	
PAU DOS FERROS	Municipal	Corrente	1.374.631	1.402.124	1.430.166	1.458.769	5.665.690
Total			1.374.631	1.402.124	1.430.166	1.458.769	5.665.690

Ação

2117 - Manutenção das Atividades e Serviços Administrativos Desenvolvimento Rural

Meta Financeira

Região	Fonte de Financiamento	Categoria Econômica	Metas Anuais				Total
			2026	2027	2028	2029	
PAU DOS FERROS	Municipal	Corrente	932.800	951.456	970.485	989.895	3.844.636
Total			932.800	951.456	970.485	989.895	3.844.636

Ação

2118 - Manutenção de Serviços de Transporte



Órgão Responsável: 05.001 - Secretaria do Desenvolvimento Rural

Meta Financeira

Região	Fonte de Financiamento	Categoria Econômica	Metas Anuais				Total
			2026	2027	2028	2029	
PAU DOS FERROS	Municipal	Corrente	657.200	670.344	683.751	697.426	2.708.721
Total			657.200	670.344	683.751	697.426	2.708.721

Ação

2119 - Manutenção e Conservação de Bens Imóveis

Meta Financeira

Região	Fonte de Financiamento	Categoria Econômica	Metas Anuais				Total
			2026	2027	2028	2029	
PAU DOS FERROS	Municipal	Corrente	121.900	124.338	126.825	129.361	502.424
		Capital	10.600	10.812	11.028	11.249	43.689
Total			132.500	135.150	137.853	140.610	546.113

Ação

2137 - Cursos de capacitação, gestão e empreendedores rurais

Meta Financeira

Região	Fonte de Financiamento	Categoria Econômica	Metas Anuais				Total
			2026	2027	2028	2029	
PAU DOS FERROS	Municipal	Corrente	10.600	10.812	11.028	11.249	43.689
Total			10.600	10.812	11.028	11.249	43.689



MUNICÍPIO DE PAU DOS FERROS  
Demonstrativo dos Programas de Gestão Por Órgão e Ação

Sistema Orçamentário, Financeiro e Contábil

PPA 2026 - 2029

Pag: 15/63

Órgão Responsável: 06.001 - Secretaria Mun. de Educação

Programa: 0001 - Apoio Administrativo

Ação

1107 - Aquisição de ônibus escolares

Meta Financeira

Região	Fonte de Financiamento	Categoria Econômica	Metas Anuais				Total
			2026	2027	2028	2029	
PAU DOS FERROS	Municipal	Capital	15.900	16.218	16.542	16.873	65.533
	Estadual	Capital	26.500	27.030	27.571	28.122	109.223
	Federal	Capital	53.000	54.060	55.141	56.244	218.445
Total			95.400	97.308	99.254	101.239	393.201

Ação

1111 - Aquisição de equipamentos permanentes para as unidades de ensino

Meta Financeira

Região	Fonte de Financiamento	Categoria Econômica	Metas Anuais				Total
			2026	2027	2028	2029	
PAU DOS FERROS	Municipal	Corrente	11.660	11.893	12.131	12.374	48.058
		Capital	93.280	95.146	97.049	98.989	384.464
	Estadual	Capital	116.600	118.932	121.311	123.737	480.580
	Federal	Capital	209.880	214.078	218.359	222.726	865.043
Total			431.420	440.049	448.850	457.826	1.778.145

Ação

1223 - PROJETO TRANSformação

Meta Financeira

Região	Fonte de Financiamento	Categoria Econômica	Metas Anuais				Total
			2026	2027	2028	2029	
PAU DOS FERROS	Municipal	Corrente	37.100	37.842	38.599	39.371	152.912
Total			37.100	37.842	38.599	39.371	152.912

Ação

2064 - Manutenção da Folha de Pagamento e Encargos

Meta Financeira

Região	Fonte de Financiamento	Categoria Econômica	Metas Anuais				Total
			2026	2027	2028	2029	
PAU DOS FERROS	Municipal	Corrente	9.667.200	9.860.544	10.057.755	10.258.910	39.844.409
Total			9.667.200	9.860.544	10.057.755	10.258.910	39.844.409

Ação

2065 - Manutenção e Conservação de Bens Imóveis





MUNICÍPIO DE PAU DOS FERROS  
Demonstrativo dos Programas de Gestão Por Órgão e Ação

Sistema Orçamentário, Financeiro e Contábil

PPA 2026 - 2029

Pag: 16/63

Órgão Responsável: 06.001 - Secretaria Mun. de Educação

Meta Financeira

Região	Fonte de Financiamento	Categoria Econômica	Metas Anuais				Total
			2026	2027	2028	2029	
PAU DOS FERROS	Municipal	Corrente	710.200	724.404	738.892	753.670	2.927.166
Total			710.200	724.404	738.892	753.670	2.927.166

Ação

2066 - Manutenção de Serviços de Transporte

Meta Financeira

Região	Fonte de Financiamento	Categoria Econômica	Metas Anuais				Total
			2026	2027	2028	2029	
PAU DOS FERROS	Municipal	Corrente	434.600	443.292	452.158	461.201	1.791.251
Total			434.600	443.292	452.158	461.201	1.791.251

Ação

2067 - Manutenção e Funcionamento dos Serviços Administrativos

Meta Financeira

Região	Fonte de Financiamento	Categoria Econômica	Metas Anuais				Total
			2026	2027	2028	2029	
PAU DOS FERROS	Municipal	Corrente	2.830.200	2.886.804	2.944.540	3.003.431	11.664.975
		Capital	53.000	54.060	55.141	56.244	218.445
Total			2.883.200	2.940.864	2.999.681	3.059.675	11.883.420

Ação

2068 - Funcionamento Administrativo dos Conselhos Vinculados à Educação

Meta Financeira

Região	Fonte de Financiamento	Categoria Econômica	Metas Anuais				Total
			2026	2027	2028	2029	
PAU DOS FERROS	Municipal	Corrente	8.480	8.650	8.823	8.999	34.952
		Capital	3.180	3.244	3.308	3.375	13.107
Total			11.660	11.894	12.131	12.374	48.059

Ação

2070 - Publicidade de Utilidade Pública

Meta Financeira

Região	Fonte de Financiamento	Categoria Econômica	Metas Anuais				Total
			2026	2027	2028	2029	
PAU DOS FERROS	Municipal	Corrente	10.600	10.812	11.028	11.249	43.689
Total			10.600	10.812	11.028	11.249	43.689

Ação

2071 - Realização da Jornada Pedagógica



MUNICÍPIO DE PAU DOS FERROS  
Demonstrativo dos Programas de Gestão Por Órgão e Ação

Sistema Orçamentário, Financeiro e Contábil

PPA 2026 - 2029

Pag: 17/63

Órgão Responsável: 06.001 - Secretaria Mun. de Educação

Meta Financeira

Região	Fonte de Financiamento	Categoria Econômica	Metas Anuais				Total
			2026	2027	2028	2029	
PAU DOS FERROS	Municipal	Corrente	84.800	86.496	88.226	89.990	349.512
Total			84.800	86.496	88.226	89.990	349.512

Ação

2300 - Quota do Salário Educação

Meta Financeira

Região	Fonte de Financiamento	Categoria Econômica	Metas Anuais				Total
			2026	2027	2028	2029	
PAU DOS FERROS	Federal	Corrente	945.000	963.900	983.178	1.002.842	3.894.920
		Capital	15.900	16.218	16.542	16.873	65.533
Total			960.900	980.118	999.720	1.019.715	3.960.453

Ação

2318 - INDENIZAÇÕES DE PROFISSIONAIS DO MAGISTÉRIO

Meta Financeira

Região	Fonte de Financiamento	Categoria Econômica	Metas Anuais				Total
			2026	2027	2028	2029	
PAU DOS FERROS	Municipal	Corrente	31.800	32.436	33.085	33.746	131.067
Total			31.800	32.436	33.085	33.746	131.067

Ação

2335 - Transferências de Recursos do FNDE referentes ao Programa Dinheiro Direto na Escola (PDDE)

Meta Financeira

Região	Fonte de Financiamento	Categoria Econômica	Metas Anuais				Total
			2026	2027	2028	2029	
PAU DOS FERROS	Federal	Corrente	2.120	2.162	2.206	2.250	8.738
		Capital	1.060	1.081	1.103	1.125	4.369
Total			3.180	3.243	3.309	3.375	13.107

Ação

2479 - Realização de desfile de 4 de setembro

Meta Financeira

Região	Fonte de Financiamento	Categoria Econômica	Metas Anuais				Total
			2026	2027	2028	2029	
PAU DOS FERROS	Municipal	Corrente	63.600	64.872	66.169	67.493	262.134
Total			63.600	64.872	66.169	67.493	262.134

Programa: 0002 - Gestão de Obras, Serviços Urbanos e Equipamentos Sociais



MUNICIPIO DE PAU DOS FERROS  
Demonstrativo dos Programas de Gestão Por Órgão e Ação

Sistema Orçamentário, Financeiro e Contábil

PPA 2026 - 2029

Pag: 18/63

Órgão Responsável: 06.001 - Secretaria Mun. de Educação

Ação

1110 - Construção de unidades de ensino

Meta Financeira

Região	Fonte de Financiamento	Categoria Econômica	Metas Anuais				Total
			2026	2027	2028	2029	
PAU DOS FERROS	Municipal	Corrente	53.000	54.060	55.141	56.244	218.445
		Capital	275.600	281.112	286.734	292.469	1.135.915
	Estadual	Corrente	10.600	10.812	11.028	11.249	43.689
		Capital	53.000	54.060	55.141	56.244	218.445
	Federal	Corrente	588.300	600.066	612.067	624.309	2.424.742
		Capital	2.125.300	2.167.806	2.211.162	2.255.385	8.759.653
Total			3.105.800	3.167.916	3.231.273	3.295.900	12.800.889

Ação

1112 - Construção de quadras poliesportivas para as unidades de ensino

Meta Financeira

Região	Fonte de Financiamento	Categoria Econômica	Metas Anuais				Total
			2026	2027	2028	2029	
PAU DOS FERROS	Municipal	Corrente	21.200	21.624	22.056	22.498	87.378
		Capital	286.200	291.924	297.762	303.718	1.179.604
	Estadual	Corrente	10.600	10.812	11.028	11.249	43.689
		Capital	53.000	54.060	55.141	56.244	218.445
	Federal	Corrente	551.200	562.224	573.468	584.938	2.271.830
		Capital	2.125.300	2.167.806	2.211.162	2.255.385	8.759.653
Total			3.047.500	3.108.450	3.170.617	3.234.032	12.560.599

Ação

1113 - Reforma de quadras poliesportivas para as unidades de ensino

Meta Financeira

Região	Fonte de Financiamento	Categoria Econômica	Metas Anuais				Total
			2026	2027	2028	2029	
PAU DOS FERROS	Municipal	Corrente	84.800	86.496	88.226	89.990	349.512
		Capital	47.700	48.654	49.627	50.620	196.601
	Estadual	Corrente	10.600	10.812	11.028	11.249	43.689
		Capital	26.500	27.030	27.571	28.122	109.223
	Federal	Corrente	84.800	86.496	88.226	89.990	349.512
		Capital	84.800	86.496	88.226	89.990	349.512
Total			339.200	345.984	352.904	359.961	1.398.049

Programa: 0018 - Formação e Desenvolvimento Educacional



MUNICÍPIO DE PAU DOS FERROS  
Demonstrativo dos Programas de Gestão Por Órgão e Ação

Sistema Orçamentário, Financeiro e Contábil

PPA 2026 - 2029

Pag: 19/63

Órgão Responsável: 06.001 - Secretaria Mun. de Educação

Ação

2102 - MACROPROGRAMA 2 PROFEI – Programa de Fortalecimento da Educação Inclusiva

Meta Financeira

Região	Fonte de Financiamento	Categoria Econômica	Metas Anuais				Total
			2026	2027	2028	2029	
PAU DOS FERROS	Municipal	Corrente	116.600	118.932	121.311	123.737	480.580
Total			116.600	118.932	121.311	123.737	480.580

Ação

2103 - MACROPROGRAMA 3 - EDUCA+

Meta Financeira

Região	Fonte de Financiamento	Categoria Econômica	Metas Anuais				Total
			2026	2027	2028	2029	
PAU DOS FERROS	Municipal	Corrente	150.520	153.530	156.601	159.733	620.384
		Capital	2.120	2.162	2.206	2.250	8.738
	Federal	Capital	90.100	91.902	93.740	95.615	371.357
Total			242.740	247.594	252.547	257.598	1.000.479

Ação

2104 - MACROPROGRAMA LEGALIZANDO

Meta Financeira

Região	Fonte de Financiamento	Categoria Econômica	Metas Anuais				Total
			2026	2027	2028	2029	
PAU DOS FERROS	Municipal	Corrente	25.440	25.949	26.468	26.997	104.854
Total			25.440	25.949	26.468	26.997	104.854

Ação

2105 - PROITEC–ESCOLAR – Programa de Inovação Tecnológica nas Escolas

Meta Financeira

Região	Fonte de Financiamento	Categoria Econômica	Metas Anuais				Total
			2026	2027	2028	2029	
PAU DOS FERROS	Municipal	Corrente	23.850	24.327	24.814	25.310	98.301
		Capital	53.000	54.060	55.141	56.244	218.445
Total			76.850	78.387	79.955	81.554	316.746

Ação

2106 - MACROPROGRAMA FINEDUCA



Órgão Responsável: 06.001 - Secretaria Mun. de Educação

Meta Financeira

Região	Fonte de Financiamento	Categoria Econômica	Metas Anuais				Total
			2026	2027	2028	2029	
PAU DOS FERROS	Municipal	Corrente	5.300	5.406	5.514	5.624	21.844
		Capital	53.000	54.060	55.141	56.244	218.445
	Federal	Capital	795.000	810.900	827.118	843.660	3.276.678
Total			853.300	870.366	887.773	905.528	3.516.967

**Órgão Responsável: 06.002 - Fundo Desen.Manut.Educação Básica-FUNDEB****Programa: 0001 - Apoio Administrativo****Ação**

2072 - Folha de pagamento e encargos do Ensino Fundamental - Fundeb 70

**Meta Financeira**

Região	Fonte de Financiamento	Categoria Econômica	Metas Anuais				Total
			2026	2027	2028	2029	
PAU DOS FERROS	Federal	Corrente	11.141.660	11.364.493	11.591.783	11.823.619	45.921.555
<b>Total</b>			<b>11.141.660</b>	<b>11.364.493</b>	<b>11.591.783</b>	<b>11.823.619</b>	<b>45.921.555</b>

**Ação**

2078 - Folha de pagamento e encargos da Educação Infantil (Creche) - Fundeb 70

**Meta Financeira**

Região	Fonte de Financiamento	Categoria Econômica	Metas Anuais				Total
			2026	2027	2028	2029	
PAU DOS FERROS	Federal	Corrente	5.727.180	5.841.724	5.958.558	6.077.729	23.605.191
<b>Total</b>			<b>5.727.180</b>	<b>5.841.724</b>	<b>5.958.558</b>	<b>6.077.729</b>	<b>23.605.191</b>

**Ação**

2079 - Manutenção e Funcionamento das Atividades da Educação Infantil (Creche) - Fundeb 30

**Meta Financeira**

Região	Fonte de Financiamento	Categoria Econômica	Metas Anuais				Total
			2026	2027	2028	2029	
PAU DOS FERROS	Federal	Corrente	5.300	5.406	5.514	5.624	21.844
		Capital	1.060	1.081	1.103	1.125	4.369
Total			6.360	6.487	6.617	6.749	26.213

**Ação**

2085 - Folha de pagamento e encargos da Educação Infantil (Pré-Escola) - Fundeb 70

**Meta Financeira**

Região	Fonte de Financiamento	Categoria Econômica	Metas Anuais				Total
			2026	2027	2028	2029	
PAU DOS FERROS	Federal	Corrente	5.727.180	5.841.724	5.958.558	6.077.729	23.605.191
<b>Total</b>			<b>5.727.180</b>	<b>5.841.724</b>	<b>5.958.558</b>	<b>6.077.729</b>	<b>23.605.191</b>

**Ação**

2086 - Manutenção e Funcionamento das Atividades da Educação Infantil (Pré-Escola) - fundeb 30



Órgão Responsável: 06.002 - Fundo Desen.Manut.Educação Básica-FUNDEB

## Meta Financeira

Região	Fonte de Financiamento	Categoria Econômica	Metas Anuais				Total
			2026	2027	2028	2029	
PAU DOS FERROS	Federal	Corrente	5.300	5.406	5.514	5.624	21.844
		Capital	1.060	1.081	1.103	1.125	4.369
Total			6.360	6.487	6.617	6.749	26.213

## Ação

2092 - Folha de pagamento e encargos da Educação de Jovens e Adultos - fundeb 70

## Meta Financeira

Região	Fonte de Financiamento	Categoria Econômica	Metas Anuais				Total
			2026	2027	2028	2029	
PAU DOS FERROS	Federal	Corrente	5.300	5.406	5.514	5.624	21.844
Total			5.300	5.406	5.514	5.624	21.844

## Ação

2097 - Folha de pagamento e encargos da Educação Especial - Fundeb 70

## Meta Financeira

Região	Fonte de Financiamento	Categoria Econômica	Metas Anuais				Total
			2026	2027	2028	2029	
PAU DOS FERROS	Federal	Corrente	5.300	5.406	5.514	5.624	21.844
Total			5.300	5.406	5.514	5.624	21.844

## Ação

2098 - Manutenção e Funcionamento do Serviço de Atendimento Especializado a Alunos da Educação Básica

## Meta Financeira

Região	Fonte de Financiamento	Categoria Econômica	Metas Anuais				Total
			2026	2027	2028	2029	
PAU DOS FERROS	Federal	Corrente	7.420	7.568	7.720	7.874	30.582
		Capital	1.060	1.081	1.103	1.125	4.369
Total			8.480	8.649	8.823	8.999	34.951

## Ação

2301 - Folha de pagamento e encargos do Ensino Fundamental - Fundeb 30

## Meta Financeira

Região	Fonte de Financiamento	Categoria Econômica	Metas Anuais				Total
			2026	2027	2028	2029	
PAU DOS FERROS	Federal	Corrente	3.182.120	3.245.762	3.310.678	3.376.891	13.115.451
Total			3.182.120	3.245.762	3.310.678	3.376.891	13.115.451

## Ação

2302 - Complementação Fundeb - VAAF



Órgão Responsável: 06.002 - Fundo Desen.Manut.Educação Básica-FUNDEB

## Meta Financeira

Região	Fonte de Financiamento	Categoria Econômica	Metas Anuais				Total
			2026	2027	2028	2029	
PAU DOS FERROS	Federal	Corrente	3.970	4.049	4.130	4.213	16.362
		Capital	1.060	1.081	1.103	1.125	4.369
Total			5.030	5.130	5.233	5.338	20.731

## Ação

2303 - Complementação Fundeb - VAAT

## Meta Financeira

Região	Fonte de Financiamento	Categoria Econômica	Metas Anuais				Total
			2026	2027	2028	2029	
PAU DOS FERROS	Federal	Corrente	68.900	70.278	71.684	73.117	283.979
		Capital	598.900	610.878	623.096	635.557	2.468.431
Total			667.800	681.156	694.780	708.674	2.752.410

## Ação

2304 - Complementação Fundeb - VAAR

## Meta Financeira

Região	Fonte de Financiamento	Categoria Econômica	Metas Anuais				Total
			2026	2027	2028	2029	
PAU DOS FERROS	Federal	Corrente	58.300	59.466	60.655	61.868	240.289
		Capital	349.800	356.796	363.932	371.211	1.441.739
Total			408.100	416.262	424.587	433.079	1.682.028

## Ação

2480 - Folha de pagamento e encargos do CRECHE FUNDEB 30

## Meta Financeira

Região	Fonte de Financiamento	Categoria Econômica	Metas Anuais				Total
			2026	2027	2028	2029	
PAU DOS FERROS	Federal	Corrente	1.146.920	1.169.858	1.193.256	1.217.121	4.727.155
Total			1.146.920	1.169.858	1.193.256	1.217.121	4.727.155

## Ação

2481 - Folha de pagamento e encargos do PRE-ESCOLA FUNDEB 30

## Meta Financeira

Região	Fonte de Financiamento	Categoria Econômica	Metas Anuais				Total
			2026	2027	2028	2029	
PAU DOS FERROS	Federal	Corrente	1.146.920	1.169.858	1.193.256	1.217.121	4.727.155
Total			1.146.920	1.169.858	1.193.256	1.217.121	4.727.155

Programa: 0018 - Formação e Desenvolvimento Educacional

## Ação





Órgão Responsável: 06.002 - Fundo Desen.Manut.Educação Básica-FUNDEB

2367 - Manutenção das atividades do EJA

Meta Financeira

Região	Fonte de Financiamento	Categoria Econômica	Metas Anuais				Total
			2026	2027	2028	2029	
PAU DOS FERROS	Federal	Corrente	19.080	19.462	19.851	20.248	78.641
		Capital	1.060	1.081	1.103	1.125	4.369
Total			20.140	20.543	20.954	21.373	83.010



MUNICÍPIO DE PAU DOS FERROS  
Demonstrativo dos Programas de Gestão Por Órgão e Ação

Sistema Orçamentário, Financeiro e Contábil

PPA 2026 - 2029

Pag: 25/63

Órgão Responsável: 07.001 - Secretaria de Infraestrutura

Programa: 0001 - Apoio Administrativo

Ação

2140 - Remuneração de Pessoal Ativo e Encargos Sociais

Meta Financeira

Região	Fonte de Financiamento	Categoria Econômica	Metas Anuais				Total
			2026	2027	2028	2029	
PAU DOS FERROS	Municipal	Corrente	747.300	762.246	777.491	793.041	3.080.078
Total			747.300	762.246	777.491	793.041	3.080.078

Ação

2141 - Manutenção e Conservação de Bens Imóveis

Meta Financeira

Região	Fonte de Financiamento	Categoria Econômica	Metas Anuais				Total
			2026	2027	2028	2029	
PAU DOS FERROS	Municipal	Capital	710.200	724.404	738.892	753.670	2.927.166
Total			710.200	724.404	738.892	753.670	2.927.166

Ação

2142 - Manutenção de Serviços de Transporte

Meta Financeira

Região	Fonte de Financiamento	Categoria Econômica	Metas Anuais				Total
			2026	2027	2028	2029	
PAU DOS FERROS	Municipal	Corrente	636.000	648.720	661.694	674.928	2.621.342
Total			636.000	648.720	661.694	674.928	2.621.342

Ação

2143 - Manutenção das Atividades e Serviços Administrativos

Meta Financeira

Região	Fonte de Financiamento	Categoria Econômica	Metas Anuais				Total
			2026	2027	2028	2029	
PAU DOS FERROS	Municipal	Corrente	1.876.200	1.913.724	1.951.998	1.991.038	7.732.960
		Capital	15.900	16.218	16.542	16.873	65.533
Total			1.892.100	1.929.942	1.968.540	2.007.911	7.798.493

Ação

2144 - Promoção de Ações Educativas

Meta Financeira

Região	Fonte de Financiamento	Categoria Econômica	Metas Anuais				Total
			2026	2027	2028	2029	
PAU DOS FERROS	Municipal	Corrente	21.200	21.624	22.056	22.498	87.378
Total			21.200	21.624	22.056	22.498	87.378



Órgão Responsável: 07.001 - Secretaria de Infraestrutura

Programa: 0002 - Gestão de Obras, Serviços Urbanos e Equipamentos Sociais

Ação

1152 - Reforma e Requalificação do Complexo Administrativo Municipal

Meta Financeira

Região	Fonte de Financiamento	Categoria Econômica	Metas Anuais				Total
			2026	2027	2028	2029	
PAU DOS FERROS	Municipal	Capital	137.800	140.556	143.367	146.234	567.957
	Estadual	Capital	53.000	54.060	55.141	56.244	218.445
	Federal	Capital	21.200	21.624	22.056	22.498	87.378
Total			212.000	216.240	220.564	224.976	873.780

Ação

1153 - Manutenção do Mercado Público Municipal

Meta Financeira

Região	Fonte de Financiamento	Categoria Econômica	Metas Anuais				Total
			2026	2027	2028	2029	
PAU DOS FERROS	Municipal	Capital	137.800	140.556	143.367	146.234	567.957
Total			137.800	140.556	143.367	146.234	567.957

Ação

1156 - Pavimentação de Vias Públicas

Meta Financeira

Região	Fonte de Financiamento	Categoria Econômica	Metas Anuais				Total
			2026	2027	2028	2029	
PAU DOS FERROS	Municipal	Capital	530.000	540.600	551.412	562.440	2.184.452
	Estadual	Capital	318.000	324.360	330.847	337.464	1.310.671
	Federal	Capital	2.862.000	2.919.240	2.977.625	3.037.177	11.796.042
Total			3.710.000	3.784.200	3.859.884	3.937.081	15.291.165

Ação

1157 - Ampliação da Rede de Saneamento Básico

Meta Financeira

Região	Fonte de Financiamento	Categoria Econômica	Metas Anuais				Total
			2026	2027	2028	2029	
PAU DOS FERROS	Municipal	Capital	53.000	54.060	55.141	56.244	218.445
	Estadual	Capital	74.200	75.684	77.198	78.742	305.824
	Federal	Capital	84.800	86.496	88.226	89.990	349.512
Total			212.000	216.240	220.565	224.976	873.781



MUNICÍPIO DE PAU DOS FERROS  
Demonstrativo dos Programas de Gestão Por Órgão e Ação

Sistema Orçamentário, Financeiro e Contábil

PPA 2026 - 2029

Pag: 27/63

Órgão Responsável: 07.001 - Secretaria de Infraestrutura

Ação

1161 - Pavimentação Asfálticas das vias urbanas

Meta Financeira

Região	Fonte de Financiamento	Categoria Econômica	Metas Anuais				Total
			2026	2027	2028	2029	
PAU DOS FERROS	Municipal	Capital	106.000	108.120	110.282	112.488	436.890
	Estadual	Capital	318.000	324.360	330.847	337.464	1.310.671
	Federal	Capital	1.166.000	1.189.320	1.213.106	1.237.369	4.805.795
Total			1.590.000	1.621.800	1.654.235	1.687.321	6.553.356

Ação

1315 - REFORMA DE PRACAS MUNICIPAIS E CANTEIROS

Meta Financeira

Região	Fonte de Financiamento	Categoria Econômica	Metas Anuais				Total
			2026	2027	2028	2029	
PAU DOS FERROS	Municipal	Capital	53.000	54.060	55.141	56.244	218.445
	Estadual	Capital	53.000	54.060	55.141	56.244	218.445
	Federal	Capital	106.000	108.120	110.282	112.488	436.890
Total			212.000	216.240	220.564	224.976	873.780

Ação

1317 - Construção de Praças Públicas e Canteiros

Meta Financeira

Região	Fonte de Financiamento	Categoria Econômica	Metas Anuais				Total
			2026	2027	2028	2029	
PAU DOS FERROS	Municipal	Capital	106.000	108.120	110.282	112.488	436.890
	Estadual	Capital	212.000	216.240	220.565	224.976	873.781
	Federal	Capital	742.000	756.840	771.977	787.416	3.058.233
Total			1.060.000	1.081.200	1.102.824	1.124.880	4.368.904

Ação

2145 - Manutenções e Conservação de Equipamentos Públicos

Meta Financeira

Região	Fonte de Financiamento	Categoria Econômica	Metas Anuais				Total
			2026	2027	2028	2029	
PAU DOS FERROS	Municipal	Corrente	116.600	118.932	121.311	123.737	480.580
Total			116.600	118.932	121.311	123.737	480.580

Ação

2146 - Manutenção e Conservação do Cemitério Público Municipal



MUNICÍPIO DE PAU DOS FERROS  
Demonstrativo dos Programas de Gestão Por Órgão e Ação

Sistema Orçamentário, Financeiro e Contábil

PPA 2026 - 2029

Pag: 28/63

Órgão Responsável: 07.001 - Secretaria de Infraestrutura

Meta Financeira

Região	Fonte de Financiamento	Categoria Econômica	Metas Anuais				Total
			2026	2027	2028	2029	
PAU DOS FERROS	Municipal	Corrente	381.600	389.232	397.017	404.957	1.572.806
Total			381.600	389.232	397.017	404.957	1.572.806

Ação

2148 - Manutenção e Conservação das Praças Municipais

Meta Financeira

Região	Fonte de Financiamento	Categoria Econômica	Metas Anuais				Total
			2026	2027	2028	2029	
PAU DOS FERROS	Municipal	Corrente	169.600	172.992	176.452	179.981	699.025
		Capital	106.000	108.120	110.282	112.488	436.890
	Estadual	Capital	212.000	216.240	220.565	224.976	873.781
	Federal	Capital	106.000	108.120	110.282	112.488	436.890
Total			593.600	605.472	617.581	629.933	2.446.586

Ação

2150 - Manutenção e Conservação de Vias Urbanas

Meta Financeira

Região	Fonte de Financiamento	Categoria Econômica	Metas Anuais				Total
			2026	2027	2028	2029	
PAU DOS FERROS	Municipal	Corrente	530.000	540.600	551.412	562.440	2.184.452
		Capital	1.060.000	1.081.200	1.102.824	1.124.880	4.368.904
Total			1.590.000	1.621.800	1.654.236	1.687.320	6.553.356

Ação

2151 - Manutenção e Conservação da Rede Elétrica de Iluminação Pública

Meta Financeira

Região	Fonte de Financiamento	Categoria Econômica	Metas Anuais				Total
			2026	2027	2028	2029	
PAU DOS FERROS	Municipal	Corrente	159.000	162.180	165.424	168.732	655.336
	Outras	Corrente	954.000	973.080	992.542	1.012.392	3.932.014
Total			1.113.000	1.135.260	1.157.966	1.181.124	4.587.350

Ação

2154 - Expansão da Rede Elétrica de Iluminação Pública

Meta Financeira

Região	Fonte de Financiamento	Categoria Econômica	Metas Anuais				Total
			2026	2027	2028	2029	
PAU DOS FERROS	Municipal	Corrente	137.800	140.556	143.367	146.234	567.957
Total			137.800	140.556	143.367	146.234	567.957



Órgão Responsável: 07.001 - Secretaria de Infraestrutura

Ação

2263 - Manter as Ações e Serviços Atinentes ao Departamento de Engenharia e Arquitetura do Município

Meta Financeira

Região	Fonte de Financiamento	Categoria Econômica	Metas Anuais				Total
			2026	2027	2028	2029	
PAU DOS FERROS	Municipal	Corrente	47.700	48.654	49.627	50.620	196.601
Total			47.700	48.654	49.627	50.620	196.601



MUNICIPIO DE PAU DOS FERROS  
Demonstrativo dos Programas de Gestão Por Órgão e Ação

Sistema Orçamentário, Financeiro e Contábil

PPA 2026 - 2029

Pag: 30/63

Órgão Responsável: 08.001 - FUNDO MUNICIPAL DE ASSISTENCIA SAUDE

Programa: 0001 - Apoio Administrativo

Ação

1192 - Programa Melhor em Casa

Meta Financeira

Região	Fonte de Financiamento	Categoria Econômica	Metas Anuais				Total
			2026	2027	2028	2029	
PAU DOS FERROS	Municipal	Corrente	118.000	120.360	122.767	125.223	486.350
		Capital	10.600	10.812	11.028	11.249	43.689
	Estadual	Corrente	848	865	882	900	3.495
		Capital	212	216	221	225	874
	Federal	Corrente	843.760	860.635	877.848	895.405	3.477.648
		Capital	1.060	1.081	1.103	1.125	4.369
	Outras	Capital	530	541	551	562	2.184
Total			975.010	994.510	1.014.400	1.034.689	4.018.609

Ação

1199 - Aquisição de Transporte Sanitário eletivo e outros veiculos

Meta Financeira

Região	Fonte de Financiamento	Categoria Econômica	Metas Anuais				Total
			2026	2027	2028	2029	
PAU DOS FERROS	Municipal	Capital	212.000	216.240	220.565	224.976	873.781
	Estadual	Capital	106.000	108.120	110.282	112.488	436.890
	Federal	Capital	848.000	864.960	882.259	899.904	3.495.123
	Outras	Capital	106.000	108.120	110.282	112.488	436.890
Total			1.272.000	1.297.440	1.323.388	1.349.856	5.242.684

Ação

1294 - Construção e/ou Implantação do CMRA - Centro Municipal de Recuperação Animal

Meta Financeira

Região	Fonte de Financiamento	Categoria Econômica	Metas Anuais				Total
			2026	2027	2028	2029	
PAU DOS FERROS	Municipal	Corrente	110.770	112.200	114.444	116.733	454.147
		Capital	106.000	108.120	110.282	112.488	436.890
	Estadual	Capital	530	541	551	562	2.184
		Corrente	3.180	3.244	3.308	3.375	13.107
	Federal	Capital	106.530	108.661	110.834	113.050	439.075
		Corrente	1.060	1.081	1.103	1.125	4.369
	Outras	Corrente	530	541	551	562	2.184
		Capital					
Total			328.600	334.388	341.073	347.895	1.351.956

Ação

2162 - Manutenção da Folha de Pagamento e Encargos



MUNICÍPIO DE PAU DOS FERROS  
Demonstrativo dos Programas de Gestão Por Órgão e Ação

Sistema Orçamentário, Financeiro e Contábil

PPA 2026 - 2029

Pag: 31/63

Órgão Responsável: 08.001 - FUNDO MUNICIPAL DE ASSISTENCIA SAUDE

Meta Financeira

Região	Fonte de Financiamento	Categoria Econômica	Metas Anuais				Total
			2026	2027	2028	2029	
PAU DOS FERROS	Municipal	Corrente	7.261.000	7.406.220	7.554.344	7.705.431	29.926.995
Total			7.261.000	7.406.220	7.554.344	7.705.431	29.926.995

Ação

2163 - Promoção e Funcionamento dos Serviços Administrativos

Meta Financeira

Região	Fonte de Financiamento	Categoria Econômica	Metas Anuais				Total
			2026	2027	2028	2029	
PAU DOS FERROS	Municipal	Corrente	3.604.000	3.676.080	3.749.602	3.824.594	14.854.276
		Capital	477.000	486.540	496.271	506.196	1.966.007
	Outras	Capital	53.000	54.060	55.141	56.244	218.445
Total			4.134.000	4.216.680	4.301.014	4.387.034	17.038.728

Ação

2164 - Manutenção e Conservação de Bens Imóveis

Meta Financeira

Região	Fonte de Financiamento	Categoria Econômica	Metas Anuais				Total
			2026	2027	2028	2029	
PAU DOS FERROS	Municipal	Corrente	901.000	919.020	937.400	937.400	3.694.820
		Capital	106.000	108.120	110.282	112.488	436.890
	Outras	Capital	53.000	54.060	55.141	56.244	218.445
Total			1.060.000	1.081.200	1.102.823	1.106.132	4.350.155

Ação

2168 - Promoção das Ações do Conselho Municipal de Saúde

Meta Financeira

Região	Fonte de Financiamento	Categoria Econômica	Metas Anuais				Total
			2026	2027	2028	2029	
PAU DOS FERROS	Municipal	Corrente	21.200	21.624	22.056	22.498	87.378
Total			21.200	21.624	22.056	22.498	87.378

Ação

2170 - Apoio a programa de residências profissionais em saúde





MUNICIPIO DE PAU DOS FERROS  
Demonstrativo dos Programas de Gestão Por Órgão e Ação

Sistema Orçamentário, Financeiro e Contábil

PPA 2026 - 2029

Pag: 32/63

Órgão Responsável: 08.001 - FUNDO MUNICIPAL DE ASSISTENCIA SAUDE

Meta Financeira

Região	Fonte de Financiamento	Categoria Econômica	Metas Anuais				Total
			2026	2027	2028	2029	
PAU DOS FERROS	Municipal	Corrente	148.400	151.368	154.395	157.483	611.646
		Capital	31.800	32.436	33.085	33.746	131.067
	Estadual	Corrente	1.062	1.083	1.105	1.127	4.377
		Capital	530	541	551	562	2.184
	Federal	Corrente	209.600	213.792	218.068	222.429	863.889
		Capital	31.800	32.436	33.085	33.746	131.067
	Outras	Capital	530	541	551	562	2.184
		Total		423.722	432.197	440.840	449.655

Ação

2173 - Apoio as Ações do Laboratório de Prótese Dentária

Meta Financeira

Região	Fonte de Financiamento	Categoria Econômica	Metas Anuais				Total
			2026	2027	2028	2029	
PAU DOS FERROS	Municipal	Corrente	3.180	3.244	3.308	3.375	13.107
		Capital	2.120	2.162	2.206	2.250	8.738
	Estadual	Corrente	1.060	1.081	1.103	1.125	4.369
		Capital	530	541	551	562	2.184
	Federal	Corrente	173.260	176.725	180.260	183.865	714.110
		Capital	2.170	2.213	2.258	2.303	8.944
	Outras	Capital	1.060	1.081	1.103	1.125	4.369
Total			183.380	187.047	190.789	194.605	755.821

Ação

2179 - Manutenção Predial das Unidades Básicas de Saúde

Meta Financeira

Região	Fonte de Financiamento	Categoria Econômica	Metas Anuais				Total
			2026	2027	2028	2029	
PAU DOS FERROS	Municipal	Corrente	593.600	605.472	617.581	629.933	2.446.586
		Capital	42.400	43.248	44.113	44.995	174.756
	Estadual	Corrente	2.120	2.162	2.206	2.250	8.738
		Capital	530	541	551	562	2.184
	Federal	Corrente	611.620	623.852	636.329	649.056	2.520.857
		Capital	21.730	22.165	22.608	23.060	89.563
	Outras	Capital	530	541	551	562	2.184
Total			1.272.000	1.297.440	1.323.388	1.349.856	5.242.684

Ação

2183 - Apoio as Vigilância Sanitária



MUNICIPIO DE PAU DOS FERROS  
Demonstrativo dos Programas de Gestão Por Órgão e Ação

Sistema Orçamentário, Financeiro e Contábil

PPA 2026 - 2029

Pag: 33/63

Órgão Responsável: 08.001 - FUNDO MUNICIPAL DE ASSISTENCIA SAUDE

Meta Financeira

Região	Fonte de Financiamento	Categoria Econômica	Metas Anuais				Total
			2026	2027	2028	2029	
PAU DOS FERROS	Municipal	Corrente	410.220	418.424	426.793	435.329	1.690.766
		Capital	21.200	21.624	22.056	22.498	87.378
	Estadual	Corrente	1.060	1.081	1.103	1.125	4.369
		Capital	530	541	551	562	2.184
	Federal	Corrente	24.910	25.408	25.916	26.435	102.669
		Capital	1.060	1.081	1.103	1.125	4.369
	Outras	Capital	530	541	551	562	2.184
		Total		459.510	468.700	478.073	487.636

Ação

2184 - Apoio as Ações da Vigilância Epidemiológica e Ambiental

Meta Financeira

Região	Fonte de Financiamento	Categoria Econômica	Metas Anuais				Total
			2026	2027	2028	2029	
PAU DOS FERROS	Municipal	Corrente	1.687.520	1.721.270	1.755.696	1.790.810	6.955.296
		Capital	53.000	54.060	55.141	56.244	218.445
	Estadual	Corrente	848	865	882	900	3.495
		Capital	212	216	221	225	874
	Federal	Corrente	957.710	976.864	996.401	1.016.330	3.947.305
		Capital	1.060	1.081	1.103	1.125	4.369
	Outras	Capital	530	541	551	562	2.184
		Total		2.700.880	2.754.897	2.809.995	2.866.196

Ação

2186 - Subvenções Sociais com Entidade de Saúde Filantrópicas

Meta Financeira

Região	Fonte de Financiamento	Categoria Econômica	Metas Anuais				Total
			2026	2027	2028	2029	
PAU DOS FERROS	Municipal	Corrente	53.000	54.060	55.141	56.244	218.445
	Estadual	Corrente	53.000	54.060	55.141	56.244	218.445
	Federal	Corrente	7.165.600	7.308.912	7.455.090	7.604.192	29.533.794
Total			7.271.600	7.417.032	7.565.372	7.716.680	29.970.684

Ação

2187 - Subvenções Sociais com Entidade de Saúde



Órgão Responsável: 08.001 - FUNDO MUNICIPAL DE ASSISTENCIA SAUDE

## Meta Financeira

Região	Fonte de Financiamento	Categoria Econômica	Metas Anuais				Total
			2026	2027	2028	2029	
PAU DOS FERROS	Municipal	Corrente	2.120.000	2.162.400	2.205.648	2.249.761	8.737.809
	Estadual	Corrente	3.604.000	3.676.080	3.749.602	3.824.594	14.854.276
	Federal	Corrente	646.600	659.532	672.723	686.177	2.665.032
Total			6.370.600	6.498.012	6.627.973	6.760.532	26.257.117

## Ação

2190 - Manutenção da Frota da SESA

## Meta Financeira

Região	Fonte de Financiamento	Categoria Econômica	Metas Anuais				Total
			2026	2027	2028	2029	
PAU DOS FERROS	Municipal	Corrente	1.611.200	1.643.424	1.676.292	1.709.818	6.640.734
	Estadual	Corrente	2.120	2.162	2.206	2.250	8.738
	Federal	Corrente	1.358.920	1.386.098	1.413.820	1.442.097	5.600.935
Total			2.972.240	3.031.684	3.092.318	3.154.165	12.250.407

## Ação

2191 - Apoio e Promoção das atividades do Centro de Especialidades Médicas (CEM)

## Meta Financeira

Região	Fonte de Financiamento	Categoria Econômica	Metas Anuais				Total
			2026	2027	2028	2029	
PAU DOS FERROS	Municipal	Corrente	567.100	578.442	590.011	601.811	2.337.364
		Capital	57.240	58.385	59.552	60.744	235.921
	Estadual	Corrente	1.060	1.081	1.103	1.125	4.369
		Capital	530	541	551	562	2.184
	Federal	Corrente	163.240	166.505	169.835	173.232	672.812
		Capital	56.710	57.844	59.001	60.181	233.736
	Outras	Capital	1.060	1.081	1.103	1.125	4.369
Total			846.940	863.879	881.156	898.780	3.490.755

## Ação

2194 - Promoção das Atividades do Centro de Especialidades Odontológicas (CEO)



MUNICIPIO DE PAU DOS FERROS  
Demonstrativo dos Programas de Gestão Por Órgão e Ação

Sistema Orçamentário, Financeiro e Contábil

PPA 2026 - 2029

Pag: 35/63

Órgão Responsável: 08.001 - FUNDO MUNICIPAL DE ASSISTENCIA SAUDE

Meta Financeira

Região	Fonte de Financiamento	Categoria Econômica	Metas Anuais				Total
			2026	2027	2028	2029	
PAU DOS FERROS	Municipal	Corrente	606.320	618.446	630.815	643.432	2.499.013
		Capital	106.000	108.120	110.282	112.488	436.890
	Estadual	Corrente	1.060	1.081	1.103	1.125	4.369
		Capital	530	541	551	562	2.184
	Federal	Corrente	732.460	747.109	762.051	777.292	3.018.912
		Capital	74.730	76.225	77.749	79.304	308.008
	Outras	Capital	1.060	1.081	1.103	1.125	4.369
Total			1.522.160	1.552.603	1.583.654	1.615.328	6.273.745

Ação

2195 - Apoio as Ações do Laboratorio de Analise Clinicas

Meta Financeira

Região	Fonte de Financiamento	Categoria Econômica	Metas Anuais				Total
			2026	2027	2028	2029	
PAU DOS FERROS	Municipal	Corrente	121.900	124.338	126.825	129.361	502.424
		Capital	53.000	54.060	55.141	56.244	218.445
	Estadual	Corrente	1.060	1.081	1.103	1.125	4.369
		Capital	530	541	551	562	2.184
	Federal	Corrente	164.830	168.127	171.489	174.919	679.365
		Capital	22.790	23.246	23.711	24.185	93.932
	Outras	Capital	1.060	1.081	1.103	1.125	4.369
Total			365.170	372.474	379.923	387.521	1.505.088

Ação

2200 - Apoio às Ações de Zoonoses

Meta Financeira

Região	Fonte de Financiamento	Categoria Econômica	Metas Anuais				Total
			2026	2027	2028	2029	
PAU DOS FERROS	Municipal	Corrente	309.520	315.710	322.025	328.465	1.275.720
		Capital	74.200	75.684	77.198	78.742	305.824
	Estadual	Corrente	212	216	221	225	874
		Capital	106	108	110	112	436
	Federal	Corrente	124.444	126.933	129.472	132.061	512.910
		Capital	212	216	221	225	874
	Outras	Capital	106	108	110	112	436
		Total		508.800	518.975	529.357	539.942

Ação

2222 - Apoio as Ações do SAE-IST/AIDS



Órgão Responsável: 08.001 - FUNDO MUNICIPAL DE ASSISTENCIA SAUDE

## Meta Financeira

Região	Fonte de Financiamento	Categoria Econômica	Metas Anuais				Total
			2026	2027	2028	2029	
PAU DOS FERROS	Municipal	Corrente	1.484	1.514	1.544	1.575	6.117
		Capital	10.600	10.812	11.028	11.249	43.689
	Estadual	Capital	106	108	110	112	436
	Federal	Corrente	28.578	29.150	29.733	30.327	117.788
		Capital	212	216	221	225	874
Total			40.980	41.800	42.636	43.488	168.904

## Ação

2297 - REALIZAÇÃO DA SEMANA DO BEBÊ – LEI 1505/2015

## Meta Financeira

Região	Fonte de Financiamento	Categoria Econômica	Metas Anuais				Total
			2026	2027	2028	2029	
PAU DOS FERROS	Municipal	Corrente	53.000	54.060	55.141	56.244	218.445
	Federal	Corrente	28.620	29.192	29.776	30.372	117.960
Total			81.620	83.252	84.917	86.616	336.405

## Ação

2364 - Implantação e Apoio do Centro de Apoio Psicossocial Álcool e outras Drogas - CAPS AD

## Meta Financeira

Região	Fonte de Financiamento	Categoria Econômica	Metas Anuais				Total
			2026	2027	2028	2029	
PAU DOS FERROS	Municipal	Corrente	386.900	394.638	402.531	410.581	1.594.650
		Capital	318.000	324.360	330.847	337.464	1.310.671
	Estadual	Corrente	1.060	1.081	1.103	1.125	4.369
		Capital	530	541	551	562	2.184
	Federal	Corrente	732.460	747.109	762.051	777.292	3.018.912
		Capital	43.460	44.329	45.216	46.120	179.125
	Outras	Capital	1.590	1.622	1.654	1.687	6.553
Total			1.484.000	1.513.680	1.543.953	1.574.831	6.116.464

## Ação

2365 - Apoio às ações do Centro Especializado de Reabilitação - CER



Órgão Responsável: 08.001 - FUNDO MUNICIPAL DE ASSISTENCIA SAUDE

## Meta Financeira

Região	Fonte de Financiamento	Categoria Econômica	Metas Anuais				Total
			2026	2027	2028	2029	
PAU DOS FERROS	Municipal	Corrente	110.240	112.445	114.694	116.988	454.367
		Capital	212.000	216.240	220.565	224.976	873.781
	Estadual	Corrente	2.120	2.162	2.206	2.250	8.738
		Capital	1.060	1.081	1.103	1.125	4.369
	Federal	Corrente	8.480	8.650	8.823	8.999	34.952
		Capital	2.120	2.162	2.206	2.250	8.738
	Outras	Capital	1.060	1.081	1.103	1.125	4.369
		Total		337.080	343.821	350.700	357.713

Programa: 0002 - Gestão de Obras, Serviços Urbanos e Equipamentos Sociais

## Ação

1197 - Construção, Reforma e/ou Ampliação de Unidades Básicas de Saúde

## Meta Financeira

Região	Fonte de Financiamento	Categoria Econômica	Metas Anuais				Total
			2026	2027	2028	2029	
PAU DOS FERROS	Municipal	Corrente	127.306	129.852	132.449	135.098	524.705
		Capital	212.000	216.240	220.565	224.976	873.781
	Estadual	Corrente	318	324	331	337	1.310
		Capital	106	108	110	112	436
	Federal	Corrente	530.106	540.708	551.522	562.553	2.184.889
		Capital	1.060.106	1.081.308	1.102.934	1.124.993	4.369.341
	Outras	Corrente	318	324	331	337	1.310
		Capital	106	108	110	112	436
Total			1.930.366	1.968.972	2.008.352	2.048.518	7.956.208

Programa: 0118 - Assistência financeira complementar ao Piso dos profissionais de enfermagem

## Ação

2341 - Assistência financeira complementar ao Piso dos profissionais de enfermagem

## Meta Financeira

Região	Fonte de Financiamento	Categoria Econômica	Metas Anuais				Total
			2026	2027	2028	2029	
PAU DOS FERROS	Federal	Corrente	3.074.000	3.135.480	3.198.190	3.262.153	12.669.823
Total			3.074.000	3.135.480	3.198.190	3.262.153	12.669.823



MUNICÍPIO DE PAU DOS FERROS  
Demonstrativo dos Programas de Gestão Por Órgão e Ação

Sistema Orçamentário, Financeiro e Contábil

PPA 2026 - 2029

Pag: 38/63

Órgão Responsável: 09.001 - FUNDO MUNICIPAL DE ASSISTENCIA SOCIAL

Programa: 0001 - Apoio Administrativo

Ação

1243 - Construção de Unidades Habitacionais

Meta Financeira

Região	Fonte de Financiamento	Categoria Econômica	Metas Anuais				Total
			2026	2027	2028	2029	
PAU DOS FERROS	Municipal	Capital	106.000	108.120	110.282	112.488	436.890
	Estadual	Capital	53.000	54.060	55.141	56.244	218.445
	Federal	Capital	106.000	108.120	110.282	112.488	436.890
Total			265.000	270.300	275.705	281.220	1.092.225

Ação

2202 - Manutenção da Folha de Pagamento e encargos

Meta Financeira

Região	Fonte de Financiamento	Categoria Econômica	Metas Anuais				Total
			2026	2027	2028	2029	
PAU DOS FERROS	Municipal	Corrente	1.627.100	1.659.642	1.692.835	1.726.692	6.706.269
	Federal	Corrente	886.160	903.883	921.961	940.400	3.652.404
Total			2.513.260	2.563.525	2.614.796	2.667.092	10.358.673

Ação

2203 - Apoio ao Aprimoramento da Gestão do SUAS (IGD/SUAS)

Meta Financeira

Região	Fonte de Financiamento	Categoria Econômica	Metas Anuais				Total
			2026	2027	2028	2029	
PAU DOS FERROS	Federal	Corrente	71.020	72.440	73.889	75.367	292.716
		Capital	10.600	10.812	11.028	11.249	43.689
Total			81.620	83.252	84.917	86.616	336.405

Ação

2204 - Manutenção das Atividades e Serviços Administrativos

Meta Financeira

Região	Fonte de Financiamento	Categoria Econômica	Metas Anuais				Total
			2026	2027	2028	2029	
PAU DOS FERROS	Municipal	Corrente	1.070.600	1.092.012	1.113.852	1.136.129	4.412.593
		Capital	31.800	32.436	33.085	33.746	131.067
	Federal	Capital	10.600	10.812	11.028	11.249	43.689
Total			1.113.000	1.135.260	1.157.965	1.181.124	4.587.349

Ação

2205 - Capacitação de Recursos Humanos da Assistência Social



MUNICIPIO DE PAU DOS FERROS  
Demonstrativo dos Programas de Gestão Por Órgão e Ação

Sistema Orçamentário, Financeiro e Contábil

PPA 2026 - 2029

Pag: 39/63

Órgão Responsável: 09.001 - FUNDO MUNICIPAL DE ASSISTENCIA SOCIAL

Meta Financeira

Região	Fonte de Financiamento	Categoria Econômica	Metas Anuais				Total
			2026	2027	2028	2029	
PAU DOS FERROS	Municipal	Corrente	58.300	59.466	60.655	61.868	240.289
	Federal	Corrente	37.100	37.842	38.599	39.371	152.912
Total			95.400	97.308	99.254	101.239	393.201

Ação

2206 - Realização de Campanhas e Congressos, Conferencias, Palestras e seminarios Sec. des Social

Meta Financeira

Região	Fonte de Financiamento	Categoria Econômica	Metas Anuais				Total
			2026	2027	2028	2029	
PAU DOS FERROS	Municipal	Corrente	95.400	97.308	99.254	101.239	393.201
Total			95.400	97.308	99.254	101.239	393.201

Ação

2208 - Publicidade Institucional da Secretaria de desenvolvimento Social

Meta Financeira

Região	Fonte de Financiamento	Categoria Econômica	Metas Anuais				Total
			2026	2027	2028	2029	
PAU DOS FERROS	Municipal	Corrente	47.700	48.654	49.627	50.620	196.601
Total			47.700	48.654	49.627	50.620	196.601

Ação

2209 - Subvenções Sociais com APAE

Meta Financeira

Região	Fonte de Financiamento	Categoria Econômica	Metas Anuais				Total
			2026	2027	2028	2029	
PAU DOS FERROS	Municipal	Corrente	58.300	59.466	60.655	61.868	240.289
	Estadual	Corrente	58.300	59.466	60.655	61.868	240.289
Total			116.600	118.932	121.310	123.736	480.578

Ação

2210 - Subvenções sociais Entidades Sem Fins Lucrativo

Meta Financeira

Região	Fonte de Financiamento	Categoria Econômica	Metas Anuais				Total
			2026	2027	2028	2029	
PAU DOS FERROS	Municipal	Corrente	169.600	172.992	176.452	179.981	699.025
	Federal	Corrente	53.000	54.060	55.141	56.244	218.445
Total			222.600	227.052	231.593	236.225	917.470

Ação

2211 - Manutenção do Conselho Tutelar





MUNICIPIO DE PAU DOS FERROS  
Demonstrativo dos Programas de Gestão Por Órgão e Ação

Sistema Orçamentário, Financeiro e Contábil

PPA 2026 - 2029

Pag: 40/63

Órgão Responsável: 09.001 - FUNDO MUNICIPAL DE ASSISTENCIA SOCIAL

Meta Financeira

Região	Fonte de Financiamento	Categoria Econômica	Metas Anuais				Total
			2026	2027	2028	2029	
PAU DOS FERROS	Municipal	Corrente	236.380	241.108	245.930	250.848	974.266
		Capital	15.900	16.218	16.542	16.873	65.533
Total			252.280	257.326	262.472	267.721	1.039.799

Ação

2212 - Manutenção dos Conselhos Municipais de Assistência Social

Meta Financeira

Região	Fonte de Financiamento	Categoria Econômica	Metas Anuais				Total
			2026	2027	2028	2029	
PAU DOS FERROS	Municipal	Corrente	47.700	48.654	49.627	50.620	196.601
		Capital	10.600	10.812	11.028	11.249	43.689
Total			58.300	59.466	60.655	61.869	240.290

Ação

2213 - Manutenção e Conservação de Bens Imóveis

Meta Financeira

Região	Fonte de Financiamento	Categoria Econômica	Metas Anuais				Total
			2026	2027	2028	2029	
PAU DOS FERROS	Municipal	Corrente	90.100	91.902	93.740	95.615	371.357
Total			90.100	91.902	93.740	95.615	371.357

Ação

2215 - Manutenção da Frota – Serviços de Transporte

Meta Financeira

Região	Fonte de Financiamento	Categoria Econômica	Metas Anuais				Total
			2026	2027	2028	2029	
PAU DOS FERROS	Municipal	Corrente	164.300	167.586	170.938	174.356	677.180
Total			164.300	167.586	170.938	174.356	677.180

Ação

2220 - Manutenção das Atividades do Serviço de Convivência e Fortalecimento de Vínculos-SCFV/CRAS

Meta Financeira

Região	Fonte de Financiamento	Categoria Econômica	Metas Anuais				Total
			2026	2027	2028	2029	
PAU DOS FERROS	Federal	Corrente	576.640	588.173	599.936	611.935	2.376.684
		Capital	21.200	21.624	22.056	22.498	87.378
Total			597.840	609.797	621.992	634.433	2.464.062

Ação

2234 - Modernização e Aparelhamento dos Centros de Referência da assistência Social .



Órgão Responsável: 09.001 - FUNDO MUNICIPAL DE ASSISTENCIA SOCIAL

## Meta Financeira

Região	Fonte de Financiamento	Categoria Econômica	Metas Anuais				Total
			2026	2027	2028	2029	
PAU DOS FERROS	Federal	Corrente	26.500	27.030	27.571	28.122	109.223
		Capital	21.200	21.624	22.056	22.498	87.378
Total			47.700	48.654	49.627	50.620	196.601

## Ação

2236 - Apoioe Manut do Serv de Proteção Social Especial para Pessoas com Deficiência, Idosas e suas Famíli

## Meta Financeira

Região	Fonte de Financiamento	Categoria Econômica	Metas Anuais				Total
			2026	2027	2028	2029	
PAU DOS FERROS	Federal	Corrente	48.760	49.735	50.730	51.745	200.970
		Capital	10.600	10.812	11.028	11.249	43.689
Total			59.360	60.547	61.758	62.994	244.659

## Ação

2237 - Manutenção do Serviço Especializado em Abordagem Social

## Meta Financeira

Região	Fonte de Financiamento	Categoria Econômica	Metas Anuais				Total
			2026	2027	2028	2029	
PAU DOS FERROS	Municipal	Corrente	37.100	37.842	38.599	39.371	152.912
	Federal	Corrente	42.400	43.248	44.113	44.995	174.756
Total			79.500	81.090	82.712	84.366	327.668

## Ação

2238 - MANUTENÇÃO DO ESCRITÓRIO SOCIAL

## Meta Financeira

Região	Fonte de Financiamento	Categoria Econômica	Metas Anuais				Total
			2026	2027	2028	2029	
PAU DOS FERROS	Municipal	Corrente	42.400	43.248	44.113	44.995	174.756
		Capital	10.600	10.812	11.028	11.249	43.689
Total			53.000	54.060	55.141	56.244	218.445

## Ação

2299 - Capacitação para formação de Voluntarios

## Meta Financeira

Região	Fonte de Financiamento	Categoria Econômica	Metas Anuais				Total
			2026	2027	2028	2029	
PAU DOS FERROS	Municipal	Corrente	15.900	16.218	16.542	16.873	65.533
Total			15.900	16.218	16.542	16.873	65.533

## Ação



MUNICIPIO DE PAU DOS FERROS  
Demonstrativo dos Programas de Gestão Por Órgão e Ação

Sistema Orçamentário, Financeiro e Contábil

PPA 2026 - 2029

Pag: 42/63

Órgão Responsável: 09.001 - FUNDO MUNICIPAL DE ASSISTENCIA SOCIAL

2360 - Projeto Reciclando Vidas

Meta Financeira

Região	Fonte de Financiamento	Categoria Econômica	Metas Anuais				Total
			2026	2027	2028	2029	
PAU DOS FERROS	Municipal	Corrente	31.700	32.334	32.981	33.640	130.655
		Capital	21.200	21.624	22.056	22.498	87.378
Total			52.900	53.958	55.037	56.138	218.033

Ação

2483 - Manter o Serviço de Família Acolhedora

Meta Financeira

Região	Fonte de Financiamento	Categoria Econômica	Metas Anuais				Total
			2026	2027	2028	2029	
PAU DOS FERROS	Municipal	Corrente	267.120	272.462	277.912	283.470	1.100.964
		Capital	10.600	10.812	11.028	11.249	43.689
Total			277.720	283.274	288.940	294.719	1.144.653

Programa: 0002 - Gestão de Obras, Serviços Urbanos e Equipamentos Sociais

Ação

1232 - Construção de Centro de Referência da Assistência Social- CRAS

Meta Financeira

Região	Fonte de Financiamento	Categoria Econômica	Metas Anuais				Total
			2026	2027	2028	2029	
PAU DOS FERROS	Municipal	Capital	53.000	54.060	55.141	56.244	218.445
	Estadual	Capital	53.000	54.060	55.141	56.244	218.445
	Federal	Capital	53.000	54.060	55.141	56.244	218.445
Total			159.000	162.180	165.423	168.732	655.335

Ação

2233 - Apoio ao Centro de Referência da Assistência Social-CRAS

Meta Financeira

Região	Fonte de Financiamento	Categoria Econômica	Metas Anuais				Total
			2026	2027	2028	2029	
PAU DOS FERROS	Municipal	Corrente	74.200	75.684	77.198	78.742	305.824
		Capital	10.600	10.812	11.028	11.249	43.689
	Federal	Corrente	31.800	32.436	33.085	33.746	131.067
		Capital	10.600	10.812	11.028	11.249	43.689
Total			127.200	129.744	132.339	134.986	524.269



Órgão Responsável: 10.001 - Secretaria de Finanças

## Programa: 0000 - Operações Especiais

## Ação

0049 - Parcelamento da dívida reconhecido com FGTS

## Meta Financeira

Região	Fonte de Financiamento	Categoria Econômica	Metas Anuais				Total
			2026	2027	2028	2029	
PAU DOS FERROS	Municipal	Corrente	1.272.000	1.297.440	1.323.389	1.349.857	5.242.686
Total			1.272.000	1.297.440	1.323.389	1.349.857	5.242.686

## Ação

0050 - Parcelamento da dívida reconhecido com o INSS

## Meta Financeira

Região	Fonte de Financiamento	Categoria Econômica	Metas Anuais				Total
			2026	2027	2028	2029	
PAU DOS FERROS	Municipal	Corrente	3.180.000	3.243.600	3.308.472	3.374.641	13.106.713
Total			3.180.000	3.243.600	3.308.472	3.374.641	13.106.713

## Ação

0051 - Parcelamento da dívida reconhecido com o CAERN

## Meta Financeira

Região	Fonte de Financiamento	Categoria Econômica	Metas Anuais				Total
			2026	2027	2028	2029	
PAU DOS FERROS	Municipal	Corrente	127.200	129.744	132.339	134.986	524.269
Total			127.200	129.744	132.339	134.986	524.269

## Ação

2046 - Pagamentos de Sentenças Judiciais Transitadas em Julgado (Precatórios)

## Meta Financeira

Região	Fonte de Financiamento	Categoria Econômica	Metas Anuais				Total
			2026	2027	2028	2029	
PAU DOS FERROS	Municipal	Corrente	1.378.000	1.405.560	1.433.671	1.462.345	5.679.576
Total			1.378.000	1.405.560	1.433.671	1.462.345	5.679.576

## Ação

2047 - Pagamento de Sentenças Judiciais Transitadas em Julgado (pequeno valor - RPV)

## Meta Financeira

Região	Fonte de Financiamento	Categoria Econômica	Metas Anuais				Total
			2026	2027	2028	2029	
PAU DOS FERROS	Municipal	Corrente	954.000	973.080	992.542	1.012.392	3.932.014
Total			954.000	973.080	992.542	1.012.392	3.932.014

## Programa: 0001 - Apoio Administrativo



Órgão Responsável: 10.001 - Secretaria de Finanças

Ação

2005 - Remuneração de Pessoal Ativo e Encargos Sociais

Meta Financeira

Região	Fonte de Financiamento	Categoria Econômica	Metas Anuais				Total
			2026	2027	2028	2029	
PAU DOS FERROS	Municipal	Corrente	503.500	513.570	523.841	534.318	2.075.229
Total			503.500	513.570	523.841	534.318	2.075.229

Ação

2043 - Manutenção de Serviços de Transporte

Meta Financeira

Região	Fonte de Financiamento	Categoria Econômica	Metas Anuais				Total
			2026	2027	2028	2029	
PAU DOS FERROS	Municipal	Corrente	10.600	10.812	11.028	11.249	43.689
Total			10.600	10.812	11.028	11.249	43.689

Ação

2044 - Manutenção das Atividades e Serviços Administrativos

Meta Financeira

Região	Fonte de Financiamento	Categoria Econômica	Metas Anuais				Total
			2026	2027	2028	2029	
PAU DOS FERROS	Municipal	Corrente	545.900	556.818	567.954	579.313	2.249.985
		Capital	21.200	21.624	22.056	22.498	87.378
Total			567.100	578.442	590.010	601.811	2.337.363

Ação

2045 - Contribuição ao Programa de Formação do Patrimônio do Servidor Público - PASEP

Meta Financeira

Região	Fonte de Financiamento	Categoria Econômica	Metas Anuais				Total
			2026	2027	2028	2029	
PAU DOS FERROS	Municipal	Corrente	1.378.000	1.405.560	1.433.671	1.462.345	5.679.576
Total			1.378.000	1.405.560	1.433.671	1.462.345	5.679.576



MUNICÍPIO DE PAU DOS FERROS  
Demonstrativo dos Programas de Gestão Por Órgão e Ação

Sistema Orçamentário, Financeiro e Contábil

PPA 2026 - 2029

Pag: 45/63

Órgão Responsável: 11.001 - Secretaria do Planejamento e do Des. Eco

Programa: 0001 - Apoio Administrativo

Ação

1262 - Aquisição de Móveis e Utensílios

Meta Financeira

Região	Fonte de Financiamento	Categoria Econômica	Metas Anuais				Total
			2026	2027	2028	2029	
PAU DOS FERROS	Municipal	Capital	31.800	32.436	33.085	33.746	131.067
Total			31.800	32.436	33.085	33.746	131.067

Ação

1264 - Aquisição de Equipamentos e Suprimentos de Informática

Meta Financeira

Região	Fonte de Financiamento	Categoria Econômica	Metas Anuais				Total
			2026	2027	2028	2029	
PAU DOS FERROS	Municipal	Corrente	21.200	21.624	22.056	22.498	87.378
		Capital	15.900	16.218	16.542	16.873	65.533
Total			37.100	37.842	38.598	39.371	152.911

Ação

2257 - Remuneração de Pessoal Ativo e Encargos Sociais

Meta Financeira

Região	Fonte de Financiamento	Categoria Econômica	Metas Anuais				Total
			2026	2027	2028	2029	
PAU DOS FERROS	Municipal	Corrente	496.080	506.002	516.122	526.444	2.044.648
Total			496.080	506.002	516.122	526.444	2.044.648

Ação

2258 - Manutenção das Atividades e Serviços Administrativos

Meta Financeira

Região	Fonte de Financiamento	Categoria Econômica	Metas Anuais				Total
			2026	2027	2028	2029	
PAU DOS FERROS	Municipal	Corrente	159.000	162.180	165.424	168.732	655.336
		Capital	5.300	5.406	5.514	5.624	21.844
	Estadual	Capital	5.300	5.406	5.514	5.624	21.844
	Federal	Corrente	10.600	10.812	11.028	11.249	43.689
Total			180.200	183.804	187.480	191.229	742.713

Ação

2260 - Realizar Pesquisas, Estudos e Diagnósticos do Interesse da Administração Municipal



MUNICIPIO DE PAU DOS FERROS  
Demonstrativo dos Programas de Gestão Por Órgão e Ação

Sistema Orçamentário, Financeiro e Contábil

PPA 2026 - 2029

Pag: 46/63

Órgão Responsável: 11.001 - Secretaria do Planejamento e do Des. Eco

Meta Financeira

Região	Fonte de Financiamento	Categoria Econômica	Metas Anuais				Total
			2026	2027	2028	2029	
PAU DOS FERROS	Municipal	Corrente	31.800	32.436	33.085	33.746	131.067
		Capital	10.600	10.812	11.028	11.249	43.689
Total			42.400	43.248	44.113	44.995	174.756

Ação

2261 - Contratação de Assessoria Técnica Especializada

Meta Financeira

Região	Fonte de Financiamento	Categoria Econômica	Metas Anuais				Total
			2026	2027	2028	2029	
PAU DOS FERROS	Municipal	Corrente	286.200	291.924	297.762	303.718	1.179.604
Total			286.200	291.924	297.762	303.718	1.179.604

Ação

2352 - Aquisição de Veículo

Meta Financeira

Região	Fonte de Financiamento	Categoria Econômica	Metas Anuais				Total
			2026	2027	2028	2029	
PAU DOS FERROS	Municipal	Capital	21.200	21.624	22.056	22.498	87.378
	Federal	Capital	84.800	86.496	88.226	89.990	349.512
Total			106.000	108.120	110.282	112.488	436.890

Ação

2353 - Manutenção de Serviço de Transporte

Meta Financeira

Região	Fonte de Financiamento	Categoria Econômica	Metas Anuais				Total
			2026	2027	2028	2029	
PAU DOS FERROS	Municipal	Corrente	37.100	37.842	38.599	39.371	152.912
Total			37.100	37.842	38.599	39.371	152.912

Ação

2370 - Programa de Soluções em Aprendizagem - PROSA

Meta Financeira

Região	Fonte de Financiamento	Categoria Econômica	Metas Anuais				Total
			2026	2027	2028	2029	
PAU DOS FERROS	Municipal	Corrente	26.500	27.030	27.571	28.122	109.223
Total			26.500	27.030	27.571	28.122	109.223

Ação

2371 - Programa COMPREENDER - Comportamento Empreendedor e Inovação



Órgão Responsável: 11.001 - Secretaria do Planejamento e do Des. Eco

Meta Financeira

Região	Fonte de Financiamento	Categoria Econômica	Metas Anuais				Total
			2026	2027	2028	2029	
PAU DOS FERROS	Municipal	Corrente	37.100	37.842	38.599	39.371	152.912
Total			37.100	37.842	38.599	39.371	152.912

Ação

2473 - Realizacao de Eventos

Meta Financeira

Região	Fonte de Financiamento	Categoria Econômica	Metas Anuais				Total
			2026	2027	2028	2029	
PAU DOS FERROS	Municipal	Corrente	58.300	59.466	60.655	61.868	240.289
Total			58.300	59.466	60.655	61.868	240.289

Ação

2474 - Programa de Aperfeiçoamento e Articulação de Trabalho, Emprego e Renda- PRATER

Meta Financeira

Região	Fonte de Financiamento	Categoria Econômica	Metas Anuais				Total
			2026	2027	2028	2029	
PAU DOS FERROS	Municipal	Corrente	58.300	59.466	60.655	61.868	240.289
Total			58.300	59.466	60.655	61.868	240.289

Ação

2475 - Ações de Estímulo à Inovação e Empreendedorismo Local

Meta Financeira

Região	Fonte de Financiamento	Categoria Econômica	Metas Anuais				Total
			2026	2027	2028	2029	
PAU DOS FERROS	Municipal	Corrente	26.500	27.030	27.571	28.122	109.223
		Capital	26.500	27.030	27.571	27.571	108.672
Total			53.000	54.060	55.142	55.693	217.895

Ação

2476 - Escritório de Projetos

Meta Financeira

Região	Fonte de Financiamento	Categoria Econômica	Metas Anuais				Total
			2026	2027	2028	2029	
PAU DOS FERROS	Municipal	Corrente	21.200	21.624	22.056	22.498	87.378
		Capital	31.800	32.436	33.085	33.746	131.067
Total			53.000	54.060	55.141	56.244	218.445





Órgão Responsável: 12.001 - Secretaria de Tributação

## Programa: 0001 - Apoio Administrativo

## Ação

0267 - Restituição de Indébitos Tributários, de Saldo de Convênios, Contratos e Congêneres

## Meta Financeira

Região	Fonte de Financiamento	Categoria Econômica	Metas Anuais				Total
			2026	2027	2028	2029	
PAU DOS FERROS	Municipal	Corrente	42.400	43.248	44.113	44.995	174.756
Total			42.400	43.248	44.113	44.995	174.756

## Ação

1269 - Aquisição de Veículo

## Meta Financeira

Região	Fonte de Financiamento	Categoria Econômica	Metas Anuais				Total
			2026	2027	2028	2029	
PAU DOS FERROS	Municipal	Capital	53.000	54.060	55.141	56.244	218.445
Total			53.000	54.060	55.141	56.244	218.445

## Ação

1273 - Aquisição de Equipamentos e Suprimentos de Informática

## Meta Financeira

Região	Fonte de Financiamento	Categoria Econômica	Metas Anuais				Total
			2026	2027	2028	2029	
PAU DOS FERROS	Municipal	Corrente	31.800	32.436	33.085	33.746	131.067
		Capital	53.000	54.060	55.141	56.244	218.445
Total			84.800	86.496	88.226	89.990	349.512

## Ação

2265 - Remuneração de Pessoal Ativo e Encargos Sociais

## Meta Financeira

Região	Fonte de Financiamento	Categoria Econômica	Metas Anuais				Total
			2026	2027	2028	2029	
PAU DOS FERROS	Municipal	Corrente	1.783.980	1.819.660	1.856.053	1.893.174	7.352.867
Total			1.783.980	1.819.660	1.856.053	1.893.174	7.352.867

## Ação

2266 - Manutenção das Atividades e Serviços Administrativos



MUNICIPIO DE PAU DOS FERROS  
Demonstrativo dos Programas de Gestão Por Órgão e Ação

Sistema Orçamentário, Financeiro e Contábil

PPA 2026 - 2029

Pag: 49/63

Órgão Responsável: 12.001 - Secretaria de Tributação

Meta Financeira

Região	Fonte de Financiamento	Categoria Econômica	Metas Anuais				Total
			2026	2027	2028	2029	
PAU DOS FERROS	Municipal	Corrente	254.400	259.488	264.678	269.971	1.048.537
		Capital	21.200	21.624	22.056	22.498	87.378
Total			275.600	281.112	286.734	292.469	1.135.915

Ação

2268 - Manutenção e Atualização de Mapeamento Territorial

Meta Financeira

Região	Fonte de Financiamento	Categoria Econômica	Metas Anuais				Total
			2026	2027	2028	2029	
PAU DOS FERROS	Municipal	Corrente	174.900	178.398	181.966	185.605	720.869
Total			174.900	178.398	181.966	185.605	720.869

Ação

2270 - Manutenção da Frota

Meta Financeira

Região	Fonte de Financiamento	Categoria Econômica	Metas Anuais				Total
			2026	2027	2028	2029	
PAU DOS FERROS	Municipal	Corrente	63.600	64.872	66.169	67.493	262.134
Total			63.600	64.872	66.169	67.493	262.134

Ação

2271 - Contratação de Assessoria Especializada na área Tributária

Meta Financeira

Região	Fonte de Financiamento	Categoria Econômica	Metas Anuais				Total
			2026	2027	2028	2029	
PAU DOS FERROS	Municipal	Corrente	159.000	162.180	165.424	168.732	655.336
Total			159.000	162.180	165.424	168.732	655.336

Ação

2272 - Capacitação para os Agentes de Arrecadação

Meta Financeira

Região	Fonte de Financiamento	Categoria Econômica	Metas Anuais				Total
			2026	2027	2028	2029	
PAU DOS FERROS	Municipal	Corrente	26.500	27.030	27.571	28.122	109.223
Total			26.500	27.030	27.571	28.122	109.223

Ação

2363 - Aquisição de veículo para sorteio



Órgão Responsável: 12.001 - Secretaria de Tributação

Meta Financeira

Região	Fonte de Financiamento	Categoria Econômica	Metas Anuais				Total
			2026	2027	2028	2029	
PAU DOS FERROS	Municipal	Capital	106.000	108.120	110.282	112.488	436.890
Total			106.000	108.120	110.282	112.488	436.890



MUNICÍPIO DE PAU DOS FERROS  
Demonstrativo dos Programas de Gestão Por Órgão e Ação

Sistema Orçamentário, Financeiro e Contábil

PPA 2026 - 2029

Pag: 51/63

Órgão Responsável: 13.001 - Secretaria de Comunicação Social

Programa: 0001 - Apoio Administrativo

Ação

2484 - Remuneração de Pessoal Ativo e Encargos Sociais

Meta Financeira

Região	Fonte de Financiamento	Categoria Econômica	Metas Anuais				Total
			2026	2027	2028	2029	
PAU DOS FERROS	Municipal	Corrente	212.000	216.240	220.565	224.976	873.781
Total			212.000	216.240	220.565	224.976	873.781

Ação

2485 - Manutenção dos Serviços Administrativos

Meta Financeira

Região	Fonte de Financiamento	Categoria Econômica	Metas Anuais				Total
			2026	2027	2028	2029	
PAU DOS FERROS	Municipal	Corrente	79.500	81.090	82.712	84.366	327.668
		Capital	5.300	5.406	5.514	5.624	21.844
Total			84.800	86.496	88.226	89.990	349.512

Ação

2486 - Promover recursos para cerimoniais, festividades e homenagens

Meta Financeira

Região	Fonte de Financiamento	Categoria Econômica	Metas Anuais				Total
			2026	2027	2028	2029	
PAU DOS FERROS	Municipal	Corrente	37.100	37.842	38.599	39.371	152.912
		Capital	10.600	10.812	11.028	11.249	43.689
Total			47.700	48.654	49.627	50.620	196.601

Ação

2487 - Publicidade de Instituição e de Utilidade Pública

Meta Financeira

Região	Fonte de Financiamento	Categoria Econômica	Metas Anuais				Total
			2026	2027	2028	2029	
PAU DOS FERROS	Municipal	Corrente	116.600	118.932	121.311	123.737	480.580
Total			116.600	118.932	121.311	123.737	480.580

Ação

2488 - Publicidade Legal



Órgão Responsável: 13.001 - Secretaria de Comunicação Social

Meta Financeira

Região	Fonte de Financiamento	Categoria Econômica	Metas Anuais				Total
			2026	2027	2028	2029	
PAU DOS FERROS	Municipal	Corrente	47.700	48.654	49.627	50.620	196.601
Total			47.700	48.654	49.627	50.620	196.601

Ação

2489 - Manter as ações atinentes à área de Assessoria e Comunicação Social

Meta Financeira

Região	Fonte de Financiamento	Categoria Econômica	Metas Anuais				Total
			2026	2027	2028	2029	
PAU DOS FERROS	Municipal	Corrente	53.000	54.060	55.141	56.244	218.445
Total			53.000	54.060	55.141	56.244	218.445



MUNICÍPIO DE PAU DOS FERROS  
Demonstrativo dos Programas de Gestão Por Órgão e Ação

Sistema Orçamentário, Financeiro e Contábil

PPA 2026 - 2029

Pag: 53/63

Órgão Responsável: 14.001 - Secretaria da Cultura e do Turismo

Programa: 0001 - Apoio Administrativo

Ação

1253 - Construção de pórtilhos nas vias de acesso ao município

Meta Financeira

Região	Fonte de Financiamento	Categoria Econômica	Metas Anuais				Total
			2026	2027	2028	2029	
PAU DOS FERROS	Municipal	Capital	106.000	108.120	110.282	112.488	436.890
	Estadual	Capital	106.000	108.120	110.282	112.488	436.890
	Federal	Capital	848.000	864.960	882.259	899.904	3.495.123
Total			1.060.000	1.081.200	1.102.823	1.124.880	4.368.903

Ação

1256 - Implantação do Complexo Turístico Serrote do Jatobá

Meta Financeira

Região	Fonte de Financiamento	Categoria Econômica	Metas Anuais				Total
			2026	2027	2028	2029	
PAU DOS FERROS	Municipal	Capital	53.000	54.060	55.141	56.244	218.445
	Estadual	Capital	477.000	486.540	496.271	506.196	1.966.007
	Federal	Capital	1.590.000	1.621.800	1.654.236	1.687.321	6.553.357
Total			2.120.000	2.162.400	2.205.648	2.249.761	8.737.809

Ação

2245 - Realização de eventos cultural

Meta Financeira

Região	Fonte de Financiamento	Categoria Econômica	Metas Anuais				Total
			2026	2027	2028	2029	
PAU DOS FERROS	Municipal	Corrente	3.243.600	3.308.472	3.374.641	3.442.134	13.368.847
Total			3.243.600	3.308.472	3.374.641	3.442.134	13.368.847

Ação

2247 - Subvenções Sociais à Entidades Culturais

Meta Financeira

Região	Fonte de Financiamento	Categoria Econômica	Metas Anuais				Total
			2026	2027	2028	2029	
PAU DOS FERROS	Municipal	Corrente	116.600	118.932	121.311	123.737	480.580
Total			116.600	118.932	121.311	123.737	480.580

Ação

2248 - Manutenção do Conselho Municipal de Política Cultural - CMPC



MUNICIPIO DE PAU DOS FERROS  
Demonstrativo dos Programas de Gestão Por Órgão e Ação

Sistema Orçamentário, Financeiro e Contábil

PPA 2026 - 2029

Pag: 54/63

Órgão Responsável: 14.001 - Secretaria da Cultura e do Turismo

Meta Financeira

Região	Fonte de Financiamento	Categoria Econômica	Metas Anuais				Total
			2026	2027	2028	2029	
PAU DOS FERROS	Municipal	Corrente	4.240	4.325	4.411	4.500	17.476
		Capital	3.180	3.244	3.308	3.375	13.107
Total			7.420	7.569	7.719	7.875	30.583

Ação

2249 - Manutenção do Conselho Municipal de Turismo - CMT

Meta Financeira

Região	Fonte de Financiamento	Categoria Econômica	Metas Anuais				Total
			2026	2027	2028	2029	
PAU DOS FERROS	Municipal	Corrente	4.240	4.325	4.411	4.500	17.476
		Capital	3.180	3.244	3.308	3.375	13.107
Total			7.420	7.569	7.719	7.875	30.583

Ação

2250 - Realização de chamadas pública, prêmios e concursos de fomento a cultura

Meta Financeira

Região	Fonte de Financiamento	Categoria Econômica	Metas Anuais				Total
			2026	2027	2028	2029	
PAU DOS FERROS	Municipal	Corrente	318.000	324.360	330.847	337.464	1.310.671
Total			318.000	324.360	330.847	337.464	1.310.671

Ação

2254 - Realização de Conferência Municipal

Meta Financeira

Região	Fonte de Financiamento	Categoria Econômica	Metas Anuais				Total
			2026	2027	2028	2029	
PAU DOS FERROS	Municipal	Corrente	16.960	17.299	17.645	17.998	69.902
Total			16.960	17.299	17.645	17.998	69.902

Ação

2291 - Construção do Teatro Municipal

Meta Financeira

Região	Fonte de Financiamento	Categoria Econômica	Metas Anuais				Total
			2026	2027	2028	2029	
PAU DOS FERROS	Municipal	Capital	53.000	54.060	55.141	56.244	218.445
	Estadual	Capital	477.000	486.540	496.271	506.196	1.966.007
	Federal	Capital	2.120.000	2.162.400	2.205.648	2.249.761	8.737.809
Total			2.650.000	2.703.000	2.757.060	2.812.201	10.922.261

Ação



Órgão Responsável: 14.001 - Secretaria da Cultura e do Turismo

2317 - MANTER AS ACOES E SERVICOS ATINENTES A AREA DE CULTURA E TURISMO

Meta Financeira

Região	Fonte de Financiamento	Categoria Econômica	Metas Anuais				Total
			2026	2027	2028	2029	
PAU DOS FERROS	Municipal	Corrente	1.353.620	1.380.692	1.408.306	1.436.472	5.579.090
		Capital	31.800	32.436	33.085	33.746	131.067
	Federal	Capital	212.000	216.240	220.565	224.976	873.781
Total			1.597.420	1.629.368	1.661.956	1.695.194	6.583.938





MUNICÍPIO DE PAU DOS FERROS  
Demonstrativo dos Programas de Gestão Por Órgão e Ação

Sistema Orçamentário, Financeiro e Contábil

PPA 2026 - 2029

Pag: 56/63

Órgão Responsável: 15.001 - Secretaria do Esporte e Lazer

Programa: 0001 - Apoio Administrativo

Ação

1274 - Aquisição de Veículos

Meta Financeira

Região	Fonte de Financiamento	Categoria Econômica	Metas Anuais				Total
			2026	2027	2028	2029	
PAU DOS FERROS	Municipal	Capital	106.000	108.120	110.282	112.488	436.890
	Estadual	Capital	265.000	270.300	275.706	281.220	1.092.226
	Federal	Capital	159.000	162.180	165.424	168.732	655.336
Total			530.000	540.600	551.412	562.440	2.184.452

Ação

1291 - Aquisição de Equipamentos e Suprimentos de Informática

Meta Financeira

Região	Fonte de Financiamento	Categoria Econômica	Metas Anuais				Total
			2026	2027	2028	2029	
PAU DOS FERROS	Municipal	Corrente	5.300	5.406	5.514	5.624	21.844
		Capital	15.900	16.218	16.542	16.873	65.533
Total			21.200	21.624	22.056	22.497	87.377

Ação

1292 - Aquisição de Material Esportivo

Meta Financeira

Região	Fonte de Financiamento	Categoria Econômica	Metas Anuais				Total
			2026	2027	2028	2029	
PAU DOS FERROS	Municipal	Corrente	53.000	54.060	55.141	56.244	218.445
Total			53.000	54.060	55.141	56.244	218.445

Ação

2283 - Conservação e Manutenção do Estádio Municipal de Futebol, Ginásio Poliesportivo e Quadras

Meta Financeira

Região	Fonte de Financiamento	Categoria Econômica	Metas Anuais				Total
			2026	2027	2028	2029	
PAU DOS FERROS	Municipal	Corrente	68.900	70.278	71.684	73.117	283.979
		Capital	26.500	27.030	27.571	28.122	109.223
	Federal	Capital	53.000	54.060	55.141	56.244	218.445
Total			148.400	151.368	154.396	157.483	611.647

Ação

2284 - Formação e Valorização profissional



MUNICÍPIO DE PAU DOS FERROS  
Demonstrativo dos Programas de Gestão Por Órgão e Ação

Sistema Orçamentário, Financeiro e Contábil

PPA 2026 - 2029

Pag: 57/63

Órgão Responsável: 15.001 - Secretaria do Esporte e Lazer

Meta Financeira

Região	Fonte de Financiamento	Categoria Econômica	Metas Anuais				Total
			2026	2027	2028	2029	
PAU DOS FERROS	Municipal	Corrente	74.200	75.684	77.198	78.742	305.824
Total			74.200	75.684	77.198	78.742	305.824

Ação

2287 - Remuneração de pessoal Ativo e Encargos Sociais

Meta Financeira

Região	Fonte de Financiamento	Categoria Econômica	Metas Anuais				Total
			2026	2027	2028	2029	
PAU DOS FERROS	Municipal	Corrente	269.240	274.625	280.117	285.720	1.109.702
Total			269.240	274.625	280.117	285.720	1.109.702

Ação

2288 - Manutenção e Conservação de Bens imóveis

Meta Financeira

Região	Fonte de Financiamento	Categoria Econômica	Metas Anuais				Total
			2026	2027	2028	2029	
PAU DOS FERROS	Municipal	Corrente	84.800	86.496	88.226	89.990	349.512
Total			84.800	86.496	88.226	89.990	349.512

Ação

2289 - Manutenção de Serviços de transportes

Meta Financeira

Região	Fonte de Financiamento	Categoria Econômica	Metas Anuais				Total
			2026	2027	2028	2029	
PAU DOS FERROS	Municipal	Corrente	68.900	70.278	71.684	71.684	282.546
Total			68.900	70.278	71.684	71.684	282.546

Ação

2290 - Manutenção das Atividades e Serviços Administrativos

Meta Financeira

Região	Fonte de Financiamento	Categoria Econômica	Metas Anuais				Total
			2026	2027	2028	2029	
PAU DOS FERROS	Municipal	Corrente	620.100	632.502	645.152	658.055	2.555.809
		Capital	10.600	10.812	11.028	11.249	43.689
Total			630.700	643.314	656.180	669.304	2.599.498

Ação

2477 - Lutando para Aprender



Órgão Responsável: 15.001 - Secretaria do Esporte e Lazer

Meta Financeira

Região	Fonte de Financiamento	Categoria Econômica	Metas Anuais				Total
			2026	2027	2028	2029	
PAU DOS FERROS	Municipal	Corrente	90.100	91.902	93.740	95.615	371.357
		Capital	15.900	16.218	16.542	16.873	65.533
Total			106.000	108.120	110.282	112.488	436.890



MUNICÍPIO DE PAU DOS FERROS  
Demonstrativo dos Programas de Gestão Por Órgão e Ação

Sistema Orçamentário, Financeiro e Contábil

PPA 2026 - 2029

Pag: 59/63

Órgão Responsável: 16.001 - Secretaria de Segurança Pública e Defesa civil

Programa: 0001 - Apoio Administrativo

Ação

2490 - Remuneração de Pessoal Ativo e Encargos Sociais

Meta Financeira

Região	Fonte de Financiamento	Categoria Econômica	Metas Anuais				Total
			2026	2027	2028	2029	
PAU DOS FERROS	Municipal	Corrente	143.100	145.962	148.881	151.859	589.802
Total			143.100	145.962	148.881	151.859	589.802

Ação

2491 - Manutenção das Atividades e Serviços Administrativos

Meta Financeira

Região	Fonte de Financiamento	Categoria Econômica	Metas Anuais				Total
			2026	2027	2028	2029	
PAU DOS FERROS	Municipal	Corrente	79.500	81.090	82.712	84.366	327.668
		Capital	5.300	5.406	5.514	5.624	21.844
Total			84.800	86.496	88.226	89.990	349.512

Ação

2492 - Manter ações e serviços atinentes à área da Defesa Civil

Meta Financeira

Região	Fonte de Financiamento	Categoria Econômica	Metas Anuais				Total
			2026	2027	2028	2029	
PAU DOS FERROS	Municipal	Corrente	15.900	16.218	16.542	16.873	65.533
		Capital	37.100	37.842	38.599	39.371	152.912
Total			53.000	54.060	55.141	56.244	218.445

Ação

2493 - Promover a organização e o equipamento da Coordenadoria Municipal de Defesa Civil (COMDEC)

Meta Financeira

Região	Fonte de Financiamento	Categoria Econômica	Metas Anuais				Total
			2026	2027	2028	2029	
PAU DOS FERROS	Municipal	Corrente	10.600	10.812	11.028	11.249	43.689
		Capital	10.600	10.812	11.028	11.249	43.689
Total			21.200	21.624	22.056	22.498	87.378

Ação

2494 - Promover ações de segurança e vigilância pública patrimonial



Órgão Responsável: 16.001 - Secretaria de Segurança Publica e Defesa civil

Meta Financeira

Região	Fonte de Financiamento	Categoria Econômica	Metas Anuais				Total
			2026	2027	2028	2029	
PAU DOS FERROS	Municipal	Corrente	58.300	59.466	60.655	61.868	240.289
		Capital	15.900	16.218	16.542	16.873	65.533
Total			74.200	75.684	77.197	78.741	305.822

Ação

2495 - Criação e manutenção do PROCON Municipal

Meta Financeira

Região	Fonte de Financiamento	Categoria Econômica	Metas Anuais				Total
			2026	2027	2028	2029	
PAU DOS FERROS	Municipal	Corrente	21.200	21.624	22.056	22.498	87.378
		Capital	10.600	10.812	11.028	11.249	43.689
Total			31.800	32.436	33.084	33.747	131.067



Órgão Responsável: 17.001 - Secretaria Municipal da Mulher

Programa: 0001 - Apoio Administrativo

Ação

2504 - Remuneração de Pessoal Ativo e Encargos Sociais

Meta Financeira

Região	Fonte de Financiamento	Categoria Econômica	Metas Anuais				Total
			2026	2027	2028	2029	
PAU DOS FERROS	Municipal	Corrente	260.000	270.000	280.000	290.000	1.100.000
Total			260.000	270.000	280.000	290.000	1.100.000

Ação

2505 - Manutenção de Atividades e Serviços Administrativos

Meta Financeira

Região	Fonte de Financiamento	Categoria Econômica	Metas Anuais				Total
			2026	2027	2028	2029	
PAU DOS FERROS	Municipal	Corrente	70.000	70.000	70.000	70.000	280.000
Total			70.000	70.000	70.000	70.000	280.000

Ação

2510 - Manutenção do Conselho dos Direitos das Mulheres

Meta Financeira

Região	Fonte de Financiamento	Categoria Econômica	Metas Anuais				Total
			2026	2027	2028	2029	
PAU DOS FERROS	Municipal	Corrente	5.000	5.000	5.000	5.000	20.000
		Capital	10.000	10.000	10.000	10.000	40.000
Total			15.000	15.000	15.000	15.000	60.000



Órgão Responsável: 99.999 - Reserva de Contigencia

Programa: 0015 - Reserva de Contingência

Ação

2999 - RESERVA DE CONTINGENCIA

Meta Financeira

Região	Fonte de Financiamento	Categoria Econômica	Metas Anuais				Total
			2026	2027	2028	2029	
PAU DOS FERROS	Municipal	Corrente	335.225	341.930	348.768	355.743	1.381.666
Total			335.225	341.930	348.768	355.743	1.381.666



## Resumo Geral

Região	Fonte de Financiamento	Categoria Econômica	Metas Anuais				Total
			2026	2027	2028	2029	
PAU DOS FERROS	Municipal	Corrente	99.047.486	101.030.951	103.054.665	105.098.480	408.231.582
		Capital	8.811.980	8.988.082	9.167.628	9.350.243	36.317.933
	Estadual	Corrente	4.012.208	4.092.449	4.174.303	4.257.789	16.536.749
		Capital	3.201.942	3.265.983	3.331.297	3.397.920	13.197.142
	Federal	Corrente	49.788.628	50.784.398	51.800.088	52.836.090	205.209.204
		Capital	19.550.690	19.941.702	20.340.538	20.747.347	80.580.277
	Outras	Corrente	955.378	974.485	993.976	1.013.854	3.937.693
		Capital	238.182	242.947	247.801	252.757	981.687
Total			185.606.494	189.320.997	193.110.296	196.954.480	764.992.267



# Demonstrativo dos Programas Temáticos



Eixo: Desenvolvimento Social e Garantia de Direitos

Programa: 0003 - Gestão dos Serviços Educacionais - Ensino Fundamental

Objetivo de Desenvolvimento Sustentável	
---	--

Metas dos ODS:

4.1 - Até 2030, garantir que todas as meninas e meninos completem o ensino primário e secundário livre, equitativo e de qualidade, que conduza a resultados de aprendizagem relevantes e eficazes

4.5 - Até 2030, eliminar as disparidades de gênero na educação e garantir a igualdade de acesso a todos os níveis de educação e formação profissional para os mais vulneráveis, incluindo as pessoas com deficiência, povos indígenas e as crianças em situação de vulnerabilidade

4.7 - Até 2030, garantir que todos os alunos adquiram conhecimentos e habilidades necessárias para promover o desenvolvimento sustentável, inclusive, entre outros, por meio da educação para o desenvolvimento sustentável e estilos de vida sustentáveis, direitos humanos, igualdade de gênero, promoção de uma cultura de paz e não violência, cidadania global e valorização da diversidade cultural e da contribuição da cultura para o desenvolvimento sustentável

4.a - Construir e melhorar instalações físicas para educação, apropriadas para crianças e sensíveis às deficiências e ao gênero, e que proporcionem ambientes de aprendizagem seguros e não violentos, inclusivos e eficazes para todos

Valor do Programa

Região	Fonte de Financiamento	Categoria Econômica	Metas Anuais				Total
			2026	2027	2028	2029	
PAU DOS FERROS	Municipal	Corrente	748.890	763.868	779.144	794.728	3.086.630
		Capital	159.000	162.180	165.424	168.732	655.336
	Estadual	Corrente	34.980	35.679	36.393	37.121	144.173
		Capital	42.400	43.248	44.113	44.995	174.756
	Federal	Corrente	1.331.360	1.357.987	1.385.146	1.412.849	5.487.342
		Capital	17.354.900	17.701.998	18.056.038	18.417.159	71.530.095
Total			19.671.530	20.064.960	20.466.258	20.875.584	81.078.332

Publico Alvo

Objetivo Geral

0006 - Educação Fundamental com acesso, permanência e aprendizagem de excelência

Órgão Responsável

06.001 - Secretaria Mun. de Educação

Entrega

0007 - Unidades Escolares de Tempo Integral

Indicadores da Entrega

Título	Unidade de Medida	Metas Anuais				Regra de Apuração	Meta Final
		2026	2027	2028	2029		
Percentual de escolas de tempo integral	Percent	20	35	45	55	Média	39

Entrega

0041 - Fornecimento de Alimentação Escolar para Estudantes do Ensino Fundamental

Indicadores da Entrega

Título	Unidade de Medida	Metas Anuais				Regra de Apuração	Meta Final
		2026	2027	2028	2029		
% de alunos do EF atendidos com alimentação escolar	Percent	100	100	100	100	Média	100



**Entrega**

0042 - Oferta de Serviço de Transporte Escolar para Estudantes do Ensino Fundamental

**Indicadores da Entrega**

Título	Unidade de Medida	Metas Anuais				Regra de Apuração	Meta Final
		2026	2027	2028	2029		
% de alunos do EF que utilizam transporte escolar com regularidade	Percent	100	100	100	100	Média	100

**Entrega**

0043 - Realização de Programas de Capacitação para Professores e Servidores

**Indicadores da Entrega**

Título	Unidade de Medida	Metas Anuais				Regra de Apuração	Meta Final
		2026	2027	2028	2029		
% de professores/servidores capacitados anualmente	Percent	100	100	100	100	Média	100

**Entrega**

0044 - Distribuição de Kits de Material Escolar para Estudantes do EF

**Indicadores da Entrega**

Título	Unidade de Medida	Metas Anuais				Regra de Apuração	Meta Final
		2026	2027	2028	2029		
% de alunos do EF atendidos com kit escolar	Percent	100	100	100	100	Média	100

**Entrega**

0045 - Oferta de Matrículas em Escola de Tempo Integral

**Indicadores da Entrega**

Título	Unidade de Medida	Metas Anuais				Regra de Apuração	Meta Final
		2026	2027	2028	2029		
% de alunos do EF matriculados em tempo integral	Percent	40	50	60	100	Média	63

**Entrega**

0076 - Distribuição de uniformes para estudantes do ensino fundamental

**Indicadores da Entrega**

Título	Unidade de Medida	Metas Anuais				Regra de Apuração	Meta Final
		2026	2027	2028	2029		
% de alunos do EF beneficiados com fardamento escolar	Percent	100	100	100	100	Média	100

**Objetivo Geral**

0009 - Educação Fundamental com acesso, permanência e aprendizagem de excelência

**Órgão Responsável**

06.002 - Fundo Desen.Manut.Educação Básica-FUNDEB

**Entrega**

0012 - Qualidade do Ensino Fundamental nos Anos Iniciais

**Indicadores da Entrega**

Título	Unidade de Medida	Metas Anuais				Regra de Apuração	Meta Final
		2026	2027	2028	2029		
Índice de Desenvolvimento da Educação Básica (IDEB) – Ensino Fundamental, anos iniciais	Und.	6	6	7	7	Média	7



Eixo: Desenvolvimento Social e Garantia de Direitos

Programa: 0004 - Gestão dos Serviços Educacionais - Ensino Infantil

Objetivo de Desenvolvimento Sustentável	
---	--

Metas dos ODS:

4.2 - Até 2030, garantir que todos as meninas e meninos tenham acesso a um desenvolvimento de qualidade na primeira infância, cuidados e educação pré-escolar, de modo que eles estejam prontos para o ensino primário

4.5 - Até 2030, eliminar as disparidades de gênero na educação e garantir a igualdade de acesso a todos os níveis de educação e formação profissional para os mais vulneráveis, incluindo as pessoas com deficiência, povos indígenas e as crianças em situação de vulnerabilidade

4.7 - Até 2030, garantir que todos os alunos adquiram conhecimentos e habilidades necessárias para promover o desenvolvimento sustentável, inclusive, entre outros, por meio da educação para o desenvolvimento sustentável e estilos de vida sustentáveis, direitos humanos, igualdade de gênero, promoção de uma cultura de paz e não violência, cidadania global e valorização da diversidade cultural e da contribuição da cultura para o desenvolvimento sustentável

4.a - Construir e melhorar instalações físicas para educação, apropriadas para crianças e sensíveis às deficiências e ao gênero, e que proporcionem ambientes de aprendizagem seguros e não violentos, inclusivos e eficazes para todos

Valor do Programa

Região	Fonte de Financiamento	Categoria Econômica	Metas Anuais				Total
			2026	2027	2028	2029	
PAU DOS FERROS	Municipal	Corrente	1.511.560	1.541.791	1.572.626	1.604.079	6.230.056
		Capital	556.500	567.630	578.983	590.562	2.293.675
	Estadual	Corrente	86.920	88.658	90.432	92.240	358.250
		Capital	74.200	75.684	77.198	78.741	305.823
	Federal	Corrente	974.140	3.037.090	1.013.494	1.033.764	6.058.488
		Capital	1.918.600	1.956.972	1.996.111	2.036.034	7.907.717
Total			5.121.920	7.267.825	5.328.844	5.435.420	23.154.009

Publico Alvo

Objetivo Geral

0007 - Educação Infantil inclusiva e de qualidade

Órgão Responsável

06.001 - Secretaria Mun. de Educação

Entrega

0008 - Cobertura de Atendimento em Creches

Indicadores da Entrega

Título	Unidade de Medida	Metas Anuais				Regra de Apuração	Meta Final
		2026	2027	2028	2029		
Percentual de atendimento em creches da população de 0 a 3 anos	Percent	50	55	60	65	Média	58

Entrega

0009 - Cobertura de Atendimento em Pré-Escola

Indicadores da Entrega

Título	Unidade de Medida	Metas Anuais				Regra de Apuração	Meta Final
		2026	2027	2028	2029		



MUNICIPIO DE PAU DOS FERROS  
Demonstrativo dos Programas Temáticos

Sistema Orçamentário, Financeiro e Contábil

PPA 2026 - 2029

Pag: 4/30

Percentual de atendimento em pré-escola da população de 4 a 5 anos	Percent	90	92	95	100	Média	94
--	---------	----	----	----	-----	-------	----

**Entrega**

0046 - Entrega de Novas Unidades de Educação Infantil

**Indicadores da Entrega**

Título	Unidade de Medida	Metas Anuais				Regra de Apuração	Meta Final
		2026	2027	2028	2029		
Nº de novas creches e escolas infantis entregues à comunidade	Und.	1	1	1	1	Média	1

**Entrega**

0047 - Criação de Novas Vagas em Creches e Pré-Escolas

**Indicadores da Entrega**

Título	Unidade de Medida	Metas Anuais				Regra de Apuração	Meta Final
		2026	2027	2028	2029		
Taxa de ampliação de vagas em creches e pré-escolas (%)	Percent	20	20	20	20	Média	20

**Entrega**

0048 - Fornecimento de Alimentação Escolar para Crianças em Creches

**Indicadores da Entrega**

Título	Unidade de Medida	Metas Anuais				Regra de Apuração	Meta Final
		2026	2027	2028	2029		
% de crianças em creche atendidas pela alimentação escolar	Percent	100	100	100	100	Média	100

**Entrega**

0049 - Oferta de Serviço de Transporte Escolar para Crianças em Creches

**Indicadores da Entrega**

Título	Unidade de Medida	Metas Anuais				Regra de Apuração	Meta Final
		2026	2027	2028	2029		
% de crianças em creche com acesso regular ao transporte escolar	Percent	100	100	100	100	Média	100

**Entrega**

0050 - Distribuição de Uniformes para Crianças em Creches

**Indicadores da Entrega**

Título	Unidade de Medida	Metas Anuais				Regra de Apuração	Meta Final
		2026	2027	2028	2029		
% de crianças em creche beneficiadas com fardamento	Percent	100	100	100	100	Média	100

**Entrega**

0051 - Distribuição de Kits de Material Escolar para Crianças em Creches

**Indicadores da Entrega**

Título	Unidade de Medida	Metas Anuais				Regra de Apuração	Meta Final
		2026	2027	2028	2029		
% de crianças em creche atendidas com kit escolar	Percent	100	100	100	100	Média	100

**Entrega**

0052 - Fornecimento de Alimentação Escolar para Alunos da Pré-Escola

**Indicadores da Entrega**



MUNICIPIO DE PAU DOS FERROS  
Demonstrativo dos Programas Temáticos

Sistema Orçamentário, Financeiro e Contábil

PPA 2026 - 2029

Pag: 5/30

Título	Unidade de Medida	Metas Anuais				Regra de Apuração	Meta Final
		2026	2027	2028	2029		
% de alunos da pré-escola atendidos com alimentação escolar	Percent	100	100	100	100	Média	100

**Entrega**

0053 - Oferta de Serviço de Transporte Escolar para Alunos da Pré-Escola

**Indicadores da Entrega**

Título	Unidade de Medida	Metas Anuais				Regra de Apuração	Meta Final
		2026	2027	2028	2029		
% de alunos da pré-escola com acesso regular ao transporte escolar	Percent	100	100	100	100	Média	100

**Entrega**

0054 - Distribuição de Uniformes para Alunos da Pré-Escola

**Indicadores da Entrega**

Título	Unidade de Medida	Metas Anuais				Regra de Apuração	Meta Final
		2026	2027	2028	2029		
% de alunos da pré-escola beneficiados com fardamento	Percent	100	100	100	100	Média	100

**Entrega**

0055 - Distribuição de Kits de Material Escolar para Alunos da Pré-Escola

**Indicadores da Entrega**

Título	Unidade de Medida	Metas Anuais				Regra de Apuração	Meta Final
		2026	2027	2028	2029		
% de alunos da pré-escola atendidos com kit escolar	Percent	100	100	100	100	Média	100

**Entrega**

0056 - Fornecimento de Alimentação Escolar para Alunos da EJA

**Indicadores da Entrega**

Título	Unidade de Medida	Metas Anuais				Regra de Apuração	Meta Final
		2026	2027	2028	2029		
% de alunos da EJA atendidos com alimentação escolar	Percent	100	100	100	100	Média	100

**Entrega**

0057 - Oferta de Serviço de Transporte Escolar para Alunos da EJA

**Indicadores da Entrega**

Título	Unidade de Medida	Metas Anuais				Regra de Apuração	Meta Final
		2026	2027	2028	2029		
% de alunos da EJA que utilizam transporte escolar regularmente	Percent	100	100	100	100	Média	100

**Entrega**

0058 - Distribuição de Uniformes para Alunos da EJA

**Indicadores da Entrega**

Título	Unidade de Medida	Metas Anuais				Regra de Apuração	Meta Final
		2026	2027	2028	2029		
% de alunos da EJA beneficiados com fardamento	Percent	100	100	100	100	Média	100

**Entrega**

0059 - Distribuição de Kits de Material Escolar para Alunos da EJA



**Indicadores da Entrega**

Título	Unidade de Medida	Metas Anuais				Regra de Apuração	Meta Final
		2026	2027	2028	2029		
% de alunos da EJA atendidos com kit escolar	Percent	100	100	100	100	Média	100

**Objetivo Geral**

0010 - Educação Infantil inclusiva e de qualidade

**Órgão Responsável**

06.002 - Fundo Desen.Manut.Educação Básica-FUNDEB

**Entrega**

0013 - Melhoria da Infraestrutura das Creches Municipais



**Indicadores da Entrega**

Título	Unidade de Medida	Metas Anuais				Regra de Apuração	Meta Final
		2026	2027	2028	2029		
Percentual de escolas da rede municipal reformadas	Percent	39	41	43	50	Média	43



Eixo: Desenvolvimento Econômico e Sustentabilidade

Programa: 0005 - Programa de Apoio ao Homem do Campo e Segurança Hídrica

Objetivo de Desenvolvimento Sustentável	 
Metas dos ODS:	<p>2.3 - Até 2030, dobrar a produtividade agrícola e a renda dos pequenos produtores de alimentos, particularmente das mulheres, povos indígenas, agricultores familiares, pastores e pescadores, inclusive por meio de acesso seguro e igual à terra, outros recursos produtivos e insumos, conhecimento, serviços financeiros, mercados e oportunidades de agregação de valor e de emprego não agrícola</p> <p>2.4 - Até 2030, garantir sistemas sustentáveis de produção de alimentos e implementar práticas agrícolas resilientes, que aumentem a produtividade e a produção, que ajudem a manter os ecossistemas, que fortaleçam a capacidade de adaptação às mudanças climáticas, às condições meteorológicas extremas, secas, inundações e outros desastres, e que melhorem progressivamente a qualidade da terra e do solo</p> <p>6.4 - Até 2030, aumentar substancialmente a eficiência do uso da água em todos os setores e assegurar retiradas sustentáveis e o abastecimento de água doce para enfrentar a escassez de água, e reduzir substancialmente o número de pessoas que sofrem com a escassez de água</p>

Valor do Programa

Região	Fonte de Financiamento	Categoria Econômica	Metas Anuais				Total
			2026	2027	2028	2029	
PAU DOS FERROS	Municipal	Corrente	916.900	935.238	952.859	973.020	3.778.017
		Capital	42.400	43.248	44.113	44.995	174.756
	Federal	Capital	53.000	54.060	55.141	56.244	218.445
Total			1.012.300	1.032.546	1.052.113	1.074.259	4.171.218

Público Alvo

Objetivo Geral

0004 - Desenvolvimento rural sustentável e garantia de água no campo

Órgão Responsável

05.001 - Secretaria do Desenvolvimento Rural

Entrega

0004 - Ampliação da Infraestrutura de Abastecimento por Cisternas

Indicadores da Entrega

Título	Unidade de Medida	Metas Anuais				Regra de Apuração	Meta Final
		2026	2027	2028	2029		
Número cisternas	Und.	260	280	295	300	Média	284

Entrega

0005 - Inclusão de Agricultores Familiares no Programa de Aquisição de Alimentos

Indicadores da Entrega

Título	Unidade de Medida	Metas Anuais				Regra de Apuração	Meta Final
		2026	2027	2028	2029		
Agricultores familiares fornecedores do Programa de Aquisição de Alimentos - PAA	Und.	12	15	17	20	Média	16

Entrega

0024 - Ampliação do acesso à água através de poços artesianos

Indicadores da Entrega





MUNICIPIO DE PAU DOS FERROS  
Demonstrativo dos Programas Temáticos

Sistema Orçamentário, Financeiro e Contábil

PPA 2026 - 2029

Pag: 8/30

Título	Unidade de Medida	Metas Anuais				Regra de Apuração	Meta Final
		2026	2027	2028	2029		
Número de poços perfurados/instalados	Und.	20	5	5	5	Média	9

**Entrega**

0025 - Apoio ao preparo do solo para pequenos agricultores

**Indicadores da Entrega**

Título	Unidade de Medida	Metas Anuais				Regra de Apuração	Meta Final
		2026	2027	2028	2029		
Máquina/hora total atendida	HORAS	1.500	1.600	1.700	1.700	Média	1.625

**Entrega**

0026 - Fortalecimento da agricultura familiar por meio da distribuição de sementes

**Indicadores da Entrega**

Título	Unidade de Medida	Metas Anuais				Regra de Apuração	Meta Final
		2026	2027	2028	2029		
Número de agricultores que recebem sementes	Und.	140	150	170	180	Média	160

**Entrega**

0027 - Recuperação da infraestrutura hídrica no campo

**Indicadores da Entrega**

Título	Unidade de Medida	Metas Anuais				Regra de Apuração	Meta Final
		2026	2027	2028	2029		
Número de barragens e açudes recuperados	Und.	14	15	16	17	Média	16

**Entrega**

0028 - Melhoria da mobilidade rural com recuperação de estradas

**Indicadores da Entrega**

Título	Unidade de Medida	Metas Anuais				Regra de Apuração	Meta Final
		2026	2027	2028	2029		
Quilômetros de estradas vicinais recuperadas	Quilometro	250	250	300	320	Média	280

**Entrega**

0029 - Manutenção da trafegabilidade com podas e roços

**Indicadores da Entrega**

Título	Unidade de Medida	Metas Anuais				Regra de Apuração	Meta Final
		2026	2027	2028	2029		
Quilômetros de vias atendidas pelas podas	Quilometro	120	140	160	180	Média	150

**Entrega**

0030 - Promoção da produção agropecuária local

**Indicadores da Entrega**

Título	Unidade de Medida	Metas Anuais				Regra de Apuração	Meta Final
		2026	2027	2028	2029		
Número de expositores participantes	Und.	2	2	1	2	Média	2

**Entrega**

0031 - Segurança de renda ao agricultor familiar

**Indicadores da Entrega**



MUNICIPIO DE PAU DOS FERROS  
Demonstrativo dos Programas Temáticos

Sistema Orçamentário, Financeiro e Contábil

PPA 2026 - 2029

Pag: 9/30

Título	Unidade de Medida	Metas Anuais				Regra de Apuração	Meta Final
		2026	2027	2028	2029		
Número de agricultores beneficiados	Und.	100	90	100	110	Média	100

**Entrega**

0032 - Abastecimento emergencial de água no campo

**Indicadores da Entrega**

Título	Unidade de Medida	Metas Anuais				Regra de Apuração	Meta Final
		2026	2027	2028	2029		
Número de comunidades atendidas por carro-pipa	Und.	30	31	35	30	Média	32

**Entrega**

0033 - Apoio à alimentação animal por meio de silagem e fenação

**Indicadores da Entrega**

Título	Unidade de Medida	Metas Anuais				Regra de Apuração	Meta Final
		2026	2027	2028	2029		
Número de produtores atendidos	Und.	40	40	42	45	Média	42

**Entrega**

0034 - Incentivo à piscicultura com povoamento de alevinos

**Indicadores da Entrega**

Título	Unidade de Medida	Metas Anuais				Regra de Apuração	Meta Final
		2026	2027	2028	2029		
Reservatórios povoados	Und.	1	1	1	1	Média	1

**Entrega**

0035 - Valorização da produção local com feiras e pontos de venda

**Indicadores da Entrega**

Título	Unidade de Medida	Metas Anuais				Regra de Apuração	Meta Final
		2026	2027	2028	2029		
Número de feiras ou pontos de comercialização apoiados	Und.	20	2	3	3	Média	7

**Entrega**

0036 - Reforço da oferta de água com dessalinizadores

**Indicadores da Entrega**

Título	Unidade de Medida	Metas Anuais				Regra de Apuração	Meta Final
		2026	2027	2028	2029		
Número de dessalinizadores recuperados/mantidos	Und.	2	2	2	2	Média	2

**Entrega**

0037 - Segurança jurídica para o produtor rural

**Indicadores da Entrega**

Título	Unidade de Medida	Metas Anuais				Regra de Apuração	Meta Final
		2026	2027	2028	2029		
Número de propriedades regularizadas	Und.	1	1	1	1	Média	1

**Entrega**

0038 - Fortalecimento dos bancos comunitários de sementes

**Indicadores da Entrega**



Título	Unidade de Medida	Metas Anuais				Regra de Apuração	Meta Final
		2026	2027	2028	2029		
Número de bancos de sementes apoiados	Und.	7	7	7	7	Média	7



Eixo: Desenvolvimento Social e Garantia de Direitos

Programa: 0006 - Pau dos Ferros - Terra da Cultura

Objetivo de Desenvolvimento Sustentável	
---	--

Valor do Programa

Região	Fonte de Financiamento	Categoria Econômica	Metas Anuais				Total
			2026	2027	2028	2029	
PAU DOS FERROS	Municipal	Corrente	45.050	45.951	46.870	47.807	185.678
	Federal	Corrente	318.000	324.360	330.847	337.464	1.310.671
Total			363.050	370.311	377.717	385.271	1.496.349

Publico Alvo

Objetivo Geral

0008 - Valorização e Difusão da Identidade Cultural Local

Órgão Responsável

06.001 - Secretaria Mun. de Educação

Entrega

0010 - Iniciativas de Fomento à Cultura Popular

Indicadores da Entrega

Título	Unidade de Medida	Metas Anuais				Regra de Apuração	Meta Final
		2026	2027	2028	2029		
Número de projetos de fomento à cultura (editais, prêmios) lançados	Und.	27	27	28	28	Média	28

Objetivo Geral

0016 - Valorização e Difusão da Identidade Cultural Local

Órgão Responsável

14.001 - Secretaria da Cultura e do Turismo

Entrega

0011 - Promoção e Apoio a Eventos Culturais Locais

Indicadores da Entrega

Título	Unidade de Medida	Metas Anuais				Regra de Apuração	Meta Final
		2026	2027	2028	2029		
Número de eventos culturais realizados ou apoiados (festivals, shows, exposições)	Und.	22	22	23	23	Média	23



Eixo: Desenvolvimento Social e Garantia de Direitos

Programa: 0007 - Gestão de Atenção Primária em Saúde - APS

Objetivo de Desenvolvimento Sustentável	
Metas dos ODS:	<p>3.1 - Até 2030, reduzir a taxa de mortalidade materna global para menos de 70 mortes por 100.000 nascidos vivos</p> <p>3.3 - Até 2030, acabar com as epidemias de AIDS, tuberculose, malária e doenças tropicais negligenciadas, e combater a hepatite, doenças transmitidas pela água, e outras doenças transmissíveis</p> <p>3.4 - Até 2030, reduzir em um terço a mortalidade prematura por doenças não transmissíveis via prevenção e tratamento, e promover a saúde mental e o bem-estar</p> <p>3.5 - Reforçar a prevenção e o tratamento do abuso de substâncias, incluindo o abuso de drogas entorpecentes e uso nocivo do álcool</p> <p>3.8 - Atingir a cobertura universal de saúde, incluindo a proteção do risco financeiro, o acesso a serviços de saúde essenciais de qualidade e o acesso a medicamentos e vacinas essenciais seguros, eficazes, de qualidade e a preços acessíveis para todos</p> <p>3.c - Aumentar substancialmente o financiamento da saúde e o recrutamento, desenvolvimento e formação, e retenção do pessoal de saúde nos países em desenvolvimento, especialmente nos países menos desenvolvidos e nos pequenos Estados insulares em desenvolvimento</p>

Valor do Programa

Região	Fonte de Financiamento	Categoria Econômica	Metas Anuais				Total
			2026	2027	2028	2029	
PAU DOS FERROS	Municipal	Corrente	8.131.790	8.294.427	8.460.314	8.629.520	33.516.051
		Capital	312.700	318.954	325.332	331.840	1.288.826
	Estadual	Corrente	133.640	136.313	139.039	141.820	550.812
		Capital	55.120	56.224	57.345	58.492	227.181
	Federal	Corrente	10.479.430	10.689.018	10.902.799	11.120.855	43.192.102
		Capital	686.960	700.699	714.713	729.007	2.831.379
	Outras	Corrente	530	541	551	562	2.184
		Capital	13.250	13.516	13.784	14.060	54.610
Total			19.813.420	20.209.692	20.613.877	21.026.156	81.663.145

Publico Alvo

Objetivo Geral

0012 - Saúde primária acessível e resolutive

Órgão Responsável

08.001 - FUNDO MUNICIPAL DE ASSISTENCIA SAUDE

Entrega

0015 - Fortalecimento da Atenção Primária com manutenção da Cobertura da ESF

Indicadores da Entrega

Título	Unidade de Medida	Metas Anuais				Regra de Apuração	Meta Final
		2026	2027	2028	2029		
Percentual de cobertura populacional pela Estratégia Saúde da Família (ESF)	Percent	100	100	100	100	Média	100
Domicílios com rede de esgoto e/ou fossa séptica	Percent	62	66	70	71	Média	67



### Entrega

0061 - Serviços de atenção primária fortalecidos e em funcionamento

#### Indicadores da Entrega

Título	Unidade de Medida	Metas Anuais				Regra de Apuração	Meta Final
		2026	2027	2028	2029		
Taxa de Hospitalizações por Condições Sensíveis à Atenção Primária	TAXA	774	735	698	663	Média	718

### Entrega

0062 - Metas de desempenho da atenção primária cumpridas

#### Indicadores da Entrega

Título	Unidade de Medida	Metas Anuais				Regra de Apuração	Meta Final
		2026	2027	2028	2029		
Cobertura Vacinal (Poliomielite)	Percent	83	88	91	96	Média	90

### Entrega

0063 - Equipes de saúde bucal atuantes na comunidade

#### Indicadores da Entrega

Título	Unidade de Medida	Metas Anuais				Regra de Apuração	Meta Final
		2026	2027	2028	2029		
Número de equipes de saúde bucal implantadas e em funcionamento	Und.	14	15	16	17	Média	16

### Entrega

0064 - Polos da academia da saúde com atividades regulares

#### Indicadores da Entrega

Título	Unidade de Medida	Metas Anuais				Regra de Apuração	Meta Final
		2026	2027	2028	2029		
Índice de Obesidade	Percent	25	24	23	22	Média	24

### Entrega

0065 - Ações de saúde e prevenção realizadas nas escolas

#### Indicadores da Entrega

Título	Unidade de Medida	Metas Anuais				Regra de Apuração	Meta Final
		2026	2027	2028	2029		
Taxa de Gravidez na Adolescência (<19 anos)	Percent	14	13	12	11	Média	13

### Entrega

0066 - Realização de acompanhamento pré-natal, parto assegurado

#### Indicadores da Entrega

Título	Unidade de Medida	Metas Anuais				Regra de Apuração	Meta Final
		2026	2027	2028	2029		
Taxa de Mortalidade Infantil até 5 Anos	Percent	16	15	14	13	Média	15

### Entrega

0067 - Visitas domiciliares e acompanhamento das famílias realizados

#### Indicadores da Entrega

Título	Unidade de Medida	Metas Anuais				Regra de Apuração	Meta Final
		2026	2027	2028	2029		
Taxa de Mortalidade Infantil até 5 Anos	Percent	15	14	13	14	Média	14



### Entrega

0068 - Atendimentos de saúde realizados na unidade prisional

#### Indicadores da Entrega

Título	Unidade de Medida	Metas Anuais				Regra de Apuração	Meta Final
		2026	2027	2028	2029		
Cobertura de Serviços de Saúde pela População Carcerária	Percent	100	100	100	100	Média	100

### Entrega

0069 - Medicamentos essenciais disponibilizados à população

#### Indicadores da Entrega

Título	Unidade de Medida	Metas Anuais				Regra de Apuração	Meta Final
		2026	2027	2028	2029		
Cobertura a Medicamentos Essenciais	Percent	85	88	91	94	Média	90

### Entrega

0070 - Ciclos de visitas e ações de combate a endemias executados


#### Indicadores da Entrega

Título	Unidade de Medida	Metas Anuais				Regra de Apuração	Meta Final
		2026	2027	2028	2029		
Número de casos de Arboviroses	Und.	200	180	178	160	Média	180



Eixo: Desenvolvimento Social e Garantia de Direitos

Programa: 0008 - Atenção de Média e Alta Complexidade Ambulatorial e Hospital

Objetivo de Desenvolvimento Sustentável	
Metas dos ODS:	3.6 - Até 2020, reduzir pela metade as mortes e os ferimentos globais por acidentes em estradas 3.8 - Atingir a cobertura universal de saúde, incluindo a proteção do risco financeiro, o acesso a serviços de saúde essenciais de qualidade e o acesso a medicamentos e vacinas essenciais seguros, eficazes, de qualidade e a preços acessíveis para todos 3.c - Aumentar substancialmente o financiamento da saúde e o recrutamento, desenvolvimento e formação, e retenção do pessoal de saúde nos países em desenvolvimento, especialmente nos países menos desenvolvidos e nos pequenos Estados insulares em desenvolvimento

Valor do Programa

Região	Fonte de Financiamento	Categoria Econômica	Metas Anuais				Total
			2026	2027	2028	2029	
PAU DOS FERROS	Municipal	Corrente	3.242.280	3.307.125	3.373.268	3.440.733	13.363.406
		Capital	254.400	259.488	264.677	269.970	1.048.535
	Estadual	Corrente	640.772	653.587	666.659	679.993	2.641.011
		Capital	1.802	1.839	1.874	1.913	7.428
	Federal	Corrente	20.133.140	20.535.802	20.946.520	21.365.450	82.980.912
		Capital	2.197.486	2.241.436	2.286.265	2.331.990	9.057.177
	Outras	Capital	2.332	2.379	2.426	2.474	9.611
Total			26.472.212	27.001.656	27.541.689	28.092.523	109.108.080

Público Alvo

Objetivo Geral

0013 - Fortalecimento da Rede de Atendimento Hospitalar e Especializado

Órgão Responsável

08.001 - FUNDO MUNICIPAL DE ASSISTENCIA SAUDE

Entrega

0071 - Serviços hospitalares de referência mantidos e qualificados

Indicadores da Entrega

Título	Unidade de Medida	Metas Anuais				Regra de Apuração	Meta Final
		2026	2027	2028	2029		
Taxa de Mortalidade Ajustada por Condições Sensíveis à Atenção Primária	Percent	122	118	114	111	Média	116

Entrega

0072 - Consultas e exames especializados ofertados à população

Indicadores da Entrega

Título	Unidade de Medida	Metas Anuais				Regra de Apuração	Meta Final
		2026	2027	2028	2029		
Mortalidade Prematura (de 30 a 69 anos) por DCNT	Percent	288	276	223	200	Média	247





### Entrega

0073 - atendimentos e terapias de saúde mental realizados pelo CAPS

#### Indicadores da Entrega

Título	Unidade de Medida	Metas Anuais				Regra de Apuração	Meta Final
		2026	2027	2028	2029		
Taxa de Suicídios	Percent	12	10	9	9	Média	10

### Entrega

0074 - Plano de contingência e vacinação contra a Covid-19

#### Indicadores da Entrega

Título	Unidade de Medida	Metas Anuais				Regra de Apuração	Meta Final
		2026	2027	2028	2029		
Cobertura Vacinal contra a Covid-19	Percent	6	8	10	12	Média	9

### Entrega

0075 - Serviço de atendimento móvel de urgência (SAMU) em pleno funcionamento





#### Indicadores da Entrega

Título	Unidade de Medida	Metas Anuais				Regra de Apuração	Meta Final
		2026	2027	2028	2029		
Taxa de mortes por acidente de transporte	Percent	33	32	31	30	Média	32



Eixo: Desenvolvimento Social e Garantia de Direitos

Programa: 0010 - Ações de Proteção Social Básica

Objetivo de Desenvolvimento Sustentável	   
Metas dos ODS:	<p>1.1 - Até 2030, erradicar a pobreza extrema para todas as pessoas em todos os lugares, atualmente medida como pessoas vivendo com menos de US\$ 1,90 por dia</p> <p>1.2 - Até 2030, reduzir pelo menos à metade a proporção de homens, mulheres e crianças, de todas as idades, que vivem na pobreza, em todas as suas dimensões, de acordo com as definições nacionais</p> <p>1.4 - Até 2030, garantir que todos os homens e mulheres, particularmente os pobres e vulneráveis, tenham direitos iguais aos recursos econômicos, bem como o acesso a serviços básicos, propriedade e controle sobre a terra e outras formas de propriedade, herança, recursos naturais, novas tecnologias apropriadas e serviços financeiros, incluindo microfinanças</p> <p>1.a - Garantir uma mobilização significativa de recursos a partir de uma variedade de fontes, inclusive por meio do reforço da cooperação para o desenvolvimento, para proporcionar meios adequados e previsíveis para que os países em desenvolvimento, em particular os países menos desenvolvidos, implementem programas e políticas para acabar com a pobreza em todas as suas dimensões</p> <p>5.1 - Acabar com todas as formas de discriminação contra todas as mulheres e meninas em toda parte</p> <p>5.2 - Eliminar todas as formas de violência contra todas as mulheres e meninas nas esferas públicas e privadas, incluindo o tráfico e exploração sexual e de outros tipos</p> <p>5.5 - Garantir a participação plena e efetiva das mulheres e a igualdade de oportunidades para a liderança em todos os níveis de tomada de decisão na vida política, econômica e pública</p> <p>5.b - Aumentar o uso de tecnologias de base, em particular as tecnologias de informação e comunicação, para promover o empoderamento das mulheres</p> <p>8.6 - Até 2020, reduzir substancialmente a proporção de jovens sem emprego, educação ou formação</p> <p>16.2 - Acabar com abuso, exploração, tráfico e todas as formas de violência e tortura contra crianças</p> <p>16.9 - Até 2030, fornecer identidade legal para todos, incluindo o registro de nascimento</p>

Valor do Programa

Região	Fonte de Financiamento	Categoria Econômica	Metas Anuais				Total
			2026	2027	2028	2029	
PAU DOS FERROS	Municipal	Corrente	723.300	735.066	747.066	759.310	2.964.742
		Capital	349.800	356.796	363.931	371.211	1.441.738
	Estadual	Corrente	37.100	37.842	38.599	39.371	152.912
		Capital	10.600	10.812	11.028	11.249	43.689
	Federal	Corrente	1.469.849	1.499.246	1.529.230	1.559.816	6.058.141
		Capital	454.581	463.673	472.945	482.406	1.873.605
Total			3.045.230	3.103.435	3.162.799	3.223.363	12.534.827

Público Alvo

Objetivo Geral

0014 - Promoção da Proteção Social e do Fortalecimento Comunitário

Órgão Responsável

09.001 - FUNDO MUNICIPAL DE ASSISTENCIA SOCIAL

Entrega

0016 - Fortalecimento do PAIF para Ampliação do Atendimento às Famílias nos CRAS

Indicadores da Entrega



MUNICÍPIO DE PAU DOS FERROS  
Demonstrativo dos Programas Temáticos

Sistema Orçamentário, Financeiro e Contábil

PPA 2026 - 2029

Pag: 18/30

Título	Unidade de Medida	Metas Anuais				Regra de Apuração	Meta Final
		2026	2027	2028	2029		
Número de famílias referenciadas e acompanhadas pelos CRAS	Und.	160	165	168	170	Média	166

**Entrega**

0017 - Redução da Insegurança Alimentar Grave entre Famílias em Vulnerabilidade

**Indicadores da Entrega**

Título	Unidade de Medida	Metas Anuais				Regra de Apuração	Meta Final
		2026	2027	2028	2029		
Proporção de famílias em risco de Insegurança Alimentar Grave (INSAN grave) em relação ao total de famílias do CadÚnico	Percent	12	10	9	8	Média	10

**Entrega**

0089 - Moradias com Infraestrutura Melhorada e Segura

**Indicadores da Entrega**

Título	Unidade de Medida	Metas Anuais				Regra de Apuração	Meta Final
		2026	2027	2028	2029		
Domicílios com Paredes Adequadas	Percent	91	92	93	94	Média	93

**Entrega**

0090 - Base do Cadastro Único Atualizada e Qualificada

**Indicadores da Entrega**

Título	Unidade de Medida	Metas Anuais				Regra de Apuração	Meta Final
		2026	2027	2028	2029		
Quantidade total de famílias inscritas no Cadastro Único	Und.	8.900	8.950	9.000	9.050	Média	8.975

**Entrega**

0091 - Controle Social Atualizado e Fortalecido

**Indicadores da Entrega**

Título	Unidade de Medida	Metas Anuais				Regra de Apuração	Meta Final
		2026	2027	2028	2029		
Índice de Vulnerabilidade das Famílias do Cadastro Único	Percent	1	1	1	1	Média	1

**Entrega**

0092 - Famílias Acompanhadas pelo Serviço do PAIF/CRAS

**Indicadores da Entrega**

Título	Unidade de Medida	Metas Anuais				Regra de Apuração	Meta Final
		2026	2027	2028	2029		
Número de famílias referenciadas e acompanhadas pelos CRAS	Und.	150	155	160	165	Média	158

**Entrega**

0093 - Atendimento Domiciliar para Idosos e Pessoas com Deficiência Realizado

**Indicadores da Entrega**

Título	Unidade de Medida	Metas Anuais				Regra de Apuração	Meta Final
		2026	2027	2028	2029		
Vagas em Unidades de Acolhimento	Und.	12	14	16	18	Média	15

**Entrega**

0094 - Acompanhamento de Gestantes e Crianças pelo Programa Criança



MUNICIPIO DE PAU DOS FERROS  
Demonstrativo dos Programas Temáticos

Sistema Orçamentário, Financeiro e Contábil

PPA 2026 - 2029

Pag: 19/30

Indicadores da Entrega

Título	Unidade de Medida	Metas Anuais				Regra de Apuração	Meta Final
		2026	2027	2028	2029		
Taxa de Mortalidade Infantil até 5 Anos	Percent	16	16	15	15	Média	16

Entrega

0095 - Benefícios Eventuais Concedidos a Famílias em Vulnerabilidade

Indicadores da Entrega

Título	Unidade de Medida	Metas Anuais				Regra de Apuração	Meta Final
		2026	2027	2028	2029		
Índice de Vulnerabilidade das Famílias do Cadastro Único	Percent	1	1	1	1	Média	1

Entrega

0096 - Acompanhamento de Beneficiários do BPC na Rede de Ensino

Indicadores da Entrega

Título	Unidade de Medida	Metas Anuais				Regra de Apuração	Meta Final
		2026	2027	2028	2029		
Abandono no Ensino Médio	Percent	5	5	4	4	Média	5

Entrega

0097 - Cursos e Encaminhamentos para o Mercado de Trabalho Realizados

Indicadores da Entrega

Título	Unidade de Medida	Metas Anuais				Regra de Apuração	Meta Final
		2026	2027	2028	2029		
Estoque de Empregos Formais para Jovens de 18 a 24 anos	Und.	780	790	800	810	Média	795

Entrega

0098 - Alimentos da Agricultura Familiar Distribuídos

Indicadores da Entrega

Título	Unidade de Medida	Metas Anuais				Regra de Apuração	Meta Final
		2026	2027	2028	2029		
Subnutrição	Percent	2	2	2	2	Média	2

Entrega

0099 - Alimentos Distribuídos a Famílias Carentes

Indicadores da Entrega

Título	Unidade de Medida	Metas Anuais				Regra de Apuração	Meta Final
		2026	2027	2028	2029		
Proporção de famílias em risco de Insegurança Alimentar Grave (INSAN grave) em relação ao total de famílias do CadÚnico	Percent	13	13	12	11	Média	12

Entrega

0100 - Famílias com Acesso à Tarifa Social de Energia Elétrica

Indicadores da Entrega

Título	Unidade de Medida	Metas Anuais				Regra de Apuração	Meta Final
		2026	2027	2028	2029		
Domicílios com Iluminação Elétrica Adequada	Percent	98	98	98	98	Média	98

Entrega

0101 - Leite de Soja Distribuído para Famílias e Entidades



MUNICÍPIO DE PAU DOS FERROS  
Demonstrativo dos Programas Temáticos

Sistema Orçamentário, Financeiro e Contábil

PPA 2026 - 2029

Pag: 20/30

Indicadores da Entrega

Título	Unidade de Medida	Metas Anuais				Regra de Apuração	Meta Final
		2026	2027	2028	2029		
Subnutrição	Percent	2	2	2	2	Média	2

Entrega

0102 - Apoio à Geração de Emprego e Renda para a População

Indicadores da Entrega

Título	Unidade de Medida	Metas Anuais				Regra de Apuração	Meta Final
		2026	2027	2028	2029		
Estoque de emprego	Und.	4.700	4.750	4.800	4.850	Média	4.775

Entrega

0103 - Ações da Semana do Bebê Realizadas

Indicadores da Entrega

Título	Unidade de Medida	Metas Anuais				Regra de Apuração	Meta Final
		2026	2027	2028	2029		
Taxa de Mortalidade Infantil até 5 Anos	Percent	16	15	15	15	Média	15

Entrega

0104 - Soluções de Moradia para Famílias de Baixa Renda

Indicadores da Entrega

Título	Unidade de Medida	Metas Anuais				Regra de Apuração	Meta Final
		2026	2027	2028	2029		
Domicílios com Paredes Adequadas	Percent	96	96	96	97	Média	96

Entrega

0105 - Atendimentos e Orientações a Empreendedores Realizados

Indicadores da Entrega

Título	Unidade de Medida	Metas Anuais				Regra de Apuração	Meta Final
		2026	2027	2028	2029		
Número de atendimentos da Sala do Empreendedor	Und.	580	600	620	640	Média	610

Entrega

0106 - Atendimentos e Orientações a Empreendedores Realizados

Indicadores da Entrega

Título	Unidade de Medida	Metas Anuais				Regra de Apuração	Meta Final
		2026	2027	2028	2029		
Número de atendimentos da Sala do Empreendedor	Und.	580	600	620	640	Média	610

Entrega

0107 - Atendimento e Acompanhamento a Mulheres Vítimas de Violência

Indicadores da Entrega

Título	Unidade de Medida	Metas Anuais				Regra de Apuração	Meta Final
		2026	2027	2028	2029		
Violência contra Mulheres	Percent	68	65	62	60	Média	64

Entrega

0108 - Serviço de Atendimento do Cadastro Único Fortalecido

Indicadores da Entrega



MUNICIPIO DE PAU DOS FERROS  
Demonstrativo dos Programas Temáticos

Sistema Orçamentário, Financeiro e Contábil

PPA 2026 - 2029

Pag: 21/30

Título	Unidade de Medida	Metas Anuais				Regra de Apuração	Meta Final
		2026	2027	2028	2029		
Quantidade total de famílias inscritas no Cadastro Único	Und.	8.900	8.950	9.000	9.050	Média	8.975

**Objetivo Geral**

0018 - Atendimento e Acompanhamento a Mulheres

**Órgão Responsável**

17.001 - Secretaria Municipal da Mulher

**Entrega**

0114 - Atendimento e Acompanhamento a Mulheres

**Indicadores da Entrega**

Título	Unidade de Medida	Metas Anuais				Regra de Apuração	Meta Final
		2026	2027	2028	2029		
Serviços Assistenciais e apoio a mulheres	Unidade	100	120	140	160	Somatório	520

**Entrega**

0115 - Atendimento e Acompanhamento a Mulheres

**Indicadores da Entrega**

Título	Unidade de Medida	Metas Anuais				Regra de Apuração	Meta Final
		2026	2027	2028	2029		
Serviços Assistenciais e apoio a mulheres	Unidade	100	120	140	160	Somatório	520

**Entrega**

0116 - Atendimento e Acompanhamento a Mulheres

**Indicadores da Entrega**

Título	Unidade de Medida	Metas Anuais				Regra de Apuração	Meta Final
		2026	2027	2028	2029		
Serviços Assistenciais e apoio a mulheres	Unidade	100	120	140	160	Somatório	520

**Entrega**

0117 - Atendimento e Acompanhamento a Mulheres



**Indicadores da Entrega**

Título	Unidade de Medida	Metas Anuais				Regra de Apuração	Meta Final
		2026	2027	2028	2029		
Serviços Assistenciais e apoio a mulheres	Unidade	100	120	140	160	Somatório	520
Número de campanhas de conscientização sobre violação de direitos (ex: trabalho infantil, violência contra a mulher) realizadas	Und.	5	5	6	7	Média	6
Violência contra Mulheres	Percent	68	65	62	60	Média	64



Eixo: Desenvolvimento Social e Garantia de Direitos

Programa: 0011 - Ações de Proteção Social de Média Complexidade

Objetivo de Desenvolvimento Sustentável	 
Metas dos ODS:	5.1 - Acabar com todas as formas de discriminação contra todas as mulheres e meninas em toda parte 5.2 - Eliminar todas as formas de violência contra todas as mulheres e meninas nas esferas públicas e privadas, incluindo o tráfico e exploração sexual e de outros tipos 5.5 - Garantir a participação plena e efetiva das mulheres e a igualdade de oportunidades para a liderança em todos os níveis de tomada de decisão na vida política, econômica e pública 16.1 - Reduzir significativamente todas as formas de violência e as taxas de mortalidade relacionada, em todos os lugares 16.2 - Acabar com abuso, exploração, tráfico e todas as formas de violência e tortura contra crianças

Valor do Programa

Região	Fonte de Financiamento	Categoria Econômica	Metas Anuais				Total
			2026	2027	2028	2029	
PAU DOS FERROS	Municipal	Corrente	106.000	108.120	110.282	112.488	436.890
		Capital	53.000	54.060	55.141	56.244	218.445
	Estadual	Corrente	10.600	10.812	11.028	11.249	43.689
		Capital	74.200	75.684	77.197	78.742	305.823
	Federal	Corrente	429.300	437.886	446.644	455.576	1.769.406
		Capital	84.800	86.496	88.225	89.991	349.512
Total			757.900	773.058	788.517	804.290	3.123.765

Público Alvo

Objetivo Geral

0015 - Proteção Social de Média Complexidade e Atendimento a Situações de Violação de Direitos

Órgão Responsável

09.001 - FUNDO MUNICIPAL DE ASSISTENCIA SOCIAL

Entrega

0018 - Fortalecimento do escritório social com ações de conscientização sobre direitos

Indicadores da Entrega

Título	Unidade de Medida	Metas Anuais				Regra de Apuração	Meta Final
		2026	2027	2028	2029		
Número de campanhas de conscientização sobre violação de direitos (ex: trabalho infantil, violência contra a mulher) realizadas	Und.	5	5	6	7	Média	6

Entrega

0087 - Garantia a proteção social ao adolescente

Indicadores da Entrega

Título	Unidade de Medida	Metas Anuais				Regra de Apuração	Meta Final
		2026	2027	2028	2029		
Assassinatos de Jovens	Percent	40	38	36	34	Média	37



**Entrega**

0088 - Proteção dos direitos e defesa das crianças e adolescentes

**Indicadores da Entrega**

Título	Unidade de Medida	Metas Anuais				Regra de Apuração	Meta Final
		2026	2027	2028	2029		
Número de campanhas de conscientização sobre violação de direitos (ex: trabalho infantil, violência contra a mulher) realizadas	Und.	5	6	6	7	Média	6

**Entrega**

0109 - Serviço de Acolhimento para Pessoas em Situação de Rua em Funcionamento

**Indicadores da Entrega**

Título	Unidade de Medida	Metas Anuais				Regra de Apuração	Meta Final
		2026	2027	2028	2029		
Famílias em Situação de Rua	Percent	5	4	4	3	Média	4

**Entrega**

0110 - Serviço de Acolhimento para Idosos em Funcionamento

**Indicadores da Entrega**

Título	Unidade de Medida	Metas Anuais				Regra de Apuração	Meta Final
		2026	2027	2028	2029		
Vagas em Unidades de Acolhimento	Und.	12	14	16	18	Média	15

**Entrega**

0111 - Atendimento Especializado a Famílias e Indivíduos (PAEFI) Realizado

**Indicadores da Entrega**



Título	Unidade de Medida	Metas Anuais				Regra de Apuração	Meta Final
		2026	2027	2028	2029		
Violência contra Mulheres	Percent	68	65	62	60	Média	64





Eixo: Desenvolvimento Social e Garantia de Direitos

Programa: 0013 - Esporte e Lazer

Objetivo de Desenvolvimento Sustentável	 
Metas dos ODS:	3.4 - Até 2030, reduzir em um terço a mortalidade prematura por doenças não transmissíveis via prevenção e tratamento, e promover a saúde mental e o bem-estar 11.7 - Até 2030, proporcionar acesso universal a espaços públicos seguros, inclusivos, acessíveis e verdes, particularmente para mulheres e crianças, pessoas idosas e pessoas com deficiência

Valor do Programa

Região	Fonte de Financiamento	Categoria Econômica	Metas Anuais				Total
			2026	2027	2028	2029	
PAU DOS FERROS	Municipal	Corrente	561.800	573.036	584.497	596.186	2.315.519
		Capital	561.800	573.036	584.497	596.186	2.315.519
	Estadual	Capital	371.000	378.420	385.988	393.708	1.529.116
	Federal	Capital	2.544.000	2.594.880	2.646.777	2.699.713	10.485.370
Total			4.038.600	4.119.372	4.201.759	4.285.793	16.645.524

Publico Alvo

Objetivo Geral

0017 - Inclusão, Saúde e Bem-Estar por Meio do Esporte

Órgão Responsável

15.001 - Secretaria do Esporte e Lazer

Entrega

0019 - Ampliação e modernização de espaços esportivos para promoção da saúde e inclusão

Indicadores da Entrega

Título	Unidade de Medida	Metas Anuais				Regra de Apuração	Meta Final
		2026	2027	2028	2029		
Número de espaços públicos (quadras, campos, praças) construídos ou requalificados para a prática esportiva	Und.	4	5	6	7	Média	6

Entrega

0020 - Incentivo ao esporte por meio da realização e apoio a eventos esportivos

Indicadores da Entrega

Título	Unidade de Medida	Metas Anuais				Regra de Apuração	Meta Final
		2026	2027	2028	2029		
Quantidade de eventos esportivos (campeonatos, corridas) realizados ou apoiados pelo município	Und.	11	12	14	15	Média	13

Entrega

0077 - Construção e Implantação de Quadras de Areia

Indicadores da Entrega

Título	Unidade de Medida	Metas Anuais				Regra de Apuração	Meta Final
		2026	2027	2028	2029		



MUNICIPIO DE PAU DOS FERROS  
Demonstrativo dos Programas Temáticos

Sistema Orçamentário, Financeiro e Contábil

PPA 2026 - 2029

Pag: 25/30

Número de espaços públicos (quadras, campos, praças) construídos ou requalificados para a prática esportiva	Und.	4	5	6	7	Média	6
---	------	---	---	---	---	-------	---

**Entrega**

0078 - Construção e Implantação de Campos de Futebol

**Indicadores da Entrega**

Título	Unidade de Medida	Metas Anuais				Regra de Apuração	Meta Final
		2026	2027	2028	2029		
Número de espaços públicos (quadras, campos, praças) construídos ou requalificados para a prática esportiva	Und.	4	5	6	7	Média	6

**Entrega**

0079 - Construção e Implantação de Ginásios Poliesportivos

**Indicadores da Entrega**

Título	Unidade de Medida	Metas Anuais				Regra de Apuração	Meta Final
		2026	2027	2028	2029		
Número de espaços públicos (quadras, campos, praças) construídos ou requalificados para a prática esportiva	Und.	4	5	6	7	Média	6

**Entrega**

0080 - Construção e Implantação de Pistas de Esportes Radicais

**Indicadores da Entrega**

Título	Unidade de Medida	Metas Anuais				Regra de Apuração	Meta Final
		2026	2027	2028	2029		
Número de espaços públicos (quadras, campos, praças) construídos ou requalificados para a prática esportiva	Und.	4	5	6	7	Média	6

**Entrega**

0081 - Construção e Implantação de Pistas de Motocross

**Indicadores da Entrega**

Título	Unidade de Medida	Metas Anuais				Regra de Apuração	Meta Final
		2026	2027	2028	2029		
Número de espaços públicos (quadras, campos, praças) construídos ou requalificados para a prática esportiva	Und.	4	5	6	7	Média	6

**Entrega**

0082 - Modernização da Infraestrutura Esportiva Municipal

**Indicadores da Entrega**

Título	Unidade de Medida	Metas Anuais				Regra de Apuração	Meta Final
		2026	2027	2028	2029		
Número de espaços públicos (quadras, campos, praças) construídos ou requalificados para a prática esportiva	Und.	4	5	6	7	Média	6

**Entrega**

0083 - Construção e Implantação de Arenas de Futebol Society

**Indicadores da Entrega**



### Entrega

0084 - Realização de Competições e Torneios Municipais

#### Indicadores da Entrega

Título	Unidade de Medida	Metas Anuais				Regra de Apuração	Meta Final
		2026	2027	2028	2029		
Quantidade de eventos esportivos (campeonatos, corridas) realizados ou apoiados pelo município	Und.	11	12	14	15	Média	13

### Entrega

0085 - Promoção de Atividades de Esporte, Lazer e Participação Comunitária

#### Indicadores da Entrega

Título	Unidade de Medida	Metas Anuais				Regra de Apuração	Meta Final
		2026	2027	2028	2029		
Quantidade de eventos esportivos (campeonatos, corridas) realizados ou apoiados pelo município	Und.	11	12	14	15	Média	13

### Entrega



0086 - Fomento ao Esporte Comunitário por Meio de Editais

#### Indicadores da Entrega



Eixo: Desenvolvimento Econômico e Sustentabilidade

Programa: 0014 - Gestão de Meio Ambiente

Objetivo de Desenvolvimento Sustentável	 
Metas dos ODS:	<p>12.2 - Até 2030, alcançar a gestão sustentável e o uso eficiente dos recursos naturais</p> <p>12.5 - Até 2030, reduzir substancialmente a geração de resíduos por meio da prevenção, redução, reciclagem e reuso</p> <p>12.8 - Até 2030, assegurar que todas as pessoas, em todos os lugares, tenham informações relevantes e consciência para o desenvolvimento sustentável e estilos de vida em harmonia com a natureza</p> <p>13.2 - Integrar medidas da mudança do clima nas políticas, estratégias e planejamentos nacionais</p> <p>13.3 - Melhorar a educação, o aumento da conscientização e a capacidade humana e institucional sobre mitigação da mudança do clima, adaptação, redução de impacto e alerta precoce</p>

Valor do Programa

Região	Fonte de Financiamento	Categoria Econômica	Metas Anuais				Total
			2026	2027	2028	2029	
PAU DOS FERROS	Municipal	Corrente	90.100	91.902	93.739	95.616	371.357
		Capital	153.700	156.774	159.909	163.108	633.491
Total			243.800	248.676	253.648	258.724	1.004.848

Publico Alvo

Objetivo Geral

0001 - Sustentabilidade e conservação dos recursos naturais

Órgão Responsável

02.001 - Gabinete da Prefeita

Entrega

0001 - Ações de educação ambiental

Indicadores da Entrega

Título	Unidade de Medida	Metas Anuais				Regra de Apuração	Meta Final
		2026	2027	2028	2029		
Número de ações de educação ambiental realizadas nas escolas e comunidades	UNIDADE	15	16	20	20	Média	18

Objetivo Geral

0002 - Sustentabilidade e conservação dos recursos naturais

Órgão Responsável

04.001 - Secretaria do Meio Ambiente

Entrega

0003 - Coleta e reciclagem de resíduos sólidos

Indicadores da Entrega

Título	Unidade de Medida	Metas Anuais				Regra de Apuração	Meta Final
		2026	2027	2028	2029		
Quantidade média de resíduos sólidos recicláveis coletados	Und.	27	28	29	30	Média	29



MUNICIPIO DE PAU DOS FERROS  
Demonstrativo dos Programas Temáticos

Sistema Orçamentário, Financeiro e Contábil

PPA 2026 - 2029

Pag: 28/30

Taxa de cobertura da coleta seletiva	Percent	86	88	89	90	Média	88
Número de ações de educação ambiental realizadas nas escolas e comunidades	UNIDADE	12	15	16	17	Média	15

**Entrega**

0021 - Revitalização e Preservação de Corpos Hídricos

**Indicadores da Entrega**

Título	Unidade de Medida	Metas Anuais				Regra de Apuração	Meta Final
		2026	2027	2028	2029		
Percentual de áreas revitalizadas em relação à meta anual	Percent	2	2	2	2	Média	2

**Entrega**

0022 - Conservação da Orla 25 de Março

**Indicadores da Entrega**

Título	Unidade de Medida	Metas Anuais				Regra de Apuração	Meta Final
		2026	2027	2028	2029		
Índice de satisfação da população com as condições da orla	Percent	2	2	2	2	Média	2

**Entrega**

0023 - Captação de Recursos para Políticas Ambientais

**Indicadores da Entrega**

Título	Unidade de Medida	Metas Anuais				Regra de Apuração	Meta Final
		2026	2027	2028	2029		
Número de projetos financiados por recursos externos	Und.	2	2	2	2	Média	2

**Entrega**

0039 - Parcerias para Pesquisa e Desenvolvimento Ambiental

**Indicadores da Entrega**

Título	Unidade de Medida	Metas Anuais				Regra de Apuração	Meta Final
		2026	2027	2028	2029		
Número de projetos de pesquisa/estudos ambientais desenvolvidos	Und.	1	1	1	2	Média	1

**Objetivo Geral**

0003 - Sustentabilidade e conservação dos recursos naturais

**Órgão Responsável**

05.001 - Secretaria do Desenvolvimento Rural

**Entrega**

0060 - Animais abatidos no abatedouro municipal


**Indicadores da Entrega**

Título	Unidade de Medida	Metas Anuais				Regra de Apuração	Meta Final
		2026	2027	2028	2029		
Número de animais abatidos conforme normas sanitárias	Und.	2.200	2.400	2.600	2.700	Média	2.475



Eixo: Desenvolvimento Social e Garantia de Direitos

Programa: 0016 - Gestão dos Serviços Educacionais - Educação Especial

Objetivo de Desenvolvimento Sustentável	
Metas dos ODS:	4.5 - Até 2030, eliminar as disparidades de gênero na educação e garantir a igualdade de acesso a todos os níveis de educação e formação profissional para os mais vulneráveis, incluindo as pessoas com deficiência, povos indígenas e as crianças em situação de vulnerabilidade 4.a - Construir e melhorar instalações físicas para educação, apropriadas para crianças e sensíveis às deficiências e ao gênero, e que proporcionem ambientes de aprendizagem seguros e não violentos, inclusivos e eficazes para todos

Valor do Programa

Região	Fonte de Financiamento	Categoria Econômica	Metas Anuais				Total
			2026	2027	2028	2029	
PAU DOS FERROS	Municipal	Corrente	16.960	17.299	17.645	17.998	69.902
	Federal	Corrente	6.360	6.487	6.617	6.749	26.213
Total			23.320	23.786	24.262	24.747	96.115

Público Alvo

Objetivo Geral

0005 - Educação inclusiva e acessível para todos

Órgão Responsável

06.001 - Secretaria Mun. de Educação

Entrega

0006 - Acessibilidade em Escolas Municipais

Indicadores da Entrega

Título	Unidade de Medida	Metas Anuais				Regra de Apuração	Meta Final
		2026	2027	2028	2029		
Percentual de escolas da rede municipal com acessibilidade implantada	Percent	73	74	76	80	Média	76

Entrega

0040 - Oferta de Transporte Escolar Acessível para Alunos com Deficiência

Indicadores da Entrega

Título	Unidade de Medida	Metas Anuais				Regra de Apuração	Meta Final
		2026	2027	2028	2029		
% de alunos da educação especial com acesso regular ao transporte escolar	Percent	100	100	100	100	Média	100

Objetivo Geral

0011 - Educação inclusiva e acessível para todos

Órgão Responsável

06.002 - Fundo Desen.Manut.Educação Básica-FUNDEB

Entrega

0014 - Ampliação do Atendimento Educacional Especializado para a Educação Básica

Indicadores da Entrega



Título	Unidade de Medida	Metas Anuais				Regra de Apuração	Meta Final
		2026	2027	2028	2029		
Proporção de escolas com Sala de Atendimento Educacional Especializado (AEE)	Percent	29	30	31	32	Média	31

# Demonstrativo dos Programas Temáticos – Ação





MUNICÍPIO DE PAU DOS FERROS  
Demonstrativo dos Programas Temáticos Por Ação

Sistema Orçamentário, Financeiro e Contábil

PPA 2026 - 2029

Pag: 1/50

Eixo: Desenvolvimento Social e Garantia de Direitos

Programa: 0003 - Gestão dos Serviços Educacionais - Ensino Fundamental

Órgão Responsável: 06.001 - Secretaria Mun. de Educação

Ação

1077 - Reforma das unidades do Ensino Fundamental

Entrega

0007 - Unidades Escolares de Tempo Integral

Indicadores da Entrega

Título	Unidade de Medida	Metas Anuais				Regra de Apuração	Meta Final
		2026	2027	2028	2029		
Percentual de escolas de tempo integral	Percent	20	35	45	55	Média	39

Meta Financeira

Região	Fonte de Financiamento	Categoria Econômica	Metas Anuais				Total
			2026	2027	2028	2029	
PAU DOS FERROS	Municipal	Corrente	47.700	48.654	49.627	50.620	196.601
		Capital	159.000	162.180	165.424	168.732	655.336
	Estadual	Corrente	12.720	12.974	13.234	13.499	52.427
		Capital	31.800	32.436	33.085	33.746	131.067
	Federal	Corrente	280.900	286.518	292.248	298.093	1.157.759
		Capital	527.400	537.948	548.707	559.681	2.173.736
Total			1.059.520	1.080.710	1.102.325	1.124.371	4.366.926

Ação

2074 - Programa de Alimentação Escolar - Ensino Fundamental

Entrega

0041 - Fornecimento de Alimentação Escolar para Estudantes do Ensino Fundamental

Indicadores da Entrega

Título	Unidade de Medida	Metas Anuais				Regra de Apuração	Meta Final
		2026	2027	2028	2029		
% de alunos do EF atendidos com alimentação escolar	Percent	100	100	100	100	Média	100

Meta Financeira

Região	Fonte de Financiamento	Categoria Econômica	Metas Anuais				Total
			2026	2027	2028	2029	
PAU DOS FERROS	Municipal	Corrente	190.800	194.616	198.508	202.478	786.402
	Federal	Corrente	805.600	821.712	838.146	854.909	3.320.367
Total			996.400	1.016.328	1.036.654	1.057.387	4.106.769

Ação

2075 - Programa de Transporte Escolar - Ensino Fundamental



MUNICÍPIO DE PAU DOS FERROS  
Demonstrativo dos Programas Temáticos Por Ação

Sistema Orçamentário, Financeiro e Contábil

PPA 2026 - 2029

Pag: 2/50

Entrega

0042 - Oferta de Serviço de Transporte Escolar para Estudantes do Ensino Fundamental

Indicadores da Entrega

Título	Unidade de Medida	Metas Anuais				Regra de Apuração	Meta Final
		2026	2027	2028	2029		
% de alunos do EF que utilizam transporte escolar com regularidade	Percent	100	100	100	100	Média	100

Meta Financeira

Região	Fonte de Financiamento	Categoria Econômica	Metas Anuais				Total
			2026	2027	2028	2029	
PAU DOS FERROS	Municipal	Corrente	286.200	291.924	297.762	303.718	1.179.604
	Federal	Corrente	106.000	108.120	110.282	112.488	436.890
Total			392.200	400.044	408.044	416.206	1.616.494

Ação

2076 - Programa de Distribuição de Fardamento Escolar - Ensino Fundamental

Entrega

0076 - Distribuição de uniformes para estudantes do ensino fundamental

Indicadores da Entrega

Título	Unidade de Medida	Metas Anuais				Regra de Apuração	Meta Final
		2026	2027	2028	2029		
% de alunos do EF beneficiados com fardamento escolar	Percent	100	100	100	100	Média	100

Meta Financeira

Região	Fonte de Financiamento	Categoria Econômica	Metas Anuais				Total
			2026	2027	2028	2029	
PAU DOS FERROS	Municipal	Corrente	63.600	64.872	66.169	67.493	262.134
Total			63.600	64.872	66.169	67.493	262.134

Ação

2100 - MACROPROGRAMA 1 - PROFORME – Programa de Formação Municipal de Educação

Entrega

0043 - Realização de Programas de Capacitação para Professores e Servidores

Indicadores da Entrega

Título	Unidade de Medida	Metas Anuais				Regra de Apuração	Meta Final
		2026	2027	2028	2029		
% de professores/servidores capacitados anualmente	Percent	100	100	100	100	Média	100

Meta Financeira

Região	Fonte de Financiamento	Categoria Econômica	Metas Anuais				Total
			2026	2027	2028	2029	
PAU DOS FERROS	Municipal	Corrente	79.500	81.090	82.712	84.366	327.668
Total			79.500	81.090	82.712	84.366	327.668

Ação

2366 - Programa de Distribuição de Kit Escolar (Ens. Fundamental)



MUNICÍPIO DE PAU DOS FERROS  
Demonstrativo dos Programas Temáticos Por Ação

Sistema Orçamentário, Financeiro e Contábil

PPA 2026 - 2029

Pag: 3/50

Entrega

0044 - Distribuição de Kits de Material Escolar para Estudantes do EF

Indicadores da Entrega

Título	Unidade de Medida	Metas Anuais				Regra de Apuração	Meta Final
		2026	2027	2028	2029		
% de alunos do EF atendidos com kit escolar	Percent	100	100	100	100	Média	100

Meta Financeira

Região	Fonte de Financiamento	Categoria Econômica	Metas Anuais				Total
			2026	2027	2028	2029	
PAU DOS FERROS	Municipal	Corrente	53.000	54.060	55.141	56.244	218.445
Total			53.000	54.060	55.141	56.244	218.445

Ação

2478 - Escola em Tempo Integral ETI Prof. Severino Bezerra

Entrega

0045 - Oferta de Matrículas em Escola de Tempo Integral

Indicadores da Entrega

Título	Unidade de Medida	Metas Anuais				Regra de Apuração	Meta Final
		2026	2027	2028	2029		
% de alunos do EF matriculados em tempo integral	Percent	40	50	60	100	Média	63

Meta Financeira

Região	Fonte de Financiamento	Categoria Econômica	Metas Anuais				Total
			2026	2027	2028	2029	
PAU DOS FERROS	Municipal	Corrente	28.090	28.652	29.225	29.809	115.776
	Estadual	Corrente	22.260	22.705	23.159	23.622	91.746
		Capital	10.600	10.812	11.028	11.249	43.689
	Federal	Corrente	138.860	141.637	144.470	147.359	572.326
		Capital	16.827.500	17.164.050	17.507.331	17.857.478	69.356.359
Total			17.027.310	17.367.856	17.715.213	18.069.517	70.179.896

Órgão Responsável: 06.002 - Fundo Desen.Manut.Educação Básica-FUNDEB

Ação

2073 - Manutenção e Funcionamento das Atividades do Ensino Fundamental - Fundeb 30

Entrega

0012 - Qualidade do Ensino Fundamental nos Anos Iniciais

Indicadores da Entrega

Título	Unidade de Medida	Metas Anuais				Regra de Apuração	Meta Final
		2026	2027	2028	2029		
Índice de Desenvolvimento da Educação Básica (IDEB) – Ensino Fundamental, anos iniciais	Und.	6	6	7	7	Média	7



MUNICIPIO DE PAU DOS FERROS  
Demonstrativo dos Programas Temáticos Por Ação

Sistema Orçamentário, Financeiro e Contábil

PPA 2026 - 2029

Pag: 4/50

Eixo: Desenvolvimento Social e Garantia de Direitos

Programa: 0004 - Gestão dos Serviços Educacionais - Ensino Ensino Infantil

Órgão Responsável: 06.001 - Secretaria Mun. de Educação

Ação

1080 - Reforma e aparelhamento das unidades educacionais da Educação Infantil (Creche)

Entrega

0008 - Cobertura de Atendimento em Creches

Indicadores da Entrega

Título	Unidade de Medida	Metas Anuais				Regra de Apuração	Meta Final
		2026	2027	2028	2029		
Percentual de atendimento em creches da população de 0 a 3 anos	Percent	50	55	60	65	Média	58

Meta Financeira

Região	Fonte de Financiamento	Categoria Econômica	Metas Anuais				Total
			2026	2027	2028	2029	
PAU DOS FERROS	Municipal	Corrente	137.800	140.556	143.367	146.234	567.957
		Capital	265.000	270.300	275.706	281.220	1.092.226
	Estadual	Corrente	26.500	27.030	27.571	28.122	109.223
		Capital	15.900	16.218	16.542	16.873	65.533
	Federal	Corrente	76.320	77.846	79.403	80.991	314.560
		Capital	185.500	189.210	192.994	196.854	764.558
Total			707.020	721.160	735.583	750.294	2.914.057

Ação

1087 - Reforma aparelhamento das unidades educacionais da Educação Infantil (Pré-Escola)

Entrega

0009 - Cobertura de Atendimento em Pré-Escola

Indicadores da Entrega

Título	Unidade de Medida	Metas Anuais				Regra de Apuração	Meta Final
		2026	2027	2028	2029		
Percentual de atendimento em pré-escola da população de 4 a 5 anos	Percent	90	92	95	100	Média	94

Meta Financeira

Região	Fonte de Financiamento	Categoria Econômica	Metas Anuais				Total
			2026	2027	2028	2029	
PAU DOS FERROS	Municipal	Corrente	169.600	172.992	176.452	179.981	699.025
		Capital	159.000	162.180	165.424	168.732	655.336
	Estadual	Corrente	32.860	33.517	34.188	34.871	135.436
		Capital	31.800	32.436	33.085	33.746	131.067
	Federal	Corrente	221.540	225.971	230.490	235.100	913.101
		Capital	392.200	400.044	408.045	416.206	1.616.495
Total			1.007.000	1.027.140	1.047.684	1.068.636	4.150.460



MUNICIPIO DE PAU DOS FERROS  
Demonstrativo dos Programas Temáticos Por Ação

Sistema Orçamentário, Financeiro e Contábil

PPA 2026 - 2029

Pag: 5/50

**Ação**

1316 - CONSTRUCAO DE CRECHE E ESCOLA INFANTIL

**Entrega**

0046 - Entrega de Novas Unidades de Educação Infantil

**Indicadores da Entrega**

Título	Unidade de Medida	Metas Anuais				Regra de Apuração	Meta Final
		2026	2027	2028	2029		
Nº de novas creches e escolas infantis entregues à comunidade	Und.	1	1	1	1	Média	1

**Meta Financeira**

Região	Fonte de Financiamento	Categoria Econômica	Metas Anuais				Total
			2026	2027	2028	2029	
PAU DOS FERROS	Municipal	Corrente	55.120	56.222	57.347	58.494	227.183
		Capital	132.500	135.150	137.853	140.610	546.113
	Estadual	Corrente	27.560	28.111	28.673	29.247	113.591
		Capital	26.500	27.030	27.571	28.122	109.223
	Federal	Corrente	208.820	212.996	217.256	221.601	860.673
		Capital	1.340.900	1.367.718	1.395.072	1.422.974	5.526.664
Total			1.791.400	1.827.227	1.863.772	1.901.048	7.383.447

**Ação**

1613 - CONSTRUCAO DE CRECHE E ESCOLA INFANTIL

**Entrega**

0047 - Criação de Novas Vagas em Creches e Pré-Escolas

**Indicadores da Entrega**

Título	Unidade de Medida	Metas Anuais				Regra de Apuração	Meta Final
		2026	2027	2028	2029		
Taxa de ampliação de vagas em creches e pré-escolas (%)	Percent	20	20	20	20	Média	20

**Ação**

2081 - Programa de Alimentação Escolar - Educação Infantil (Creche)



MUNICÍPIO DE PAU DOS FERROS  
Demonstrativo dos Programas Temáticos Por Ação

Sistema Orçamentário, Financeiro e Contábil

PPA 2026 - 2029

Pag: 6/50

Entrega

0048 - Fornecimento de Alimentação Escolar para Crianças em Creches

Indicadores da Entrega

Título	Unidade de Medida	Metas Anuais				Regra de Apuração	Meta Final
		2026	2027	2028	2029		
% de crianças em creche atendidas pela alimentação escolar	Percent	100	100	100	100	Média	100

Meta Financeira

Região	Fonte de Financiamento	Categoria Econômica	Metas Anuais				Total
			2026	2027	2028	2029	
PAU DOS FERROS	Municipal	Corrente	106.000	108.120	110.282	112.488	436.890
	Federal	Corrente	222.600	2.270.520	231.593	236.225	2.960.938
Total			328.600	2.378.640	341.875	348.713	3.397.828

Ação

2082 - Manutenção e Funcionamento do Serviço de Transporte Escolar - Educação Infantil (Creche)

Entrega

0049 - Oferta de Serviço de Transporte Escolar para Crianças em Creches

Indicadores da Entrega

Título	Unidade de Medida	Metas Anuais				Regra de Apuração	Meta Final
		2026	2027	2028	2029		
% de crianças em creche com acesso regular ao transporte escolar	Percent	100	100	100	100	Média	100

Meta Financeira

Região	Fonte de Financiamento	Categoria Econômica	Metas Anuais				Total
			2026	2027	2028	2029	
PAU DOS FERROS	Municipal	Corrente	227.900	232.458	237.107	241.849	939.314
	Federal	Corrente	79.500	81.090	82.712	84.366	327.668
Total			307.400	313.548	319.819	326.215	1.266.982

Ação

2083 - Programa de Distribuição de Fardamento Escolar - Educação Infantil (Creche)

Entrega

0050 - Distribuição de Uniformes para Crianças em Creches

Indicadores da Entrega

Título	Unidade de Medida	Metas Anuais				Regra de Apuração	Meta Final
		2026	2027	2028	2029		
% de crianças em creche beneficiadas com fardamento	Percent	100	100	100	100	Média	100

Meta Financeira

Região	Fonte de Financiamento	Categoria Econômica	Metas Anuais				Total
			2026	2027	2028	2029	
PAU DOS FERROS	Municipal	Corrente	21.200	21.624	22.056	22.498	87.378
Total			21.200	21.624	22.056	22.498	87.378



MUNICÍPIO DE PAU DOS FERROS  
Demonstrativo dos Programas Temáticos Por Ação

Sistema Orçamentário, Financeiro e Contábil

PPA 2026 - 2029

Pag: 7/50

**Ação**

2084 - Programa de Distribuição de Kit Escolar (creche)

**Entrega**

0051 - Distribuição de Kits de Material Escolar para Crianças em Creches

**Indicadores da Entrega**

Título	Unidade de Medida	Metas Anuais				Regra de Apuração	Meta Final
		2026	2027	2028	2029		
% de crianças em creche atendidas com kit escolar	Percent	100	100	100	100	Média	100

**Meta Financeira**

Região	Fonte de Financiamento	Categoria Econômica	Metas Anuais				Total
			2026	2027	2028	2029	
PAU DOS FERROS	Municipal	Corrente	31.800	32.436	33.085	33.746	131.067
Total			31.800	32.436	33.085	33.746	131.067

**Ação**

2088 - Programa de Alimentação Escolar – Educação Infantil (Pré-Escola)

**Entrega**

0052 - Fornecimento de Alimentação Escolar para Alunos da Pré-Escola

**Indicadores da Entrega**

Título	Unidade de Medida	Metas Anuais				Regra de Apuração	Meta Final
		2026	2027	2028	2029		
% de alunos da pré-escola atendidos com alimentação escolar	Percent	100	100	100	100	Média	100

**Meta Financeira**

Região	Fonte de Financiamento	Categoria Econômica	Metas Anuais				Total
			2026	2027	2028	2029	
PAU DOS FERROS	Municipal	Corrente	201.400	205.428	209.537	213.727	830.092
	Federal	Corrente	106.000	108.120	110.282	112.488	436.890
Total			307.400	313.548	319.819	326.215	1.266.982

**Ação**

2089 - Manutenção e funcionamento do serviço de Transporte Escolar – Educação Infantil (Pré-Escola)



MUNICÍPIO DE PAU DOS FERROS  
Demonstrativo dos Programas Temáticos Por Ação

Sistema Orçamentário, Financeiro e Contábil

PPA 2026 - 2029

Pag: 8/50

Entrega

0053 - Oferta de Serviço de Transporte Escolar para Alunos da Pré-Escola

Indicadores da Entrega

Título	Unidade de Medida	Metas Anuais				Regra de Apuração	Meta Final
		2026	2027	2028	2029		
% de alunos da pré-escola com acesso regular ao transporte escolar	Percent	100	100	100	100	Média	100

Meta Financeira

Região	Fonte de Financiamento	Categoria Econômica	Metas Anuais				Total
			2026	2027	2028	2029	
PAU DOS FERROS	Municipal	Corrente	455.800	464.916	474.214	483.699	1.878.629
	Federal	Corrente	43.460	44.329	45.216	46.120	179.125
Total			499.260	509.245	519.430	529.819	2.057.754

Ação

2090 - Programa de Distribuição de Fardamento Escolar – Educação Infantil (Pré-Escola)

Entrega

0054 - Distribuição de Uniformes para Alunos da Pré-Escola

Indicadores da Entrega

Título	Unidade de Medida	Metas Anuais				Regra de Apuração	Meta Final
		2026	2027	2028	2029		
% de alunos da pré-escola beneficiados com fardamento	Percent	100	100	100	100	Média	100

Meta Financeira

Região	Fonte de Financiamento	Categoria Econômica	Metas Anuais				Total
			2026	2027	2028	2029	
PAU DOS FERROS	Municipal	Corrente	42.400	43.248	44.113	44.995	174.756
Total			42.400	43.248	44.113	44.995	174.756

Ação

2091 - Programa de Distribuição de Kit Escolar (Pré-escola)

Entrega

0055 - Distribuição de Kits de Material Escolar para Alunos da Pré-Escola

Indicadores da Entrega

Título	Unidade de Medida	Metas Anuais				Regra de Apuração	Meta Final
		2026	2027	2028	2029		
% de alunos da pré-escola atendidos com kit escolar	Percent	100	100	100	100	Média	100

Meta Financeira

Região	Fonte de Financiamento	Categoria Econômica	Metas Anuais				Total
			2026	2027	2028	2029	
PAU DOS FERROS	Municipal	Corrente	31.800	32.436	33.085	33.746	131.067
Total			31.800	32.436	33.085	33.746	131.067

Ação

2093 - Programa de Alimentação Escolar - Educação de Jovens e Adultos





MUNICÍPIO DE PAU DOS FERROS  
Demonstrativo dos Programas Temáticos Por Ação

Sistema Orçamentário, Financeiro e Contábil

PPA 2026 - 2029

Pag: 9/50

**Entrega**

0056 - Fornecimento de Alimentação Escolar para Alunos da EJA

**Indicadores da Entrega**

Título	Unidade de Medida	Metas Anuais				Regra de Apuração	Meta Final
		2026	2027	2028	2029		
% de alunos da EJA atendidos com alimentação escolar	Percent	100	100	100	100	Média	100

**Meta Financeira**

Região	Fonte de Financiamento	Categoria Econômica	Metas Anuais				Total
			2026	2027	2028	2029	
PAU DOS FERROS	Municipal	Corrente	27.560	28.111	28.673	29.247	113.591
	Federal	Corrente	15.900	16.218	16.542	16.873	65.533
Total			43.460	44.329	45.215	46.120	179.124

**Ação**

2094 - Programa de Transporte Escolar - Educação de Jovens e Adultos

**Entrega**

0057 - Oferta de Serviço de Transporte Escolar para Alunos da EJA

**Indicadores da Entrega**

Título	Unidade de Medida	Metas Anuais				Regra de Apuração	Meta Final
		2026	2027	2028	2029		
% de alunos da EJA que utilizam transporte escolar regularmente	Percent	100	100	100	100	Média	100

**Ação**

2095 - Programa de Distribuição de Fardamento Escolar - Educação de Jovens e Adultos

**Entrega**

0058 - Distribuição de Uniformes para Alunos da EJA

**Indicadores da Entrega**

Título	Unidade de Medida	Metas Anuais				Regra de Apuração	Meta Final
		2026	2027	2028	2029		
% de alunos da EJA beneficiados com fardamento	Percent	100	100	100	100	Média	100

**Ação**

2096 - Programa de Distribuição de Kit Escolar – Educação de Jovens e Adultos



MUNICÍPIO DE PAU DOS FERROS  
Demonstrativo dos Programas Temáticos Por Ação

Sistema Orçamentário, Financeiro e Contábil

PPA 2026 - 2029

Pag: 10/50

Entrega

0059 - Distribuição de Kits de Material Escolar para Alunos da EJA

Indicadores da Entrega

Título	Unidade de Medida	Metas Anuais				Regra de Apuração	Meta Final
		2026	2027	2028	2029		
% de alunos da EJA atendidos com kit escolar	Percent	100	100	100	100	Média	100

Meta Financeira

Região	Fonte de Financiamento	Categoria Econômica	Metas Anuais				Total
			2026	2027	2028	2029	
PAU DOS FERROS	Municipal	Corrente	3.180	3.244	3.308	3.375	13.107
Total			3.180	3.244	3.308	3.375	13.107

Órgão Responsável: 06.002 - Fundo Desen.Manut.Educação Básica-FUNDEB

Ação

2079 - Manutenção e Funcionamento das Atividades da Educação Infantil (Creche) - Fundeb 30

Entrega

0013 - Melhoria da Infraestrutura das Creches Municipais

Indicadores da Entrega

Título	Unidade de Medida	Metas Anuais				Regra de Apuração	Meta Final
		2026	2027	2028	2029		
Percentual de escolas da rede municipal reformadas	Percent	39	41	43	50	Média	43

Meta Financeira

Região	Fonte de Financiamento	Categoria Econômica	Metas Anuais				Total
			2026	2027	2028	2029	
PAU DOS FERROS	Federal	Corrente	5.300	5.406	5.514	5.624	21.844
		Capital	1.060	1.081	1.103	1.125	4.369
Total			6.360	6.487	6.617	6.749	26.213



MUNICÍPIO DE PAU DOS FERROS  
Demonstrativo dos Programas Temáticos Por Ação

Sistema Orçamentário, Financeiro e Contábil

PPA 2026 - 2029

Pag: 11/50

Eixo: Desenvolvimento Econômico e Sustentabilidade

Programa: 0005 - Programa de Apoio ao Homem do Campo e Segurança Hídrica

Órgão Responsável: 05.001 - Secretaria do Desenvolvimento Rural

Ação

1129 - Perfuração, instalação e Manutenção de Poços Artesianos

Entrega

0024 - Ampliação do acesso à água através de poços artesianos

Indicadores da Entrega

Título	Unidade de Medida	Metas Anuais				Regra de Apuração	Meta Final
		2026	2027	2028	2029		
Número de poços perfurados/instalados	Und.	20	5	5	5	Média	9

Meta Financeira

Região	Fonte de Financiamento	Categoria Econômica	Metas Anuais				Total
			2026	2027	2028	2029	
PAU DOS FERROS	Municipal	Corrente	84.800	86.496	88.226	89.990	349.512
Total			84.800	86.496	88.226	89.990	349.512

Ação

1134 - Construção de Cisternas de Abastecimento para Atender Comunidades Rurais

Entrega

0004 - Ampliação da Infraestrutura de Abastecimento por Cisternas

Indicadores da Entrega

Título	Unidade de Medida	Metas Anuais				Regra de Apuração	Meta Final
		2026	2027	2028	2029		
Número cisternas	Und.	260	280	295	300	Média	284

Meta Financeira

Região	Fonte de Financiamento	Categoria Econômica	Metas Anuais				Total
			2026	2027	2028	2029	
PAU DOS FERROS	Municipal	Capital	42.400	43.248	44.113	44.995	174.756
	Federal	Capital	53.000	54.060	55.141	56.244	218.445
Total			95.400	97.308	99.254	101.239	393.201

Ação

2120 - Corte de Terra



MUNICÍPIO DE PAU DOS FERROS  
Demonstrativo dos Programas Temáticos Por Ação

Sistema Orçamentário, Financeiro e Contábil

PPA 2026 - 2029

Pag: 12/50

Entrega

0025 - Apoio ao preparo do solo para pequenos agricultores

Indicadores da Entrega

Título	Unidade de Medida	Metas Anuais				Regra de Apuração	Meta Final
		2026	2027	2028	2029		
Máquina/hora total atendida	HORAS	1.500	1.600	1.700	1.700	Média	1.625

Meta Financeira

Região	Fonte de Financiamento	Categoria Econômica	Metas Anuais				Total
			2026	2027	2028	2029	
PAU DOS FERROS	Municipal	Corrente	386.900	394.638	402.531	410.581	1.594.650
Total			386.900	394.638	402.531	410.581	1.594.650

Ação

2121 - Distribuir sementes

Entrega

0026 - Fortalecimento da agricultura familiar por meio da distribuição de sementes

Indicadores da Entrega

Título	Unidade de Medida	Metas Anuais				Regra de Apuração	Meta Final
		2026	2027	2028	2029		
Número de agricultores que recebem sementes	Und.	140	150	170	180	Média	160

Meta Financeira

Região	Fonte de Financiamento	Categoria Econômica	Metas Anuais				Total
			2026	2027	2028	2029	
PAU DOS FERROS	Municipal	Corrente	10.600	10.812	11.028	11.249	43.689
Total			10.600	10.812	11.028	11.249	43.689

Ação

2122 - Manutenção e Recuperação de Barragens e Açudes

Entrega

0027 - Recuperação da infraestrutura hídrica no campo

Indicadores da Entrega

Título	Unidade de Medida	Metas Anuais				Regra de Apuração	Meta Final
		2026	2027	2028	2029		
Número de barragens e açudes recuperados	Und.	14	15	16	17	Média	16

Meta Financeira

Região	Fonte de Financiamento	Categoria Econômica	Metas Anuais				Total
			2026	2027	2028	2029	
PAU DOS FERROS	Municipal	Corrente	42.400	43.248	44.113	44.995	174.756
Total			42.400	43.248	44.113	44.995	174.756

Ação

2123 - Manutenção e Conservação das Vias Rurais



MUNICÍPIO DE PAU DOS FERROS  
Demonstrativo dos Programas Temáticos Por Ação

Sistema Orçamentário, Financeiro e Contábil

PPA 2026 - 2029

Pag: 13/50

**Entrega**

0028 - Melhoria da mobilidade rural com recuperação de estradas

**Indicadores da Entrega**

Título	Unidade de Medida	Metas Anuais				Regra de Apuração	Meta Final
		2026	2027	2028	2029		
Quilômetros de estradas vicinais recuperadas	Quilometro	250	250	300	320	Média	280

**Meta Financeira**

Região	Fonte de Financiamento	Categoria Econômica	Metas Anuais				Total
			2026	2027	2028	2029	
PAU DOS FERROS	Municipal	Corrente	58.300	59.466	60.655	61.868	240.289
Total			58.300	59.466	60.655	61.868	240.289

**Ação**

2124 - Serviços de Podas e Roços nas estradas da Zona Rural

**Entrega**

0029 - Manutenção da trafegabilidade com podas e roços

**Indicadores da Entrega**

Título	Unidade de Medida	Metas Anuais				Regra de Apuração	Meta Final
		2026	2027	2028	2029		
Quilômetros de vias atendidas pelas podas	Quilometro	120	140	160	180	Média	150

**Meta Financeira**

Região	Fonte de Financiamento	Categoria Econômica	Metas Anuais				Total
			2026	2027	2028	2029	
PAU DOS FERROS	Municipal	Corrente	68.900	70.278	71.684	73.117	283.979
Total			68.900	70.278	71.684	73.117	283.979

**Ação**

2125 - Exposição Municipal de Produção Agropecuária

**Entrega**

0030 - Promoção da produção agropecuária local

**Indicadores da Entrega**

Título	Unidade de Medida	Metas Anuais				Regra de Apuração	Meta Final
		2026	2027	2028	2029		
Número de expositores participantes	Und.	2	2	1	2	Média	2

**Meta Financeira**

Região	Fonte de Financiamento	Categoria Econômica	Metas Anuais				Total
			2026	2027	2028	2029	
PAU DOS FERROS	Municipal	Corrente	53.000	54.060	54.060	56.244	217.364
Total			53.000	54.060	54.060	56.244	217.364

**Ação**

2126 - Auxílio Garantia Safra



MUNICIPIO DE PAU DOS FERROS  
Demonstrativo dos Programas Temáticos Por Ação

Sistema Orçamentário, Financeiro e Contábil

PPA 2026 - 2029

Pag: 14/50

Entrega

0031 - Segurança de renda ao agricultor familiar

Indicadores da Entrega

Título	Unidade de Medida	Metas Anuais				Regra de Apuração	Meta Final
		2026	2027	2028	2029		
Número de agricultores beneficiados	Und.	100	90	100	110	Média	100

Meta Financeira

Região	Fonte de Financiamento	Categoria Econômica	Metas Anuais				Total
			2026	2027	2028	2029	
PAU DOS FERROS	Municipal	Corrente	15.900	16.218	16.542	16.873	65.533
Total			15.900	16.218	16.542	16.873	65.533

Ação

2127 - Abastecimento de água por meio de Carro Pipa

Entrega

0032 - Abastecimento emergencial de água no campo

Indicadores da Entrega

Título	Unidade de Medida	Metas Anuais				Regra de Apuração	Meta Final
		2026	2027	2028	2029		
Número de comunidades atendidas por carro-pipa	Und.	30	31	35	30	Média	32

Meta Financeira

Região	Fonte de Financiamento	Categoria Econômica	Metas Anuais				Total
			2026	2027	2028	2029	
PAU DOS FERROS	Municipal	Corrente	53.000	54.060	55.141	56.244	218.445
Total			53.000	54.060	55.141	56.244	218.445

Ação

2128 - Programa de Aquisição de Alimentos (PAA) através da Compra Direta

Entrega

0005 - Inclusão de Agricultores Familiares no Programa de Aquisição de Alimentos

Indicadores da Entrega

Título	Unidade de Medida	Metas Anuais				Regra de Apuração	Meta Final
		2026	2027	2028	2029		
Agricultores familiares fornecedores do Programa de Aquisição de Alimentos - PAA	Und.	12	15	17	20	Média	16

Meta Financeira

Região	Fonte de Financiamento	Categoria Econômica	Metas Anuais				Total
			2026	2027	2028	2029	
PAU DOS FERROS	Municipal	Corrente	21.200	21.624	22.056	22.498	87.378
Total			21.200	21.624	22.056	22.498	87.378

Ação

2131 - Programa para Silagem e Fenação



MUNICÍPIO DE PAU DOS FERROS  
Demonstrativo dos Programas Temáticos Por Ação

Sistema Orçamentário, Financeiro e Contábil

PPA 2026 - 2029

Pag: 15/50

**Entrega**

0033 - Apoio à alimentação animal por meio de silagem e fenação

**Indicadores da Entrega**

Título	Unidade de Medida	Metas Anuais				Regra de Apuração	Meta Final
		2026	2027	2028	2029		
Número de produtores atendidos	Und.	40	40	42	45	Média	42

**Meta Financeira**

Região	Fonte de Financiamento	Categoria Econômica	Metas Anuais				Total
			2026	2027	2028	2029	
PAU DOS FERROS	Municipal	Corrente	15.900	16.218	16.542	16.873	65.533
Total			15.900	16.218	16.542	16.873	65.533

**Ação**

2132 - Povoamento de Reservatório com Alevinos

**Entrega**

0034 - Incentivo à piscicultura com povoamento de alevinos

**Indicadores da Entrega**

Título	Unidade de Medida	Metas Anuais				Regra de Apuração	Meta Final
		2026	2027	2028	2029		
Reservatórios povoados	Und.	1	1	1	1	Média	1

**Meta Financeira**

Região	Fonte de Financiamento	Categoria Econômica	Metas Anuais				Total
			2026	2027	2028	2029	
PAU DOS FERROS	Municipal	Corrente	10.600	10.812	11.028	11.249	43.689
Total			10.600	10.812	11.028	11.249	43.689

**Ação**

2133 - Comercialização da Agricultura Familiar

**Entrega**

0035 - Valorização da produção local com feiras e pontos de venda

**Indicadores da Entrega**

Título	Unidade de Medida	Metas Anuais				Regra de Apuração	Meta Final
		2026	2027	2028	2029		
Número de feiras ou pontos de comercialização apoiados	Und.	20	2	3	3	Média	7

**Meta Financeira**

Região	Fonte de Financiamento	Categoria Econômica	Metas Anuais				Total
			2026	2027	2028	2029	
PAU DOS FERROS	Municipal	Corrente	15.900	16.218	16.542	16.873	65.533
Total			15.900	16.218	16.542	16.873	65.533

**Ação**

2136 - Recuperação e Manutenção de Dessalinizadores nas comunidades Rurais



MUNICÍPIO DE PAU DOS FERROS  
Demonstrativo dos Programas Temáticos Por Ação

Sistema Orçamentário, Financeiro e Contábil

PPA 2026 - 2029

Pag: 16/50

Entrega

0036 - Reforço da oferta de água com dessalinizadores

Indicadores da Entrega

Título	Unidade de Medida	Metas Anuais				Regra de Apuração	Meta Final
		2026	2027	2028	2029		
Número de dessalinizadores recuperados/mantidos	Und.	2	2	2	2	Média	2

Meta Financeira

Região	Fonte de Financiamento	Categoria Econômica	Metas Anuais				Total
			2026	2027	2028	2029	
PAU DOS FERROS	Municipal	Corrente	10.600	10.812	11.028	11.249	43.689
Total			10.600	10.812	11.028	11.249	43.689

Ação

2138 - Regularização Fundiária Rural no Município

Entrega

0037 - Segurança jurídica para o produtor rural

Indicadores da Entrega

Título	Unidade de Medida	Metas Anuais				Regra de Apuração	Meta Final
		2026	2027	2028	2029		
Número de propriedades regularizadas	Und.	1	1	1	1	Média	1

Meta Financeira

Região	Fonte de Financiamento	Categoria Econômica	Metas Anuais				Total
			2026	2027	2028	2029	
PAU DOS FERROS	Municipal	Corrente	53.000	54.060	55.141	56.244	218.445
Total			53.000	54.060	55.141	56.244	218.445

Ação

2139 - Apoiar e Fomentar a Organização de Banco de Sementes nas Comunidades Rurais

Entrega

0038 - Fortalecimento dos bancos comunitários de sementes

Indicadores da Entrega

Título	Unidade de Medida	Metas Anuais				Regra de Apuração	Meta Final
		2026	2027	2028	2029		
Número de bancos de sementes apoiados	Und.	7	7	7	7	Média	7

Meta Financeira

Região	Fonte de Financiamento	Categoria Econômica	Metas Anuais				Total
			2026	2027	2028	2029	
PAU DOS FERROS	Municipal	Corrente	15.900	16.218	16.542	16.873	65.533
Total			15.900	16.218	16.542	16.873	65.533





MUNICIPIO DE PAU DOS FERROS  
Demonstrativo dos Programas Temáticos Por Ação

Sistema Orçamentário, Financeiro e Contábil

PPA 2026 - 2029

Pag: 17/50

Eixo: Desenvolvimento Social e Garantia de Direitos

Programa: 0006 - Pau dos Ferros - Terra da Cultura

Órgão Responsável: 06.001 - Secretaria Mun. de Educação

Ação

2369 - Política de Fomento à Cultura Popular

Entrega

0010 - Iniciativas de Fomento à Cultura Popular

Indicadores da Entrega

Título	Unidade de Medida	Metas Anuais				Regra de Apuração	Meta Final
		2026	2027	2028	2029		
Número de projetos de fomento à cultura (editais, prêmios) lançados	Und.	27	27	28	28	Média	28

Meta Financeira

Região	Fonte de Financiamento	Categoria Econômica	Metas Anuais				Total
			2026	2027	2028	2029	
PAU DOS FERROS	Municipal	Corrente	45.050	45.951	46.870	47.807	185.678
Total			45.050	45.951	46.870	47.807	185.678

Órgão Responsável: 14.001 - Secretaria da Cultura e do Turismo

Ação

2471 - POLITICA NACIONAL ALDIR BLANC DE FOMENTO A CULTURA

Entrega

0011 - Promoção e Apoio a Eventos Culturais Locais

Indicadores da Entrega

Título	Unidade de Medida	Metas Anuais				Regra de Apuração	Meta Final
		2026	2027	2028	2029		
Número de eventos culturais realizados ou apoiados (festivals, shows, exposições)	Und.	22	22	23	23	Média	23

Meta Financeira

Região	Fonte de Financiamento	Categoria Econômica	Metas Anuais				Total
			2026	2027	2028	2029	
PAU DOS FERROS	Federal	Corrente	318.000	324.360	330.847	337.464	1.310.671
Total			318.000	324.360	330.847	337.464	1.310.671



**MUNICIPIO DE PAU DOS FERROS**  
**Demonstrativo dos Programas Temáticos Por Ação**

Sistema Orçamentário, Financeiro e Contábil

**PPA 2026 - 2029**

Pag: 18/50

**Eixo: Desenvolvimento Social e Garantia de Direitos**

**Programa: 0007 - Gestão de Atenção Primária em Saúde - APS**

**Órgão Responsável: 08.001 - FUNDO MUNICIPAL DE ASSISTENCIA SAUDE**

**Ação**

2169 - Apoio as Ações da Atenção Primária em Saúde - APS



MUNICÍPIO DE PAU DOS FERROS  
Demonstrativo dos Programas Temáticos Por Ação

Sistema Orçamentário, Financeiro e Contábil

PPA 2026 - 2029

Pag: 19/50

Entrega

0015 - Fortalecimento da Atenção Primária com manutenção da Cobertura da ESF

Indicadores da Entrega

Título	Unidade de Medida	Metas Anuais				Regra de Apuração	Meta Final
		2026	2027	2028	2029		
Percentual de cobertura populacional pela Estratégia Saúde da Família (ESF)	Percent	100	100	100	100	Média	100
Domicílios com rede de esgoto e/ou fossa séptica	Percent	62	66	70	71	Média	67

Meta Financeira

Região	Fonte de Financiamento	Categoria Econômica	Metas Anuais				Total
			2026	2027	2028	2029	
PAU DOS FERROS	Municipal	Corrente	4.515.600	4.605.912	4.698.030	4.791.991	18.611.533
		Capital	159.000	162.180	165.424	168.732	655.336
	Estadual	Corrente	108.200	110.364	112.571	114.823	445.958
		Capital	53.000	54.060	55.141	56.244	218.445
	Federal	Corrente	6.700.000	6.834.000	6.970.680	7.110.094	27.614.774
		Capital	583.000	594.660	606.553	618.684	2.402.897
	Outras	Capital	10.600	10.812	11.028	11.249	43.689
		Total		12.129.400	12.371.988	12.619.427	12.871.817

Entrega

0061 - Serviços de atenção primária fortalecidos e em funcionamento

Indicadores da Entrega

Título	Unidade de Medida	Metas Anuais				Regra de Apuração	Meta Final
		2026	2027	2028	2029		
Taxa de Hospitalizações por Condições Sensíveis à Atenção Primária	TAXA	774	735	698	663	Média	718

Meta Financeira

Região	Fonte de Financiamento	Categoria Econômica	Metas Anuais				Total
			2026	2027	2028	2029	
PAU DOS FERROS	Municipal	Corrente	4.515.600	4.605.912	4.698.030	4.791.991	18.611.533
		Capital	159.000	162.180	165.424	168.732	655.336
	Estadual	Corrente	108.200	110.364	112.571	114.823	445.958
		Capital	53.000	54.060	55.141	56.244	218.445
	Federal	Corrente	6.700.000	6.834.000	6.970.680	7.110.094	27.614.774
		Capital	583.000	594.660	606.553	618.684	2.402.897
	Outras	Capital	10.600	10.812	11.028	11.249	43.689
Total			12.129.400	12.371.988	12.619.427	12.871.817	49.992.632

Ação

2171 - Incentivo por Desempenho do Programa Previne Brasil



MUNICÍPIO DE PAU DOS FERROS  
Demonstrativo dos Programas Temáticos Por Ação

Sistema Orçamentário, Financeiro e Contábil

PPA 2026 - 2029

Pag: 20/50

Entrega

0062 - Metas de desempenho da atenção primária cumpridas

Indicadores da Entrega

Título	Unidade de Medida	Metas Anuais				Regra de Apuração	Meta Final
		2026	2027	2028	2029		
Cobertura Vacinal (Poliomielite)	Percent	83	88	91	96	Média	90

Ação

2172 - Manutenção do Programa de Saúde Bucal (ESB)

Entrega

0063 - Equipes de saúde bucal atuantes na comunidade

Indicadores da Entrega

Título	Unidade de Medida	Metas Anuais				Regra de Apuração	Meta Final
		2026	2027	2028	2029		
Número de equipes de saúde bucal implantadas e em funcionamento	Und.	14	15	16	17	Média	16

Ação

2174 - Apoio as ações dos polos de Academia da Saúde

Entrega

0064 - Polos da academia da saúde com atividades regulares

Indicadores da Entrega

Título	Unidade de Medida	Metas Anuais				Regra de Apuração	Meta Final
		2026	2027	2028	2029		
Índice de Obesidade	Percent	25	24	23	22	Média	24

Meta Financeira

Região	Fonte de Financiamento	Categoria Econômica	Metas Anuais				Total
			2026	2027	2028	2029	
PAU DOS FERROS	Municipal	Corrente	135.680	138.394	141.161	143.985	559.220
		Capital	21.200	21.624	22.056	22.498	87.378
	Estadual	Corrente	1.060	1.081	1.103	1.125	4.369
		Capital	530	541	551	562	2.184
	Federal	Corrente	54.590	55.682	56.795	57.931	224.998
		Capital	22.260	22.705	23.159	23.622	91.746
	Outras	Capital	1.060	1.081	1.103	1.125	4.369
Total			236.380	241.108	245.928	250.848	974.264

Ação

2175 - Programa Saúde na Escola – PSE



MUNICÍPIO DE PAU DOS FERROS  
Demonstrativo dos Programas Temáticos Por Ação

Sistema Orçamentário, Financeiro e Contábil

PPA 2026 - 2029

Pag: 21/50

Entrega

0065 - Ações de saúde e prevenção realizadas nas escolas

Indicadores da Entrega

Título	Unidade de Medida	Metas Anuais				Regra de Apuração	Meta Final
		2026	2027	2028	2029		
Taxa de Gravidez na Adolescência (<19 anos)	Percent	14	13	12	11	Média	13

Meta Financeira

Região	Fonte de Financiamento	Categoria Econômica	Metas Anuais				Total
			2026	2027	2028	2029	
PAU DOS FERROS	Municipal	Corrente	11.130	11.353	11.580	11.811	45.874
		Capital	5.300	5.406	5.514	5.624	21.844
	Estadual	Corrente	1.060	1.081	1.103	1.125	4.369
		Capital	530	541	551	562	2.184
	Federal	Corrente	23.320	23.786	24.262	24.747	96.115
		Capital	5.830	5.947	6.066	6.187	24.030
	Outras	Capital	530	541	551	562	2.184
Total			47.700	48.655	49.627	50.618	196.600

Ação

2177 - Programa Rede Cegonha

Entrega

0066 - Realização de acompanhamento pré-natal, parto assegurado

Indicadores da Entrega

Título	Unidade de Medida	Metas Anuais				Regra de Apuração	Meta Final
		2026	2027	2028	2029		
Taxa de Mortalidade Infantil até 5 Anos	Percent	16	15	14	13	Média	15

Ação

2178 - Apoio as ações dos Agentes Comunitários de Saúde (ACS)



MUNICÍPIO DE PAU DOS FERROS  
Demonstrativo dos Programas Temáticos Por Ação

Sistema Orçamentário, Financeiro e Contábil

PPA 2026 - 2029

Pag: 22/50

Entrega

0067 - Visitas domiciliares e acompanhamento das famílias realizados

Indicadores da Entrega

Título	Unidade de Medida	Metas Anuais				Regra de Apuração	Meta Final
		2026	2027	2028	2029		
Taxa de Mortalidade Infantil até 5 Anos	Percent	15	14	13	14	Média	14

Meta Financeira

Região	Fonte de Financiamento	Categoria Econômica	Metas Anuais				Total
			2026	2027	2028	2029	
PAU DOS FERROS	Municipal	Corrente	2.862.000	2.919.240	2.977.625	3.037.177	11.796.042
		Capital	106.000	108.120	110.282	112.488	436.890
	Estadual	Corrente	530	541	551	562	2.184
		Capital	530	541	551	562	2.184
	Federal	Corrente	3.263.210	3.328.474	3.395.044	3.462.945	13.449.673
		Capital	63.600	64.872	66.169	67.493	262.134
	Outras	Capital	530	541	551	562	2.184
Total			6.296.400	6.422.329	6.550.773	6.681.789	25.951.291

Ação

2180 - Programa de Saúde Prisional

Entrega

0068 - Atendimentos de saúde realizados na unidade prisional

Indicadores da Entrega

Título	Unidade de Medida	Metas Anuais				Regra de Apuração	Meta Final
		2026	2027	2028	2029		
Cobertura de Serviços de Saúde pela População Carcerária	Percent	100	100	100	100	Média	100

Meta Financeira

Região	Fonte de Financiamento	Categoria Econômica	Metas Anuais				Total
			2026	2027	2028	2029	
PAU DOS FERROS	Municipal	Corrente	24.380	24.868	25.365	25.872	100.485
		Capital	21.200	21.624	22.056	22.498	87.378
	Estadual	Corrente	1.060	1.081	1.103	1.125	4.369
		Capital	530	541	551	562	2.184
	Federal	Corrente	66.250	67.575	68.927	70.305	273.057
		Capital	12.270	12.515	12.766	13.021	50.572
	Outras	Capital	530	541	551	562	2.184
Total			126.220	128.745	131.319	133.945	520.229

Ação

2182 - Promoção da Assistência Farmacêutica e Insumos Estratégicos



Entrega

0069 - Medicamentos essenciais disponibilizados à população

Indicadores da Entrega

Título	Unidade de Medida	Metas Anuais				Regra de Apuração	Meta Final
		2026	2027	2028	2029		
Cobertura a Medicamentos Essenciais	Percent	85	88	91	94	Média	90

Meta Financeira

Região	Fonte de Financiamento	Categoria Econômica	Metas Anuais				Total
			2026	2027	2028	2029	
PAU DOS FERROS	Municipal	Corrente	583.000	594.660	606.553	618.684	2.402.897
	Estadual	Corrente	21.730	22.165	22.608	23.060	89.563
	Federal	Corrente	372.060	379.501	387.091	394.833	1.533.485
	Outras	Corrente	530	541	551	562	2.184
Total			977.320	996.867	1.016.803	1.037.139	4.028.129

Ação

2185 - Agentes de Combate às Endemias

Entrega

0070 - Ciclos de visitas e ações de combate a endemias executados

Indicadores da Entrega

Título	Unidade de Medida	Metas Anuais				Regra de Apuração	Meta Final
		2026	2027	2028	2029		
Número de casos de Arboviroses	Und.	200	180	178	160	Média	180



MUNICIPIO DE PAU DOS FERROS  
Demonstrativo dos Programas Temáticos Por Ação

Sistema Orçamentário, Financeiro e Contábil

PPA 2026 - 2029

Pag: 24/50

Eixo: Desenvolvimento Social e Garantia de Direitos

Programa: 0008 - Atenção de Média e Alta Complexidade Ambulatorial e Hospital

Órgão Responsável: 08.001 - FUNDO MUNICIPAL DE ASSISTENCIA SAUDE

Ação

2188 - Promoção da Assistência Hospitalar

Entrega

0071 - Serviços hospitalares de referência mantidos e qualificados

Indicadores da Entrega

Título	Unidade de Medida	Metas Anuais				Regra de Apuração	Meta Final
		2026	2027	2028	2029		
Taxa de Mortalidade Ajustada por Condições Sensíveis à Atenção Primária	Percent	122	118	114	111	Média	116

Meta Financeira

Região	Fonte de Financiamento	Categoria Econômica	Metas Anuais				Total
			2026	2027	2028	2029	
PAU DOS FERROS	Municipal	Corrente	551.200	562.224	573.468	584.938	2.271.830
		Capital	5.300	5.406	5.514	5.624	21.844
	Estadual	Corrente	107.062	109.203	111.387	113.615	441.267
		Capital	530	541	551	562	2.184
	Federal	Corrente	7.204.320	7.348.406	7.495.375	7.645.282	29.693.383
		Capital	1.060	1.081	1.103	1.125	4.369
	Outras	Capital	530	541	551	562	2.184
Total			7.870.002	8.027.402	8.187.949	8.351.708	32.437.061

Ação

2189 - Serviços de saúde de Média e Alta Complexidade ambulatorial





MUNICIPIO DE PAU DOS FERROS  
Demonstrativo dos Programas Temáticos Por Ação

Sistema Orçamentário, Financeiro e Contábil

PPA 2026 - 2029

Pag: 25/50

Entrega

0072 - Consultas e exames especializados ofertados à população

Indicadores da Entrega

Título	Unidade de Medida	Metas Anuais				Regra de Apuração	Meta Final
		2026	2027	2028	2029		
Mortalidade Prematura (de 30 a 69 anos) por DCNT	Percent	288	276	223	200	Média	247

Meta Financeira

Região	Fonte de Financiamento	Categoria Econômica	Metas Anuais				Total
			2026	2027	2028	2029	
PAU DOS FERROS	Municipal	Corrente	1.787.960	1.823.719	1.860.194	1.897.397	7.369.270
		Capital	106.000	108.120	110.282	112.488	436.890
	Estadual	Corrente	531.590	542.222	553.066	564.128	2.191.006
		Capital	212	216	221	225	874
	Federal	Corrente	11.883.660	12.121.333	12.363.760	12.611.035	48.979.788
		Capital	636	649	662	675	2.622
	Outras	Capital	212	216	221	225	874
Total			14.310.270	14.596.475	14.888.406	15.186.173	58.981.324

Ação

2193 - Promoção das Atividades do Centro de Apoio Psicossocial (CAPS)

Entrega

0073 - Atendimentos e terapias de saúde mental realizados pelo CAPS

Indicadores da Entrega

Título	Unidade de Medida	Metas Anuais				Regra de Apuração	Meta Final
		2026	2027	2028	2029		
Taxa de Suicídios	Percent	12	10	9	9	Média	10

Meta Financeira

Região	Fonte de Financiamento	Categoria Econômica	Metas Anuais				Total
			2026	2027	2028	2029	
PAU DOS FERROS	Municipal	Corrente	445.200	454.104	463.186	472.450	1.834.940
		Capital	137.800	140.556	143.367	146.234	567.957
	Estadual	Corrente	1.060	1.081	1.103	1.125	4.369
		Capital	530	541	551	562	2.184
	Federal	Corrente	615.860	628.177	640.741	653.556	2.538.334
		Capital	2.194.730	2.238.625	2.283.397	2.329.065	9.045.817
	Outras	Capital	1.060	1.081	1.103	1.125	4.369
Total			3.396.240	3.464.165	3.533.448	3.604.117	13.997.970

Ação

2196 - Promoção das Ações Para o Enfrentamento à Covid-19



MUNICÍPIO DE PAU DOS FERROS  
Demonstrativo dos Programas Temáticos Por Ação

Sistema Orçamentário, Financeiro e Contábil

PPA 2026 - 2029

Pag: 26/50

Entrega

0074 - Plano de contingência e vacinação contra a Covid-19

Indicadores da Entrega

Título	Unidade de Medida	Metas Anuais				Regra de Apuração	Meta Final
		2026	2027	2028	2029		
Cobertura Vacinal contra a Covid-19	Percent	6	8	10	12	Média	9

Ação

2296 - Apoio as Ações da Base do SAMU

Entrega

0075 - Serviço de atendimento móvel de urgência (SAMU) em pleno funcionamento

Indicadores da Entrega

Título	Unidade de Medida	Metas Anuais				Regra de Apuração	Meta Final
		2026	2027	2028	2029		
Taxa de mortes por acidente de transporte	Percent	33	32	31	30	Média	32

Meta Financeira

Região	Fonte de Financiamento	Categoria Econômica	Metas Anuais				Total
			2026	2027	2028	2029	
PAU DOS FERROS	Municipal	Corrente	457.920	467.078	476.420	485.948	1.887.366
		Capital	5.300	5.406	5.514	5.624	21.844
	Estadual	Corrente	1.060	1.081	1.103	1.125	4.369
		Capital	530	541	551	564	2.186
	Federal	Corrente	429.300	437.886	446.644	455.577	1.769.407
		Capital	1.060	1.081	1.103	1.125	4.369
	Outras	Capital	530	541	551	562	2.184
		Total		895.700	913.614	931.886	950.525



MUNICÍPIO DE PAU DOS FERROS  
Demonstrativo dos Programas Temáticos Por Ação

Sistema Orçamentário, Financeiro e Contábil

PPA 2026 - 2029

Pag: 27/50

Eixo: Desenvolvimento Social e Garantia de Direitos

Programa: 0010 - Ações de Proteção Social Básica

Órgão Responsável: 09.001 - FUNDO MUNICIPAL DE ASSISTENCIA SOCIAL

Ação

1293 - Melhorias Habitacionais

Entrega

0089 - Moradias com Infraestrutura Melhorada e Segura

Indicadores da Entrega

Título	Unidade de Medida	Metas Anuais				Regra de Apuração	Meta Final
		2026	2027	2028	2029		
Domicílios com Paredes Adequadas	Percent	91	92	93	94	Média	93

Meta Financeira

Região	Fonte de Financiamento	Categoria Econômica	Metas Anuais				Total
			2026	2027	2028	2029	
PAU DOS FERROS	Municipal	Capital	212.000	216.240	220.565	224.976	873.781
	Federal	Capital	106.000	108.120	110.282	112.488	436.890
Total			318.000	324.360	330.847	337.464	1.310.671

Ação

2216 - Apoio ao Aprimoramento da Gestão e Controle Social do programa Bolsa Família (IGD/PBF)

Entrega

0090 - Base do Cadastro Único Atualizada e Qualificada

Indicadores da Entrega

Título	Unidade de Medida	Metas Anuais				Regra de Apuração	Meta Final
		2026	2027	2028	2029		
Quantidade total de famílias inscritas no Cadastro Único	Und.	8.900	8.950	9.000	9.050	Média	8.975

Meta Financeira

Região	Fonte de Financiamento	Categoria Econômica	Metas Anuais				Total
			2026	2027	2028	2029	
PAU DOS FERROS	Federal	Corrente	469.209	478.593	488.165	497.928	1.933.895
		Capital	120.681	123.095	125.557	128.068	497.401
Total			589.890	601.688	613.722	625.996	2.431.296

Ação

2217 - Fortalecimento do Controle Social sobre o Programa Bolsa Família e Cadastro Único (IGD/BF)

Entrega

0091 - Controle Social Atualizado e Fortalecido

Indicadores da Entrega

Título	Unidade de Medida	Metas Anuais				Regra de Apuração	Meta Final
		2026	2027	2028	2029		
Índice de Vulnerabilidade das Famílias do Cadastro Único	Percent	1	1	1	1	Média	1



MUNICIPIO DE PAU DOS FERROS  
Demonstrativo dos Programas Temáticos Por Ação

Sistema Orçamentário, Financeiro e Contábil

PPA 2026 - 2029

Pag: 28/50

**Ação**

2218 - Manutenção do Serviço de Proteção e Atendimento Integral à Família (PAIF/CRAS)

**Entrega**

0016 - Fortalecimento do PAIF para Ampliação do Atendimento às Famílias nos CRAS

**Indicadores da Entrega**

Título	Unidade de Medida	Metas Anuais				Regra de Apuração	Meta Final
		2026	2027	2028	2029		
Número de famílias referenciadas e acompanhadas pelos CRAS	Und.	160	165	168	170	Média	166

**Meta Financeira**

Região	Fonte de Financiamento	Categoria Econômica	Metas Anuais				Total
			2026	2027	2028	2029	
PAU DOS FERROS	Federal	Corrente	461.100	470.322	479.728	489.323	1.900.473
		Capital	21.200	21.624	22.056	22.498	87.378
Total			482.300	491.946	501.784	511.821	1.987.851

**Entrega**

0092 - Famílias Acompanhadas pelo Serviço do PAIF/CRAS

**Indicadores da Entrega**

Título	Unidade de Medida	Metas Anuais				Regra de Apuração	Meta Final
		2026	2027	2028	2029		
Número de famílias referenciadas e acompanhadas pelos CRAS	Und.	150	155	160	165	Média	158

**Meta Financeira**

Região	Fonte de Financiamento	Categoria Econômica	Metas Anuais				Total
			2026	2027	2028	2029	
PAU DOS FERROS	Federal	Corrente	461.100	470.322	479.728	489.323	1.900.473
		Capital	21.200	21.624	22.056	22.498	87.378
Total			482.300	491.946	501.784	511.821	1.987.851

**Ação**

2219 - Manutenção Serviço de Proteção Social Básica no Domicílio para Pessoas com Deficiência e Idosas CRAS

**Entrega**

0093 - Atendimento Domiciliar para Idosos e Pessoas com Deficiência Realizado

**Indicadores da Entrega**

Título	Unidade de Medida	Metas Anuais				Regra de Apuração	Meta Final
		2026	2027	2028	2029		
Vagas em Unidades de Acolhimento	Und.	12	14	16	18	Média	15

**Meta Financeira**

Região	Fonte de Financiamento	Categoria Econômica	Metas Anuais				Total
			2026	2027	2028	2029	
PAU DOS FERROS	Federal	Corrente	74.200	75.684	77.198	78.742	305.824
		Capital	31.800	32.436	33.085	33.746	131.067
Total			106.000	108.120	110.283	112.488	436.891



MUNICIPIO DE PAU DOS FERROS  
Demonstrativo dos Programas Temáticos Por Ação

Sistema Orçamentário, Financeiro e Contábil

PPA 2026 - 2029

Pag: 29/50

**Ação**

2221 - Manutenção da Primeira Infância no SUAS – Programa Criança Feliz

**Entrega**

0094 - Acompanhamento de Gestantes e Crianças pelo Programa Criança

**Indicadores da Entrega**

Título	Unidade de Medida	Metas Anuais				Regra de Apuração	Meta Final
		2026	2027	2028	2029		
Taxa de Mortalidade Infantil até 5 Anos	Percent	16	16	15	15	Média	16

**Meta Financeira**

Região	Fonte de Financiamento	Categoria Econômica	Metas Anuais				Total
			2026	2027	2028	2029	
PAU DOS FERROS	Federal	Corrente	344.500	351.390	358.418	365.586	1.419.894
		Capital	21.200	21.624	22.056	22.498	87.378
Total			365.700	373.014	380.474	388.084	1.507.272

**Ação**

2224 - Concessão de Benefícios Eventuais

**Entrega**

0095 - Benefícios Eventuais Concedidos a Famílias em Vulnerabilidade

**Indicadores da Entrega**

Título	Unidade de Medida	Metas Anuais				Regra de Apuração	Meta Final
		2026	2027	2028	2029		
Índice de Vulnerabilidade das Famílias do Cadastro Único	Percent	1	1	1	1	Média	1

**Meta Financeira**

Região	Fonte de Financiamento	Categoria Econômica	Metas Anuais				Total
			2026	2027	2028	2029	
PAU DOS FERROS	Municipal	Corrente	180.200	183.804	187.480	191.230	742.714
Total			180.200	183.804	187.480	191.230	742.714

**Ação**

2225 - Manutenção das Atividades do Programa BPC na Escola

**Entrega**

0096 - Acompanhamento de Beneficiários do BPC na Rede de Ensino

**Indicadores da Entrega**

Título	Unidade de Medida	Metas Anuais				Regra de Apuração	Meta Final
		2026	2027	2028	2029		
Abandono no Ensino Médio	Percent	5	5	4	4	Média	5

**Meta Financeira**

Região	Fonte de Financiamento	Categoria Econômica	Metas Anuais				Total
			2026	2027	2028	2029	
PAU DOS FERROS	Federal	Corrente	37.100	37.842	38.599	39.371	152.912
		Capital	10.600	10.812	11.028	11.249	43.689
Total			47.700	48.654	49.627	50.620	196.601



MUNICÍPIO DE PAU DOS FERROS  
Demonstrativo dos Programas Temáticos Por Ação

Sistema Orçamentário, Financeiro e Contábil

PPA 2026 - 2029

Pag: 30/50

**Ação**

2226 - Programa Nacional de Promoção de Acesso ao Mundo do Trabalho (ACESSUAS Trabalho)

**Entrega**

0097 - Cursos e Encaminhamentos para o Mercado de Trabalho Realizados

**Indicadores da Entrega**

Título	Unidade de Medida	Metas Anuais				Regra de Apuração	Meta Final
		2026	2027	2028	2029		
Estoque de Empregos Formais para Jovens de 18 a 24 anos	Und.	780	790	800	810	Média	795

**Meta Financeira**

Região	Fonte de Financiamento	Categoria Econômica	Metas Anuais				Total
			2026	2027	2028	2029	
PAU DOS FERROS	Federal	Corrente	46.640	47.573	48.524	49.495	192.232
		Capital	10.600	10.812	11.028	11.249	43.689
Total			57.240	58.385	59.552	60.744	235.921

**Ação**

2227 - Distribuição de alimentos da agricultura familiar para promoção da segurança alimentar e nutricional

**Entrega**

0098 - Alimentos da Agricultura Familiar Distribuídos

**Indicadores da Entrega**

Título	Unidade de Medida	Metas Anuais				Regra de Apuração	Meta Final
		2026	2027	2028	2029		
Subnutrição	Percent	2	2	2	2	Média	2

**Meta Financeira**

Região	Fonte de Financiamento	Categoria Econômica	Metas Anuais				Total
			2026	2027	2028	2029	
PAU DOS FERROS	Municipal	Corrente	53.000	54.060	55.141	56.244	218.445
Total			53.000	54.060	55.141	56.244	218.445

**Ação**

2228 - Programa de Alimentos para Minimizar a Insegurança Alimentar de Família Carentes



**Entrega**

0017 - Redução da Insegurança Alimentar Grave entre Famílias em Vulnerabilidade

**Indicadores da Entrega**

Título	Unidade de Medida	Metas Anuais				Regra de Apuração	Meta Final
		2026	2027	2028	2029		
Proporção de famílias em risco de Insegurança Alimentar Grave (INSAN grave) em relação ao total de famílias do CadÚnico	Percent	12	10	9	8	Média	10

**Meta Financeira**

Região	Fonte de Financiamento	Categoria Econômica	Metas Anuais				Total
			2026	2027	2028	2029	
PAU DOS FERROS	Municipal	Corrente	106.000	108.120	110.282	112.488	436.890
Total			106.000	108.120	110.282	112.488	436.890

**Entrega**

0099 - Alimentos Distribuídos a Famílias Carentes

**Indicadores da Entrega**

Título	Unidade de Medida	Metas Anuais				Regra de Apuração	Meta Final
		2026	2027	2028	2029		
Proporção de famílias em risco de Insegurança Alimentar Grave (INSAN grave) em relação ao total de famílias do CadÚnico	Percent	13	13	12	11	Média	12

**Meta Financeira**

Região	Fonte de Financiamento	Categoria Econômica	Metas Anuais				Total
			2026	2027	2028	2029	
PAU DOS FERROS	Municipal	Corrente	106.000	108.120	110.282	112.488	436.890
Total			106.000	108.120	110.282	112.488	436.890

**Ação**

2229 - Manutenção do Programa Municipal Família Luz

**Entrega**

0100 - Famílias com Acesso à Tarifa Social de Energia Elétrica

**Indicadores da Entrega**

Título	Unidade de Medida	Metas Anuais				Regra de Apuração	Meta Final
		2026	2027	2028	2029		
Domicílios com Iluminação Elétrica Adequada	Percent	98	98	98	98	Média	98

**Meta Financeira**

Região	Fonte de Financiamento	Categoria Econômica	Metas Anuais				Total
			2026	2027	2028	2029	
PAU DOS FERROS	Municipal	Corrente	53.000	54.060	55.141	56.244	218.445
Total			53.000	54.060	55.141	56.244	218.445

**Ação**

2230 - PROGRAMA LEITE DE SOJA VACA MECÂNICA



MUNICIPIO DE PAU DOS FERROS  
Demonstrativo dos Programas Temáticos Por Ação

Sistema Orçamentário, Financeiro e Contábil

PPA 2026 - 2029

Pag: 32/50

Entrega

0101 - Leite de Soja Distribuído para Famílias e Entidades

Indicadores da Entrega

Título	Unidade de Medida	Metas Anuais				Regra de Apuração	Meta Final
		2026	2027	2028	2029		
Subnutrição	Percent	2	2	2	2	Média	2

Meta Financeira

Região	Fonte de Financiamento	Categoria Econômica	Metas Anuais				Total
			2026	2027	2028	2029	
PAU DOS FERROS	Municipal	Corrente	42.400	43.248	44.113	44.995	174.756
		Capital	10.600	10.812	11.028	11.249	43.689
	Estadual	Corrente	37.100	37.842	38.599	39.371	152.912
		Capital	10.600	10.812	11.028	11.249	43.689
Total			100.700	102.714	104.768	106.864	415.046

Ação

2231 - EMPREGA PDF – GERAÇÃO DE EMPREGO E RENDA

Entrega

0102 - Apoio à Geração de Emprego e Renda para a População

Indicadores da Entrega

Título	Unidade de Medida	Metas Anuais				Regra de Apuração	Meta Final
		2026	2027	2028	2029		
Estoque de emprego	Und.	4.700	4.750	4.800	4.850	Média	4.775

Meta Financeira

Região	Fonte de Financiamento	Categoria Econômica	Metas Anuais				Total
			2026	2027	2028	2029	
PAU DOS FERROS	Municipal	Corrente	21.200	21.624	22.056	22.498	87.378
Total			21.200	21.624	22.056	22.498	87.378

Ação

2334 - Apoio ao Programa Semana do BEBE

Entrega

0103 - Ações da Semana do Bebê Realizadas

Indicadores da Entrega

Título	Unidade de Medida	Metas Anuais				Regra de Apuração	Meta Final
		2026	2027	2028	2029		
Taxa de Mortalidade Infantil até 5 Anos	Percent	16	15	15	15	Média	15

Meta Financeira

Região	Fonte de Financiamento	Categoria Econômica	Metas Anuais				Total
			2026	2027	2028	2029	
PAU DOS FERROS	Municipal	Corrente	47.700	48.654	49.627	50.620	196.601
	Federal	Corrente	15.900	16.218	16.542	16.873	65.533
Total			63.600	64.872	66.169	67.493	262.134





MUNICIPIO DE PAU DOS FERROS  
Demonstrativo dos Programas Temáticos Por Ação

Sistema Orçamentário, Financeiro e Contábil

PPA 2026 - 2029

Pag: 33/50

**Ação**

2359 - Ação de Habitação Rural e Urbana

**Entrega**

0104 - Soluções de Moradia para Famílias de Baixa Renda

**Indicadores da Entrega**

Título	Unidade de Medida	Metas Anuais				Regra de Apuração	Meta Final
		2026	2027	2028	2029		
Domicílios com Paredes Adequadas	Percent	96	96	96	97	Média	96

**Meta Financeira**

Região	Fonte de Financiamento	Categoria Econômica	Metas Anuais				Total
			2026	2027	2028	2029	
PAU DOS FERROS	Municipal	Corrente	21.200	21.624	22.056	22.498	87.378
		Capital	106.000	108.120	110.282	112.488	436.890
	Federal	Capital	106.000	108.120	110.282	112.488	436.890
Total			233.200	237.864	242.620	247.474	961.158

**Ação**

2361 - Sala do Empreendedor

**Entrega**

0105 - Atendimentos e Orientações a Empreendedores Realizados

**Indicadores da Entrega**

Título	Unidade de Medida	Metas Anuais				Regra de Apuração	Meta Final
		2026	2027	2028	2029		
Número de atendimentos da Sala do Empreendedor	Und.	580	600	620	640	Média	610

**Meta Financeira**

Região	Fonte de Financiamento	Categoria Econômica	Metas Anuais				Total
			2026	2027	2028	2029	
PAU DOS FERROS	Municipal	Corrente	26.500	27.030	27.571	28.122	109.223
		Capital	10.600	10.812	11.028	11.249	43.689
Total			37.100	37.842	38.599	39.371	152.912

**Entrega**

0106 - Atendimentos e Orientações a Empreendedores Realizados

**Indicadores da Entrega**

Título	Unidade de Medida	Metas Anuais				Regra de Apuração	Meta Final
		2026	2027	2028	2029		
Número de atendimentos da Sala do Empreendedor	Und.	580	600	620	640	Média	610

**Meta Financeira**

Região	Fonte de Financiamento	Categoria Econômica	Metas Anuais				Total
			2026	2027	2028	2029	
PAU DOS FERROS	Municipal	Corrente	26.500	27.030	27.571	28.122	109.223
		Capital	10.600	10.812	11.028	11.249	43.689
Total			37.100	37.842	38.599	39.371	152.912



MUNICÍPIO DE PAU DOS FERROS  
Demonstrativo dos Programas Temáticos Por Ação

Sistema Orçamentário, Financeiro e Contábil

PPA 2026 - 2029

Pag: 34/50

**Ação**

2362 - Ação de apoio às mulheres vítimas de violência doméstica

**Entrega**

0107 - Atendimento e Acompanhamento a Mulheres Vítimas de Violência

**Indicadores da Entrega**

Título	Unidade de Medida	Metas Anuais				Regra de Apuração	Meta Final
		2026	2027	2028	2029		
Violência contra Mulheres	Percent	68	65	62	60	Média	64

**Meta Financeira**

Região	Fonte de Financiamento	Categoria Econômica	Metas Anuais				Total
			2026	2027	2028	2029	
PAU DOS FERROS	Municipal	Corrente	37.100	37.842	38.599	39.371	152.912
		Capital	10.600	10.812	11.028	11.249	43.689
Total			47.700	48.654	49.627	50.620	196.601

**Ação**

2482 - Manter o Programa de Fortalecimento Emergencial de Atend. do Cadastro Único no SUAS (PROCAD/SUAS)

**Entrega**

0108 - Serviço de Atendimento do Cadastro Único Fortalecido

**Indicadores da Entrega**

Título	Unidade de Medida	Metas Anuais				Regra de Apuração	Meta Final
		2026	2027	2028	2029		
Quantidade total de famílias inscritas no Cadastro Único	Und.	8.900	8.950	9.000	9.050	Média	8.975

**Meta Financeira**

Região	Fonte de Financiamento	Categoria Econômica	Metas Anuais				Total
			2026	2027	2028	2029	
PAU DOS FERROS	Federal	Corrente	21.200	21.624	22.056	22.498	87.378
		Capital	26.500	27.030	27.571	28.122	109.223
Total			47.700	48.654	49.627	50.620	196.601

**Órgão Responsável:** 17.001 - Secretaria Municipal da Mulher

**Ação**

2506 - Promoção e Defesa dos Direitos das Mulheres

**Entrega**

0114 - Atendimento e Acompanhamento a Mulheres

**Indicadores da Entrega**

Título	Unidade de Medida	Metas Anuais				Regra de Apuração	Meta Final
		2026	2027	2028	2029		
Serviços Assistenciais e apoio a mulheres	Unidade	100	120	140	160	Somatório	520

**Meta Financeira**

Região	Fonte de Financiamento	Categoria Econômica	Metas Anuais				Total
			2026	2027	2028	2029	
PAU DOS FERROS	Municipal	Corrente	25.000	25.000	25.000	25.000	100.000
Total			25.000	25.000	25.000	25.000	100.000



MUNICÍPIO DE PAU DOS FERROS  
Demonstrativo dos Programas Temáticos Por Ação

Sistema Orçamentário, Financeiro e Contábil

PPA 2026 - 2029

Pag: 35/50

**Ação**

2507 - Empoderamento e Inclusão Social das Mulheres

**Entrega**

0115 - Atendimento e Acompanhamento a Mulheres

**Indicadores da Entrega**

Título	Unidade de Medida	Metas Anuais				Regra de Apuração	Meta Final
		2026	2027	2028	2029		
Serviços Assistenciais e apoio a mulheres	Unidade	100	120	140	160	Somatório	520

**Meta Financeira**

Região	Fonte de Financiamento	Categoria Econômica	Metas Anuais				Total
			2026	2027	2028	2029	
PAU DOS FERROS	Municipal	Corrente	35.000	35.000	35.000	35.000	140.000
Total			35.000	35.000	35.000	35.000	140.000

**Ação**

2508 - Promoção de eventos de autonomia e participação das mulheres

**Entrega**

0116 - Atendimento e Acompanhamento a Mulheres

**Indicadores da Entrega**

Título	Unidade de Medida	Metas Anuais				Regra de Apuração	Meta Final
		2026	2027	2028	2029		
Serviços Assistenciais e apoio a mulheres	Unidade	100	120	140	160	Somatório	520

**Meta Financeira**

Região	Fonte de Financiamento	Categoria Econômica	Metas Anuais				Total
			2026	2027	2028	2029	
PAU DOS FERROS	Municipal	Corrente	55.000	55.000	55.000	55.000	220.000
Total			55.000	55.000	55.000	55.000	220.000

**Ação**

2509 - Apoio e acolhimento às mulheres em situação de violência



**Entrega**

0117 - Atendimento e Acompanhamento a Mulheres

**Indicadores da Entrega**

Título	Unidade de Medida	Metas Anuais				Regra de Apuração	Meta Final
		2026	2027	2028	2029		
Serviços Assistenciais e apoio a mulheres	Unidade	100	120	140	160	Somatório	520
Número de campanhas de conscientização sobre violação de direitos (ex: trabalho infantil, violência contra a mulher) realizadas	Und.	5	5	6	7	Média	6
Violência contra Mulheres	Percent	68	65	62	60	Média	64

**Meta Financeira**

Região	Fonte de Financiamento	Categoria Econômica	Metas Anuais				Total
			2026	2027	2028	2029	
PAU DOS FERROS	Municipal	Corrente	20.000	20.000	20.000	20.000	80.000
<b>Total</b>			<b>20.000</b>	<b>20.000</b>	<b>20.000</b>	<b>20.000</b>	<b>80.000</b>



Eixo: Desenvolvimento Social e Garantia de Direitos

Programa: 0011 - Ações de Proteção Social de Média Complexidade

Órgão Responsável: 09.001 - FUNDO MUNICIPAL DE ASSISTENCIA SOCIAL

Ação

1240 - ABRIGO INSTITUCIONAL DE ACOLHIMENTO TEMPORÁRIO PARA PESSOAS EM SITUAÇÃO DE RUA

Entrega

0109 - Serviço de Acolhimento para Pessoas em Situação de Rua em Funcionamento

Indicadores da Entrega

Título	Unidade de Medida	Metas Anuais				Regra de Apuração	Meta Final
		2026	2027	2028	2029		
Famílias em Situação de Rua	Percent	5	4	4	3	Média	4

Meta Financeira

Região	Fonte de Financiamento	Categoria Econômica	Metas Anuais				Total
			2026	2027	2028	2029	
PAU DOS FERROS	Municipal	Corrente	21.200	21.624	22.056	22.498	87.378
		Capital	31.800	32.436	33.085	33.746	131.067
	Estadual	Capital	53.000	54.060	55.141	56.244	218.445
	Federal	Capital	53.000	54.060	55.141	56.244	218.445
Total			159.000	162.180	165.423	168.732	655.335

Ação

1241 - PROGRAMA CASA/LAR PARA IDOSOS EM SITUAÇÃO DE ABANDONO E/OU VIOLÊNCIA

Entrega

0110 - Serviço de Acolhimento para Idosos em Funcionamento

Indicadores da Entrega

Título	Unidade de Medida	Metas Anuais				Regra de Apuração	Meta Final
		2026	2027	2028	2029		
Vagas em Unidades de Acolhimento	Und.	12	14	16	18	Média	15

Ação

2235 - Apoio Manutenção do Serv de Proteção e Atendimento Especializado a Famílias Indivíduos (PAEFI/CREAS)



MUNICÍPIO DE PAU DOS FERROS  
Demonstrativo dos Programas Temáticos Por Ação

Sistema Orçamentário, Financeiro e Contábil

PPA 2026 - 2029

Pag: 38/50

Entrega

0111 - Atendimento Especializado a Famílias e Indivíduos (PAEFI) Realizado

Indicadores da Entrega

Título	Unidade de Medida	Metas Anuais				Regra de Apuração	Meta Final
		2026	2027	2028	2029		
Violência contra Mulheres	Percent	68	65	62	60	Média	64

Meta Financeira

Região	Fonte de Financiamento	Categoria Econômica	Metas Anuais				Total
			2026	2027	2028	2029	
PAU DOS FERROS	Estadual	Corrente	10.600	10.812	11.028	11.249	43.689
		Capital	21.200	21.624	22.056	22.498	87.378
	Federal	Corrente	386.900	394.638	402.531	410.581	1.594.650
		Capital	21.200	21.624	22.056	22.498	87.378
Total			439.900	448.698	457.671	466.826	1.813.095

Ação

2238 - MANUTENÇÃO DO ESCRITÓRIO SOCIAL

Entrega

0018 - Fortalecimento do escritório social com ações de conscientização sobre direitos

Indicadores da Entrega

Título	Unidade de Medida	Metas Anuais				Regra de Apuração	Meta Final
		2026	2027	2028	2029		
Número de campanhas de conscientização sobre violação de direitos (ex: trabalho infantil, violência contra a mulher) realizadas	Und.	5	5	6	7	Média	6

Meta Financeira

Região	Fonte de Financiamento	Categoria Econômica	Metas Anuais				Total
			2026	2027	2028	2029	
PAU DOS FERROS	Municipal	Corrente	42.400	43.248	44.113	44.995	174.756
		Capital	10.600	10.812	11.028	11.249	43.689
Total			53.000	54.060	55.141	56.244	218.445

Ação

2239 - Serviço de Proteção Social a Adolescentes em cumprimento de Medidas Socioeducativas (LA/PSC)



MUNICÍPIO DE PAU DOS FERROS  
Demonstrativo dos Programas Temáticos Por Ação

Sistema Orçamentário, Financeiro e Contábil

PPA 2026 - 2029

Pag: 39/50

Entrega

0087 - Garantia a proteção social ao adolescente

Indicadores da Entrega

Título	Unidade de Medida	Metas Anuais				Regra de Apuração	Meta Final
		2026	2027	2028	2029		
Assassinatos de Jovens	Percent	40	38	36	34	Média	37

Meta Financeira

Região	Fonte de Financiamento	Categoria Econômica	Metas Anuais				Total
			2026	2027	2028	2029	
PAU DOS FERROS	Municipal	Corrente	58.300	59.466	60.655	61.868	240.289
		Capital	10.600	10.812	11.028	11.249	43.689
	Federal	Corrente	42.400	43.248	44.113	44.995	174.756
		Capital	10.600	10.812	11.028	11.249	43.689
Total			121.900	124.338	126.824	129.361	502.423

Ação

2242 - PROGRAMA GARANTIAS DE DIREITOS NA DEFESA DAS CRIANÇAS E ADOLESCENTES

Entrega

0088 - Proteção dos direitos e defesa das crianças e adolescentes

Indicadores da Entrega

Título	Unidade de Medida	Metas Anuais				Regra de Apuração	Meta Final
		2026	2027	2028	2029		
Número de campanhas de conscientização sobre violação de direitos (ex: trabalho infantil, violência contra a mulher) realizadas	Und.	5	6	6	7	Média	6

Meta Financeira

Região	Fonte de Financiamento	Categoria Econômica	Metas Anuais				Total
			2026	2027	2028	2029	
PAU DOS FERROS	Municipal	Corrente	26.500	27.030	27.571	28.122	109.223
		Capital	10.600	10.812	11.028	11.249	43.689
Total			37.100	37.842	38.599	39.371	152.912



MUNICIPIO DE PAU DOS FERROS  
Demonstrativo dos Programas Temáticos Por Ação

Sistema Orçamentário, Financeiro e Contábil

PPA 2026 - 2029

Pag: 40/50

Eixo: Desenvolvimento Social e Garantia de Direitos

Programa: 0013 - Esporte e Lazer

Órgão Responsável: 15.001 - Secretaria do Esporte e Lazer

Ação

1276 - Construção de Espaços para Esportes de Areia

Entrega

0077 - Construção e Implantação de Quadras de Areia

Indicadores da Entrega

Título	Unidade de Medida	Metas Anuais				Regra de Apuração	Meta Final
		2026	2027	2028	2029		
Número de espaços públicos (quadras, campos, praças) construídos ou requalificados para a prática esportiva	Und.	4	5	6	7	Média	6

Meta Financeira

Região	Fonte de Financiamento	Categoria Econômica	Metas Anuais				Total
			2026	2027	2028	2029	
PAU DOS FERROS	Municipal	Capital	106.000	108.120	110.282	112.488	436.890
	Estadual	Capital	53.000	54.060	55.141	56.244	218.445
	Federal	Capital	53.000	54.060	55.141	56.244	218.445
Total			212.000	216.240	220.564	224.976	873.780

Ação

1277 - Construção de Campos de Futebol Association (futebol de 11)

Entrega

0078 - Construção e Implantação de Campos de Futebol

Indicadores da Entrega

Título	Unidade de Medida	Metas Anuais				Regra de Apuração	Meta Final
		2026	2027	2028	2029		
Número de espaços públicos (quadras, campos, praças) construídos ou requalificados para a prática esportiva	Und.	4	5	6	7	Média	6

Meta Financeira

Região	Fonte de Financiamento	Categoria Econômica	Metas Anuais				Total
			2026	2027	2028	2029	
Total							

Ação

1278 - Construção de Ginásios Poliesportivos





**Entrega**

0079 - Construção e Implantação de Ginásios Poliesportivos

**Indicadores da Entrega**

Título	Unidade de Medida	Metas Anuais				Regra de Apuração	Meta Final
		2026	2027	2028	2029		
Número de espaços públicos (quadras, campos, praças) construídos ou requalificados para a prática esportiva	Und.	4	5	6	7	Média	6

**Meta Financeira**

Região	Fonte de Financiamento	Categoria Econômica	Metas Anuais				Total
			2026	2027	2028	2029	
PAU DOS FERROS	Municipal	Capital	53.000	54.060	55.141	56.244	218.445
	Estadual	Capital	212.000	216.240	220.565	224.976	873.781
	Federal	Capital	1.696.000	1.729.920	1.764.518	1.799.809	6.990.247
Total			1.961.000	2.000.220	2.040.224	2.081.029	8.082.473

**Ação**

1280 - Construção de Pista de Esporte Radicais

**Entrega**

0080 - Construção e Implantação de Pistas de Esportes Radicais

**Indicadores da Entrega**

Título	Unidade de Medida	Metas Anuais				Regra de Apuração	Meta Final
		2026	2027	2028	2029		
Número de espaços públicos (quadras, campos, praças) construídos ou requalificados para a prática esportiva	Und.	4	5	6	7	Média	6

**Meta Financeira**

Região	Fonte de Financiamento	Categoria Econômica	Metas Anuais				Total
			2026	2027	2028	2029	
PAU DOS FERROS	Municipal	Capital	84.800	86.496	88.226	89.990	349.512
Total			84.800	86.496	88.226	89.990	349.512

**Ação**

1281 - Construção de pista Motocross



### Entrega

0081 - Construção e Implantação de Pistas de Motocross

### Indicadores da Entrega

Título	Unidade de Medida	Metas Anuais				Regra de Apuração	Meta Final
		2026	2027	2028	2029		
Número de espaços públicos (quadras, campos, praças) construídos ou requalificados para a prática esportiva	Und.	4	5	6	7	Média	6

### Meta Financeira

Região	Fonte de Financiamento	Categoria Econômica	Metas Anuais				Total
			2026	2027	2028	2029	
PAU DOS FERROS	Municipal	Capital	84.800	86.496	88.226	89.990	349.512
Total			84.800	86.496	88.226	89.990	349.512

### Ação

1282 - Ampliação e Reforma de Quadras de Esporte e Estádio de Futebol



MUNICÍPIO DE PAU DOS FERROS  
Demonstrativo dos Programas Temáticos Por Ação

Sistema Orçamentário, Financeiro e Contábil

PPA 2026 - 2029

Pag: 43/50

Entrega

0019 - Ampliação e modernização de espaços esportivos para promoção da saúde e inclusão

Indicadores da Entrega

Título	Unidade de Medida	Metas Anuais				Regra de Apuração	Meta Final
		2026	2027	2028	2029		
Número de espaços públicos (quadras, campos, praças) construídos ou requalificados para a prática esportiva	Und.	4	5	6	7	Média	6

Meta Financeira

Região	Fonte de Financiamento	Categoria Econômica	Metas Anuais				Total
			2026	2027	2028	2029	
PAU DOS FERROS	Municipal	Capital	74.200	75.684	77.198	78.742	305.824
	Federal	Capital	530.000	540.600	551.412	562.440	2.184.452
Total			604.200	616.284	628.610	641.182	2.490.276

Entrega

0082 - Modernização da Infraestrutura Esportiva Municipal

Indicadores da Entrega

Título	Unidade de Medida	Metas Anuais				Regra de Apuração	Meta Final
		2026	2027	2028	2029		
Número de espaços públicos (quadras, campos, praças) construídos ou requalificados para a prática esportiva	Und.	4	5	6	7	Média	6

Meta Financeira

Região	Fonte de Financiamento	Categoria Econômica	Metas Anuais				Total
			2026	2027	2028	2029	
PAU DOS FERROS	Municipal	Capital	74.200	75.684	77.198	78.742	305.824
	Federal	Capital	530.000	540.600	551.412	562.440	2.184.452
Total			604.200	616.284	628.610	641.182	2.490.276

Ação

2279 - Manutenção da Arena de Futebol Society (fut7)

Entrega

0083 - Construção e Implantação de Arenas de Futebol Society

Meta Financeira

Região	Fonte de Financiamento	Categoria Econômica	Metas Anuais				Total
			2026	2027	2028	2029	
PAU DOS FERROS	Municipal	Capital	159.000	162.180	165.424	168.732	655.336
	Estadual	Capital	106.000	108.120	110.282	112.488	436.890
	Federal	Capital	265.000	270.300	275.706	281.220	1.092.226
Total			530.000	540.600	551.412	562.440	2.184.452

Ação

2285 - Competições Esportivas – torneios e campeonatos



MUNICÍPIO DE PAU DOS FERROS  
Demonstrativo dos Programas Temáticos Por Ação

Sistema Orçamentário, Financeiro e Contábil

PPA 2026 - 2029

Pag: 44/50

**Entrega**

0084 - Realização de Competições e Torneios Municipais

**Indicadores da Entrega**

Título	Unidade de Medida	Metas Anuais				Regra de Apuração	Meta Final
		2026	2027	2028	2029		
Quantidade de eventos esportivos (campeonatos, corridas) realizados ou apoiados pelo município	Und.	11	12	14	15	Média	13

**Meta Financeira**

Região	Fonte de Financiamento	Categoria Econômica	Metas Anuais				Total
			2026	2027	2028	2029	
PAU DOS FERROS	Municipal	Corrente	254.400	259.488	264.678	269.971	1.048.537
Total			254.400	259.488	264.678	269.971	1.048.537

**Ação**

2286 - Esportes Lazer e Participação

**Entrega**

0085 - Promoção de Atividades de Esporte, Lazer e Participação Comunitária

**Indicadores da Entrega**

Título	Unidade de Medida	Metas Anuais				Regra de Apuração	Meta Final
		2026	2027	2028	2029		
Quantidade de eventos esportivos (campeonatos, corridas) realizados ou apoiados pelo município	Und.	11	12	14	15	Média	13

**Meta Financeira**

Região	Fonte de Financiamento	Categoria Econômica	Metas Anuais				Total
			2026	2027	2028	2029	
PAU DOS FERROS	Municipal	Corrente	42.400	43.248	44.113	44.995	174.756
Total			42.400	43.248	44.113	44.995	174.756

**Ação**

2298 - Programa de incentivo ao esporte através de editais



Entrega

0020 - Incentivo ao esporte por meio da realização e apoio a eventos esportivos

Indicadores da Entrega

Título	Unidade de Medida	Metas Anuais				Regra de Apuração	Meta Final
		2026	2027	2028	2029		
Quantidade de eventos esportivos (campeonatos, corridas) realizados ou apoiados pelo município	Und.	11	12	14	15	Média	13

Meta Financeira

Região	Fonte de Financiamento	Categoria Econômica	Metas Anuais				Total
			2026	2027	2028	2029	
PAU DOS FERROS	Municipal	Corrente	265.000	270.300	275.706	281.220	1.092.226
Total			265.000	270.300	275.706	281.220	1.092.226

Entrega

0086 - Fomento ao Esporte Comunitário por Meio de Editais

Meta Financeira

Região	Fonte de Financiamento	Categoria Econômica	Metas Anuais				Total
			2026	2027	2028	2029	
PAU DOS FERROS	Municipal	Corrente	265.000	270.300	275.706	281.220	1.092.226
Total			265.000	270.300	275.706	281.220	1.092.226



MUNICÍPIO DE PAU DOS FERROS  
Demonstrativo dos Programas Temáticos Por Ação

Sistema Orçamentário, Financeiro e Contábil

PPA 2026 - 2029

Pag: 46/50

Eixo: Desenvolvimento Econômico e Sustentabilidade

Programa: 0014 - Gestão de Meio Ambiente

Órgão Responsável: 02.001 - Gabinete da Prefeita

Ação

2037 - Promover a Organização e o Equipamento da Coordenadoria Municipal da Defesa Civil (COMDEC)

Entrega

0001 - Ações de educação ambiental

Indicadores da Entrega

Título	Unidade de Medida	Metas Anuais				Regra de Apuração	Meta Final
		2026	2027	2028	2029		
Número de ações de educação ambiental realizadas nas escolas e comunidades	UNIDADE	15	16	20	20	Média	18

Meta Financeira

Região	Fonte de Financiamento	Categoria Econômica	Metas Anuais				Total
			2026	2027	2028	2029	
PAU DOS FERROS	Municipal	Corrente	26.500	27.030	27.571	28.122	109.223
		Capital	58.300	59.466	60.655	61.868	240.289
Total			84.800	86.496	88.226	89.990	349.512

Órgão Responsável: 04.001 - Secretaria do Meio Ambiente

Ação

1058 - Revitalização das áreas entorno de corpos hídricos do município

Entrega

0021 - Revitalização e Preservação de Corpos Hídricos

Indicadores da Entrega

Título	Unidade de Medida	Metas Anuais				Regra de Apuração	Meta Final
		2026	2027	2028	2029		
Percentual de áreas revitalizadas em relação à meta anual	Percent	2	2	2	2	Média	2

Meta Financeira

Região	Fonte de Financiamento	Categoria Econômica	Metas Anuais				Total
			2026	2027	2028	2029	
PAU DOS FERROS	Municipal	Corrente	21.200	21.624	22.056	22.498	87.378
		Capital	15.900	16.218	16.542	16.873	65.533
Total			37.100	37.842	38.598	39.371	152.911

Ação

1314 - MANUTENÇÃO E CONSERVAÇÃO DA ORLA 25 DE MARÇO



MUNICÍPIO DE PAU DOS FERROS  
Demonstrativo dos Programas Temáticos Por Ação

Sistema Orçamentário, Financeiro e Contábil

PPA 2026 - 2029

Pag: 47/50

Entrega

0022 - Conservação da Orla 25 de Março

Indicadores da Entrega

Título	Unidade de Medida	Metas Anuais				Regra de Apuração	Meta Final
		2026	2027	2028	2029		
Índice de satisfação da população com as condições da orla	Percent	2	2	2	2	Média	2

Meta Financeira

Região	Fonte de Financiamento	Categoria Econômica	Metas Anuais				Total
			2026	2027	2028	2029	
PAU DOS FERROS	Municipal	Corrente	21.200	21.624	22.056	22.498	87.378
Total			21.200	21.624	22.056	22.498	87.378

Ação

2054 - Ações Voltadas para o financiamento de Política Municipal de Meio Ambiente

Entrega

0023 - Captação de Recursos para Políticas Ambientais

Indicadores da Entrega

Título	Unidade de Medida	Metas Anuais				Regra de Apuração	Meta Final
		2026	2027	2028	2029		
Número de projetos financiados por recursos externos	Und.	2	2	2	2	Média	2

Meta Financeira

Região	Fonte de Financiamento	Categoria Econômica	Metas Anuais				Total
			2026	2027	2028	2029	
PAU DOS FERROS	Municipal	Corrente	26.500	27.030	27.571	28.122	109.223
		Capital	21.200	21.624	22.056	22.498	87.378
Total			47.700	48.654	49.627	50.620	196.601

Ação

2355 - CONVENIO COM FAPERN

Entrega

0039 - Parcerias para Pesquisa e Desenvolvimento Ambiental

Indicadores da Entrega

Título	Unidade de Medida	Metas Anuais				Regra de Apuração	Meta Final
		2026	2027	2028	2029		
Número de projetos de pesquisa/estudos ambientais desenvolvidos	Und.	1	1	1	2	Média	1

Meta Financeira

Região	Fonte de Financiamento	Categoria Econômica	Metas Anuais				Total
			2026	2027	2028	2029	
PAU DOS FERROS	Estadual	Corrente	249.100	254.082	259.164	264.347	1.026.693
Total			249.100	254.082	259.164	264.347	1.026.693



MUNICÍPIO DE PAU DOS FERROS  
Demonstrativo dos Programas Temáticos Por Ação

Sistema Orçamentário, Financeiro e Contábil

PPA 2026 - 2029

Pag: 48/50

**Ação**

2356 - MANUTENCAO DAS ATIVIDADES DE COLETA SELETIVA

**Entrega**

0003 - Coleta e reciclagem de resíduos sólidos

**Indicadores da Entrega**

Título	Unidade de Medida	Metas Anuais				Regra de Apuração	Meta Final
		2026	2027	2028	2029		
Quantidade média de resíduos sólidos recicláveis coletados	Und.	27	28	29	30	Média	29
Taxa de cobertura da coleta seletiva	Percent	86	88	89	90	Média	88
Número de ações de educação ambiental realizadas nas escolas e comunidades	UNIDADE	12	15	16	17	Média	15

**Meta Financeira**

Região	Fonte de Financiamento	Categoria Econômica	Metas Anuais				Total
			2026	2027	2028	2029	
PAU DOS FERROS	Municipal	Corrente	174.900	178.398	181.966	185.605	720.869
	Outras	Capital	15.900	16.218	16.542	16.873	65.533
Total			190.800	194.616	198.508	202.478	786.402

Órgão Responsável: 05.001 - Secretaria do Desenvolvimento Rural

**Ação**

1155 - Manutenção do Abatedouro Público Municipal

**Entrega**

0060 - Animais abatidos no abatedouro municipal

**Indicadores da Entrega**

Título	Unidade de Medida	Metas Anuais				Regra de Apuração	Meta Final
		2026	2027	2028	2029		
Número de animais abatidos conforme normas sanitárias	Und.	2.200	2.400	2.600	2.700	Média	2.475

**Meta Financeira**

Região	Fonte de Financiamento	Categoria Econômica	Metas Anuais				Total
			2026	2027	2028	2029	
PAU DOS FERROS	Municipal	Corrente	21.200	21.624	22.056	22.498	87.378
		Capital	116.600	118.932	121.311	123.737	480.580
Total			137.800	140.556	143.367	146.235	567.958





MUNICIPIO DE PAU DOS FERROS  
Demonstrativo dos Programas Temáticos Por Ação

Sistema Orçamentário, Financeiro e Contábil

PPA 2026 - 2029

Pag: 49/50

Eixo: Desenvolvimento Social e Garantia de Direitos

Programa: 0016 - Gestão dos Serviços Educacionais - Educação Especial

Órgão Responsável: 06.001 - Secretaria Mun. de Educação

Ação

2114 - Atendimento Especializado a Alunos da Educação Básica

Entrega

0006 - Acessibilidade em Escolas Municipais

Indicadores da Entrega

Título	Unidade de Medida	Metas Anuais				Regra de Apuração	Meta Final
		2026	2027	2028	2029		
Percentual de escolas da rede municipal com acessibilidade implantada	Percent	73	74	76	80	Média	76

Ação

2115 - Programa de Transporte Escolar – Atendimento Educacional Especializado

Entrega

0040 - Oferta de Transporte Escolar Acessível para Alunos com Deficiência

Indicadores da Entrega

Título	Unidade de Medida	Metas Anuais				Regra de Apuração	Meta Final
		2026	2027	2028	2029		
% de alunos da educação especial com acesso regular ao transporte escolar	Percent	100	100	100	100	Média	100

Meta Financeira

Região	Fonte de Financiamento	Categoria Econômica	Metas Anuais				Total
			2026	2027	2028	2029	
PAU DOS FERROS	Municipal	Corrente	16.960	17.299	17.645	17.998	69.902
	Federal	Corrente	6.360	6.487	6.617	6.749	26.213
Total			23.320	23.786	24.262	24.747	96.115

Órgão Responsável: 06.002 - Fundo Desen.Manut.Educação Básica-FUNDEB

Ação

2098 - Manutenção e Funcionamento do Serviço de Atendimento Especializado a Alunos da Educação Básica



Entrega

0014 - Ampliação do Atendimento Educacional Especializado para a Educação Básica

Indicadores da Entrega

Título	Unidade de Medida	Metas Anuais				Regra de Apuração	Meta Final
		2026	2027	2028	2029		
Proporção de escolas com Sala de Atendimento Educacional Especializado (AEE)	Percent	29	30	31	32	Média	31

Meta Financeira

Região	Fonte de Financiamento	Categoria Econômica	Metas Anuais				Total
			2026	2027	2028	2029	
PAU DOS FERROS	Federal	Corrente	7.420	7.568	7.720	7.874	30.582
		Capital	1.060	1.081	1.103	1.125	4.369
Total			8.480	8.649	8.823	8.999	34.951

# Demonstrativo dos Programas Temáticos - Por Órgão e Ação



Órgão Responsável: 02.001 - Gabinete da Prefeita

Eixo: Desenvolvimento Econômico e Sustentabilidade

Programa: 0014 - Gestão de Meio Ambiente

Ação

2037 - Promover a Organização e o Equipamento da Coordenadoria Municipal da Defesa Civil (COMDEC)

Entrega

0001 - Ações de educação ambiental

Indicadores da Entrega

Título	Unidade de Medida	Metas Anuais				Regra de Apuração	Meta Final
		2026	2027	2028	2029		
Número de ações de educação ambiental realizadas nas escolas e comunidades	UNIDADE	15	16	20	20	Média	18

Meta Financeira

Região	Fonte de Financiamento	Categoria Econômica	Metas Anuais				Total
			2026	2027	2028	2029	
PAU DOS FERROS	Municipal	Corrente	26.500	27.030	27.571	28.122	109.223
		Capital	58.300	59.466	60.655	61.868	240.289
Total			84.800	86.496	88.226	89.990	349.512



Órgão Responsável: 04.001 - Secretaria do Meio Ambiente

Eixo: Desenvolvimento Econômico e Sustentabilidade

Programa: 0014 - Gestão de Meio Ambiente

Ação

1058 - Revitalização das áreas entorno de corpos hídricos do município

Entrega

0021 - Revitalização e Preservação de Corpos Hídricos

Indicadores da Entrega

Título	Unidade de Medida	Metas Anuais				Regra de Apuração	Meta Final
		2026	2027	2028	2029		
Percentual de áreas revitalizadas em relação à meta anual	Percent	2	2	2	2	Média	2

Meta Financeira

Região	Fonte de Financiamento	Categoria Econômica	Metas Anuais				Total
			2026	2027	2028	2029	
PAU DOS FERROS	Municipal	Corrente	21.200	21.624	22.056	22.498	87.378
		Capital	15.900	16.218	16.542	16.873	65.533
Total			37.100	37.842	38.598	39.371	152.911

Ação

1314 - MANUTENÇÃO E CONSERVAÇÃO DA ORLA 25 DE MARÇO

Entrega

0022 - Conservação da Orla 25 de Março

Indicadores da Entrega

Título	Unidade de Medida	Metas Anuais				Regra de Apuração	Meta Final
		2026	2027	2028	2029		
Índice de satisfação da população com as condições da orla	Percent	2	2	2	2	Média	2

Meta Financeira

Região	Fonte de Financiamento	Categoria Econômica	Metas Anuais				Total
			2026	2027	2028	2029	
PAU DOS FERROS	Municipal	Corrente	21.200	21.624	22.056	22.498	87.378
Total			21.200	21.624	22.056	22.498	87.378

Ação

2054 - Ações Voltadas para o financiamento de Política Municipal de Meio Ambiente

Entrega

0023 - Captação de Recursos para Políticas Ambientais

Indicadores da Entrega

Título	Unidade de Medida	Metas Anuais				Regra de Apuração	Meta Final
		2026	2027	2028	2029		
Número de projetos financiados por recursos externos	Und.	2	2	2	2	Média	2



MUNICIPIO DE PAU DOS FERROS  
Demonstrativo dos Programas Temáticos Por Órgão e Ação

Sistema Orçamentário, Financeiro e Contábil

PPA 2026 - 2029

Pag: 3/48

Órgão Responsável: 04.001 - Secretaria do Meio Ambiente

Meta Financeira

Região	Fonte de Financiamento	Categoria Econômica	Metas Anuais				Total
			2026	2027	2028	2029	
PAU DOS FERROS	Municipal	Corrente	26.500	27.030	27.571	28.122	109.223
		Capital	21.200	21.624	22.056	22.498	87.378
Total			47.700	48.654	49.627	50.620	196.601

Ação

2355 - CONVENIO COM FAPERN

Entrega

0039 - Parcerias para Pesquisa e Desenvolvimento Ambiental

Indicadores da Entrega

Título	Unidade de Medida	Metas Anuais				Regra de Apuração	Meta Final
		2026	2027	2028	2029		
Número de projetos de pesquisa/estudos ambientais desenvolvidos	Und.	1	1	1	2	Média	1

Meta Financeira

Região	Fonte de Financiamento	Categoria Econômica	Metas Anuais				Total
			2026	2027	2028	2029	
PAU DOS FERROS	Estadual	Corrente	249.100	254.082	259.164	264.347	1.026.693
Total			249.100	254.082	259.164	264.347	1.026.693

Ação

2356 - MANUTENCAO DAS ATIVIDADES DE COLETA SELETIVA

Entrega

0003 - Coleta e reciclagem de resíduos sólidos

Indicadores da Entrega

Título	Unidade de Medida	Metas Anuais				Regra de Apuração	Meta Final
		2026	2027	2028	2029		
Quantidade média de resíduos sólidos recicláveis coletados	Und.	27	28	29	30	Média	29
Taxa de cobertura da coleta seletiva	Percent	86	88	89	90	Média	88
Número de ações de educação ambiental realizadas nas escolas e comunidades	UNIDADE	12	15	16	17	Média	15

Meta Financeira

Região	Fonte de Financiamento	Categoria Econômica	Metas Anuais				Total
			2026	2027	2028	2029	
PAU DOS FERROS	Municipal	Corrente	174.900	178.398	181.966	185.605	720.869
	Outras	Capital	15.900	16.218	16.542	16.873	65.533
Total			190.800	194.616	198.508	202.478	786.402



MUNICÍPIO DE PAU DOS FERROS  
Demonstrativo dos Programas Temáticos Por Órgão e Ação

Sistema Orçamentário, Financeiro e Contábil

PPA 2026 - 2029

Pag: 4/48

Órgão Responsável: 05.001 - Secretaria do Desenvolvimento Rural

Eixo: Desenvolvimento Econômico e Sustentabilidade

Programa: 0005 - Programa de Apoio ao Homem do Campo e Segurança Hídrica

Ação

1129 - Perfuração, instalação e Manutenção de Poços Artesianos

Entrega

0024 - Ampliação do acesso à água através de poços artesianos

Indicadores da Entrega

Título	Unidade de Medida	Metas Anuais				Regra de Apuração	Meta Final
		2026	2027	2028	2029		
Número de poços perfurados/instalados	Und.	20	5	5	5	Média	9

Meta Financeira

Região	Fonte de Financiamento	Categoria Econômica	Metas Anuais				Total
			2026	2027	2028	2029	
PAU DOS FERROS	Municipal	Corrente	84.800	86.496	88.226	89.990	349.512
Total			84.800	86.496	88.226	89.990	349.512

Ação

1134 - Construção de Cisternas de Abastecimento para Atender Comunidades Rurais

Entrega

0004 - Ampliação da Infraestrutura de Abastecimento por Cisternas

Indicadores da Entrega

Título	Unidade de Medida	Metas Anuais				Regra de Apuração	Meta Final
		2026	2027	2028	2029		
Número cisternas	Und.	260	280	295	300	Média	284

Meta Financeira

Região	Fonte de Financiamento	Categoria Econômica	Metas Anuais				Total
			2026	2027	2028	2029	
PAU DOS FERROS	Municipal	Capital	42.400	43.248	44.113	44.995	174.756
	Federal	Capital	53.000	54.060	55.141	56.244	218.445
Total			95.400	97.308	99.254	101.239	393.201

Ação

2120 - Corte de Terra

Entrega

0025 - Apoio ao preparo do solo para pequenos agricultores

Indicadores da Entrega

Título	Unidade de Medida	Metas Anuais				Regra de Apuração	Meta Final
		2026	2027	2028	2029		
Máquina/hora total atendida	HORAS	1.500	1.600	1.700	1.700	Média	1.625



MUNICÍPIO DE PAU DOS FERROS  
Demonstrativo dos Programas Temáticos Por Órgão e Ação

Sistema Orçamentário, Financeiro e Contábil

PPA 2026 - 2029

Pag: 5/48

Órgão Responsável: 05.001 - Secretaria do Desenvolvimento Rural

Meta Financeira

Região	Fonte de Financiamento	Categoria Econômica	Metas Anuais				Total
			2026	2027	2028	2029	
PAU DOS FERROS	Municipal	Corrente	386.900	394.638	402.531	410.581	1.594.650
Total			386.900	394.638	402.531	410.581	1.594.650

Ação

2121 - Distribuir sementes

Entrega

0026 - Fortalecimento da agricultura familiar por meio da distribuição de sementes

Indicadores da Entrega

Título	Unidade de Medida	Metas Anuais				Regra de Apuração	Meta Final
		2026	2027	2028	2029		
Número de agricultores que recebem sementes	Und.	140	150	170	180	Média	160

Meta Financeira

Região	Fonte de Financiamento	Categoria Econômica	Metas Anuais				Total
			2026	2027	2028	2029	
PAU DOS FERROS	Municipal	Corrente	10.600	10.812	11.028	11.249	43.689
Total			10.600	10.812	11.028	11.249	43.689

Ação

2122 - Manutenção e Recuperação de Barragens e Açudes

Entrega

0027 - Recuperação da infraestrutura hídrica no campo

Indicadores da Entrega

Título	Unidade de Medida	Metas Anuais				Regra de Apuração	Meta Final
		2026	2027	2028	2029		
Número de barragens e açudes recuperados	Und.	14	15	16	17	Média	16

Meta Financeira

Região	Fonte de Financiamento	Categoria Econômica	Metas Anuais				Total
			2026	2027	2028	2029	
PAU DOS FERROS	Municipal	Corrente	42.400	43.248	44.113	44.995	174.756
Total			42.400	43.248	44.113	44.995	174.756

Ação

2123 - Manutenção e Conservação das Vias Rurais

Entrega

0028 - Melhoria da mobilidade rural com recuperação de estradas

Indicadores da Entrega

Título	Unidade de Medida	Metas Anuais				Regra de Apuração	Meta Final
		2026	2027	2028	2029		
Quilômetros de estradas vicinais recuperadas	Quilometro	250	250	300	320	Média	280





MUNICÍPIO DE PAU DOS FERROS  
Demonstrativo dos Programas Temáticos Por Órgão e Ação

Sistema Orçamentário, Financeiro e Contábil

PPA 2026 - 2029

Pag: 6/48

Órgão Responsável: 05.001 - Secretaria do Desenvolvimento Rural

Meta Financeira

Região	Fonte de Financiamento	Categoria Econômica	Metas Anuais				Total
			2026	2027	2028	2029	
PAU DOS FERROS	Municipal	Corrente	58.300	59.466	60.655	61.868	240.289
Total			58.300	59.466	60.655	61.868	240.289

Ação

2124 - Serviços de Podas e Roços nas estradas da Zona Rural

Entrega

0029 - Manutenção da trafegabilidade com podas e roços

Indicadores da Entrega

Título	Unidade de Medida	Metas Anuais				Regra de Apuração	Meta Final
		2026	2027	2028	2029		
Quilômetros de vias atendidas pelas podas	Quilometro	120	140	160	180	Média	150

Meta Financeira

Região	Fonte de Financiamento	Categoria Econômica	Metas Anuais				Total
			2026	2027	2028	2029	
PAU DOS FERROS	Municipal	Corrente	68.900	70.278	71.684	73.117	283.979
Total			68.900	70.278	71.684	73.117	283.979

Ação

2125 - Exposição Municipal de Produção Agropecuária

Entrega

0030 - Promoção da produção agropecuária local

Indicadores da Entrega

Título	Unidade de Medida	Metas Anuais				Regra de Apuração	Meta Final
		2026	2027	2028	2029		
Número de expositores participantes	Und.	2	2	1	2	Média	2

Meta Financeira

Região	Fonte de Financiamento	Categoria Econômica	Metas Anuais				Total
			2026	2027	2028	2029	
PAU DOS FERROS	Municipal	Corrente	53.000	54.060	54.060	56.244	217.364
Total			53.000	54.060	54.060	56.244	217.364

Ação

2126 - Auxílio Garantia Safra

Entrega

0031 - Segurança de renda ao agricultor familiar

Indicadores da Entrega

Título	Unidade de Medida	Metas Anuais				Regra de Apuração	Meta Final
		2026	2027	2028	2029		
Número de agricultores beneficiados	Und.	100	90	100	110	Média	100



MUNICÍPIO DE PAU DOS FERROS  
Demonstrativo dos Programas Temáticos Por Órgão e Ação

Sistema Orçamentário, Financeiro e Contábil

PPA 2026 - 2029

Pag: 7/48

Órgão Responsável: 05.001 - Secretaria do Desenvolvimento Rural

Meta Financeira

Região	Fonte de Financiamento	Categoria Econômica	Metas Anuais				Total
			2026	2027	2028	2029	
PAU DOS FERROS	Municipal	Corrente	15.900	16.218	16.542	16.873	65.533
Total			15.900	16.218	16.542	16.873	65.533

Ação

2127 - Abastecimento de água por meio de Carro Pipa

Entrega

0032 - Abastecimento emergencial de água no campo

Indicadores da Entrega

Título	Unidade de Medida	Metas Anuais				Regra de Apuração	Meta Final
		2026	2027	2028	2029		
Número de comunidades atendidas por carro-pipa	Und.	30	31	35	30	Média	32

Meta Financeira

Região	Fonte de Financiamento	Categoria Econômica	Metas Anuais				Total
			2026	2027	2028	2029	
PAU DOS FERROS	Municipal	Corrente	53.000	54.060	55.141	56.244	218.445
Total			53.000	54.060	55.141	56.244	218.445

Ação

2128 - Programa de Aquisição de Alimentos (PAA) através da Compra Direta

Entrega

0005 - Inclusão de Agricultores Familiares no Programa de Aquisição de Alimentos

Indicadores da Entrega

Título	Unidade de Medida	Metas Anuais				Regra de Apuração	Meta Final
		2026	2027	2028	2029		
Agricultores familiares fornecedores do Programa de Aquisição de Alimentos - PAA	Und.	12	15	17	20	Média	16

Meta Financeira

Região	Fonte de Financiamento	Categoria Econômica	Metas Anuais				Total
			2026	2027	2028	2029	
PAU DOS FERROS	Municipal	Corrente	21.200	21.624	22.056	22.498	87.378
Total			21.200	21.624	22.056	22.498	87.378

Ação

2131 - Programa para Silagem e Fenação

Entrega

0033 - Apoio à alimentação animal por meio de silagem e fenação

Indicadores da Entrega

Título	Unidade de Medida	Metas Anuais				Regra de Apuração	Meta Final
		2026	2027	2028	2029		
Número de produtores atendidos	Und.	40	40	42	45	Média	42



MUNICÍPIO DE PAU DOS FERROS  
Demonstrativo dos Programas Temáticos Por Órgão e Ação

Sistema Orçamentário, Financeiro e Contábil

PPA 2026 - 2029

Pag: 8/48

Órgão Responsável: 05.001 - Secretaria do Desenvolvimento Rural

Meta Financeira

Região	Fonte de Financiamento	Categoria Econômica	Metas Anuais				Total
			2026	2027	2028	2029	
PAU DOS FERROS	Municipal	Corrente	15.900	16.218	16.542	16.873	65.533
Total			15.900	16.218	16.542	16.873	65.533

Ação

2132 - Povoamento de Reservatório com Alevinos

Entrega

0034 - Incentivo à piscicultura com povoamento de alevinos

Indicadores da Entrega

Título	Unidade de Medida	Metas Anuais				Regra de Apuração	Meta Final
		2026	2027	2028	2029		
Reservatórios povoados	Und.	1	1	1	1	Média	1

Meta Financeira

Região	Fonte de Financiamento	Categoria Econômica	Metas Anuais				Total
			2026	2027	2028	2029	
PAU DOS FERROS	Municipal	Corrente	10.600	10.812	11.028	11.249	43.689
Total			10.600	10.812	11.028	11.249	43.689

Ação

2133 - Comercialização da Agricultura Familiar

Entrega

0035 - Valorização da produção local com feiras e pontos de venda

Indicadores da Entrega

Título	Unidade de Medida	Metas Anuais				Regra de Apuração	Meta Final
		2026	2027	2028	2029		
Número de feiras ou pontos de comercialização apoiados	Und.	20	2	3	3	Média	7

Meta Financeira

Região	Fonte de Financiamento	Categoria Econômica	Metas Anuais				Total
			2026	2027	2028	2029	
PAU DOS FERROS	Municipal	Corrente	15.900	16.218	16.542	16.873	65.533
Total			15.900	16.218	16.542	16.873	65.533

Ação

2136 - Recuperação e Manutenção de Dessalinizadores nas comunidades Rurais

Entrega

0036 - Reforço da oferta de água com dessalinizadores

Indicadores da Entrega

Título	Unidade de Medida	Metas Anuais				Regra de Apuração	Meta Final
		2026	2027	2028	2029		
Número de dessalinizadores recuperados/mantidos	Und.	2	2	2	2	Média	2



MUNICÍPIO DE PAU DOS FERROS  
Demonstrativo dos Programas Temáticos Por Órgão e Ação

Sistema Orçamentário, Financeiro e Contábil

PPA 2026 - 2029

Pag: 9/48

Órgão Responsável: 05.001 - Secretaria do Desenvolvimento Rural

Meta Financeira

Região	Fonte de Financiamento	Categoria Econômica	Metas Anuais				Total
			2026	2027	2028	2029	
PAU DOS FERROS	Municipal	Corrente	10.600	10.812	11.028	11.249	43.689
Total			10.600	10.812	11.028	11.249	43.689

Ação

2138 - Regularização Fundiária Rural no Município

Entrega

0037 - Segurança jurídica para o produtor rural

Indicadores da Entrega

Título	Unidade de Medida	Metas Anuais				Regra de Apuração	Meta Final
		2026	2027	2028	2029		
Número de propriedades regularizadas	Und.	1	1	1	1	Média	1

Meta Financeira

Região	Fonte de Financiamento	Categoria Econômica	Metas Anuais				Total
			2026	2027	2028	2029	
PAU DOS FERROS	Municipal	Corrente	53.000	54.060	55.141	56.244	218.445
Total			53.000	54.060	55.141	56.244	218.445

Ação

2139 - Apoiar e Fomentar a Organização de Banco de Sementes nas Comunidades Rurais

Entrega

0038 - Fortalecimento dos bancos comunitários de sementes

Indicadores da Entrega

Título	Unidade de Medida	Metas Anuais				Regra de Apuração	Meta Final
		2026	2027	2028	2029		
Número de bancos de sementes apoiados	Und.	7	7	7	7	Média	7

Meta Financeira

Região	Fonte de Financiamento	Categoria Econômica	Metas Anuais				Total
			2026	2027	2028	2029	
PAU DOS FERROS	Municipal	Corrente	15.900	16.218	16.542	16.873	65.533
Total			15.900	16.218	16.542	16.873	65.533

Eixo: Desenvolvimento Econômico e Sustentabilidade

Programa: 0014 - Gestão de Meio Ambiente

Ação

1155 - Manutenção do Abatedouro Público Municipal

Entrega

0060 - Animais abatidos no abatedouro municipal



Órgão Responsável: 05.001 - Secretaria do Desenvolvimento Rural

Indicadores da Entrega

Título	Unidade de Medida	Metas Anuais				Regra de Apuração	Meta Final
		2026	2027	2028	2029		
Número de animais abatidos conforme normas sanitárias	Und.	2.200	2.400	2.600	2.700	Média	2.475

Meta Financeira

Região	Fonte de Financiamento	Categoria Econômica	Metas Anuais				Total
			2026	2027	2028	2029	
PAU DOS FERROS	Municipal	Corrente	21.200	21.624	22.056	22.498	87.378
		Capital	116.600	118.932	121.311	123.737	480.580
Total			137.800	140.556	143.367	146.235	567.958



MUNICÍPIO DE PAU DOS FERROS  
Demonstrativo dos Programas Temáticos Por Órgão e Ação

Sistema Orçamentário, Financeiro e Contábil

PPA 2026 - 2029

Pag: 11/48

Órgão Responsável: 06.001 - Secretaria Mun. de Educação

Eixo: Desenvolvimento Social e Garantia de Direitos

Programa: 0003 - Gestão dos Serviços Educacionais - Ensino Fundamental

Ação

1077 - Reforma das unidades do Ensino Fundamental

Entrega

0007 - Unidades Escolares de Tempo Integral

Indicadores da Entrega

Título	Unidade de Medida	Metas Anuais				Regra de Apuração	Meta Final
		2026	2027	2028	2029		
Percentual de escolas de tempo integral	Percent	20	35	45	55	Média	39

Meta Financeira

Região	Fonte de Financiamento	Categoria Econômica	Metas Anuais				Total
			2026	2027	2028	2029	
PAU DOS FERROS	Municipal	Corrente	47.700	48.654	49.627	50.620	196.601
		Capital	159.000	162.180	165.424	168.732	655.336
	Estadual	Corrente	12.720	12.974	13.234	13.499	52.427
		Capital	31.800	32.436	33.085	33.746	131.067
	Federal	Corrente	280.900	286.518	292.248	298.093	1.157.759
		Capital	527.400	537.948	548.707	559.681	2.173.736
Total			1.059.520	1.080.710	1.102.325	1.124.371	4.366.926

Ação

2074 - Programa de Alimentação Escolar - Ensino Fundamental

Entrega

0041 - Fornecimento de Alimentação Escolar para Estudantes do Ensino Fundamental

Indicadores da Entrega

Título	Unidade de Medida	Metas Anuais				Regra de Apuração	Meta Final
		2026	2027	2028	2029		
% de alunos do EF atendidos com alimentação escolar	Percent	100	100	100	100	Média	100

Meta Financeira

Região	Fonte de Financiamento	Categoria Econômica	Metas Anuais				Total
			2026	2027	2028	2029	
PAU DOS FERROS	Municipal	Corrente	190.800	194.616	198.508	202.478	786.402
	Federal	Corrente	805.600	821.712	838.146	854.909	3.320.367
Total			996.400	1.016.328	1.036.654	1.057.387	4.106.769

Ação

2075 - Programa de Transporte Escolar - Ensino Fundamental

Entrega

0042 - Oferta de Serviço de Transporte Escolar para Estudantes do Ensino Fundamental



MUNICÍPIO DE PAU DOS FERROS  
Demonstrativo dos Programas Temáticos Por Órgão e Ação

Sistema Orçamentário, Financeiro e Contábil

PPA 2026 - 2029

Pag: 12/48

Órgão Responsável: 06.001 - Secretaria Mun. de Educação

Indicadores da Entrega

Título	Unidade de Medida	Metas Anuais				Regra de Apuração	Meta Final
		2026	2027	2028	2029		
% de alunos do EF que utilizam transporte escolar com regularidade	Percent	100	100	100	100	Média	100

Meta Financeira

Região	Fonte de Financiamento	Categoria Econômica	Metas Anuais				Total
			2026	2027	2028	2029	
PAU DOS FERROS	Municipal	Corrente	286.200	291.924	297.762	303.718	1.179.604
	Federal	Corrente	106.000	108.120	110.282	112.488	436.890
Total			392.200	400.044	408.044	416.206	1.616.494

Ação

2076 - Programa de Distribuição de Fardamento Escolar - Ensino Fundamental

Entrega

0076 - Distribuição de uniformes para estudantes do ensino fundamental

Indicadores da Entrega

Título	Unidade de Medida	Metas Anuais				Regra de Apuração	Meta Final
		2026	2027	2028	2029		
% de alunos do EF beneficiados com fardamento escolar	Percent	100	100	100	100	Média	100

Meta Financeira

Região	Fonte de Financiamento	Categoria Econômica	Metas Anuais				Total
			2026	2027	2028	2029	
PAU DOS FERROS	Municipal	Corrente	63.600	64.872	66.169	67.493	262.134
Total			63.600	64.872	66.169	67.493	262.134

Ação

2100 - MACROPROGRAMA 1 - PROFORME – Programa de Formação Municipal de Educação

Entrega

0043 - Realização de Programas de Capacitação para Professores e Servidores

Indicadores da Entrega

Título	Unidade de Medida	Metas Anuais				Regra de Apuração	Meta Final
		2026	2027	2028	2029		
% de professores/servidores capacitados anualmente	Percent	100	100	100	100	Média	100

Meta Financeira

Região	Fonte de Financiamento	Categoria Econômica	Metas Anuais				Total
			2026	2027	2028	2029	
PAU DOS FERROS	Municipal	Corrente	79.500	81.090	82.712	84.366	327.668
Total			79.500	81.090	82.712	84.366	327.668

Ação

2366 - Programa de Distribuição de Kit Escolar (Ens. Fundamental)



MUNICIPIO DE PAU DOS FERROS  
Demonstrativo dos Programas Temáticos Por Órgão e Ação

Sistema Orçamentário, Financeiro e Contábil

PPA 2026 - 2029

Pag: 13/48

Órgão Responsável: 06.001 - Secretaria Mun. de Educação

Entrega

0044 - Distribuição de Kits de Material Escolar para Estudantes do EF

Indicadores da Entrega

Título	Unidade de Medida	Metas Anuais				Regra de Apuração	Meta Final
		2026	2027	2028	2029		
% de alunos do EF atendidos com kit escolar	Percent	100	100	100	100	Média	100

Meta Financeira

Região	Fonte de Financiamento	Categoria Econômica	Metas Anuais				Total
			2026	2027	2028	2029	
PAU DOS FERROS	Municipal	Corrente	53.000	54.060	55.141	56.244	218.445
Total			53.000	54.060	55.141	56.244	218.445

Ação

2478 - Escola em Tempo Integral ETI Prof. Severino Bezerra

Entrega

0045 - Oferta de Matrículas em Escola de Tempo Integral

Indicadores da Entrega

Título	Unidade de Medida	Metas Anuais				Regra de Apuração	Meta Final
		2026	2027	2028	2029		
% de alunos do EF matriculados em tempo integral	Percent	40	50	60	100	Média	63

Meta Financeira

Região	Fonte de Financiamento	Categoria Econômica	Metas Anuais				Total
			2026	2027	2028	2029	
PAU DOS FERROS	Municipal	Corrente	28.090	28.652	29.225	29.809	115.776
	Estadual	Corrente	22.260	22.705	23.159	23.622	91.746
		Capital	10.600	10.812	11.028	11.249	43.689
	Federal	Corrente	138.860	141.637	144.470	147.359	572.326
		Capital	16.827.500	17.164.050	17.507.331	17.857.478	69.356.359
Total			17.027.310	17.367.856	17.715.213	18.069.517	70.179.896

Eixo: Desenvolvimento Social e Garantia de Direitos

Programa: 0004 - Gestão dos Serviços Educacionais - Ensino Ensino Infantil

Ação

1080 - Reforma e aparelhamento das unidades educacionais da Educação Infantil (Creche)

Entrega

0008 - Cobertura de Atendimento em Creches

Indicadores da Entrega

Título	Unidade de Medida	Metas Anuais				Regra de Apuração	Meta Final
		2026	2027	2028	2029		
Percentual de atendimento em creches da população de 0 a 3 anos	Percent	50	55	60	65	Média	58





MUNICÍPIO DE PAU DOS FERROS  
Demonstrativo dos Programas Temáticos Por Órgão e Ação

Sistema Orçamentário, Financeiro e Contábil

PPA 2026 - 2029

Pag: 14/48

Órgão Responsável: 06.001 - Secretaria Mun. de Educação

Meta Financeira

Região	Fonte de Financiamento	Categoria Econômica	Metas Anuais				Total
			2026	2027	2028	2029	
PAU DOS FERROS	Municipal	Corrente	137.800	140.556	143.367	146.234	567.957
		Capital	265.000	270.300	275.706	281.220	1.092.226
	Estadual	Corrente	26.500	27.030	27.571	28.122	109.223
		Capital	15.900	16.218	16.542	16.873	65.533
	Federal	Corrente	76.320	77.846	79.403	80.991	314.560
		Capital	185.500	189.210	192.994	196.854	764.558
Total			707.020	721.160	735.583	750.294	2.914.057

Ação

1087 - Reforma aparelhamento das unidades educacionais da Educação Infantil (Pré-Escola)

Entrega

0009 - Cobertura de Atendimento em Pré-Escola

Indicadores da Entrega

Título	Unidade de Medida	Metas Anuais				Regra de Apuração	Meta Final
		2026	2027	2028	2029		
Percentual de atendimento em pré-escola da população de 4 a 5 anos	Percent	90	92	95	100	Média	94

Meta Financeira

Região	Fonte de Financiamento	Categoria Econômica	Metas Anuais				Total
			2026	2027	2028	2029	
PAU DOS FERROS	Municipal	Corrente	169.600	172.992	176.452	179.981	699.025
		Capital	159.000	162.180	165.424	168.732	655.336
	Estadual	Corrente	32.860	33.517	34.188	34.871	135.436
		Capital	31.800	32.436	33.085	33.746	131.067
	Federal	Corrente	221.540	225.971	230.490	235.100	913.101
		Capital	392.200	400.044	408.045	416.206	1.616.495
Total			1.007.000	1.027.140	1.047.684	1.068.636	4.150.460

Ação

1316 - CONSTRUCAO DE CRECHE E ESCOLA INFANTIL

Entrega

0046 - Entrega de Novas Unidades de Educação Infantil

Indicadores da Entrega

Título	Unidade de Medida	Metas Anuais				Regra de Apuração	Meta Final
		2026	2027	2028	2029		
Nº de novas creches e escolas infantis entregues à comunidade	Und.	1	1	1	1	Média	1



MUNICIPIO DE PAU DOS FERROS  
Demonstrativo dos Programas Temáticos Por Órgão e Ação

Sistema Orçamentário, Financeiro e Contábil

PPA 2026 - 2029

Pag: 15/48

Órgão Responsável: 06.001 - Secretaria Mun. de Educação

Meta Financeira

Região	Fonte de Financiamento	Categoria Econômica	Metas Anuais				Total
			2026	2027	2028	2029	
PAU DOS FERROS	Municipal	Corrente	55.120	56.222	57.347	58.494	227.183
		Capital	132.500	135.150	137.853	140.610	546.113
	Estadual	Corrente	27.560	28.111	28.673	29.247	113.591
		Capital	26.500	27.030	27.571	28.122	109.223
	Federal	Corrente	208.820	212.996	217.256	221.601	860.673
		Capital	1.340.900	1.367.718	1.395.072	1.422.974	5.526.664
Total			1.791.400	1.827.227	1.863.772	1.901.048	7.383.447

Ação

1613 - CONSTRUCAO DE CRECHE E ESCOLA INFANTIL

Entrega

0047 - Criação de Novas Vagas em Creches e Pré-Escolas

Indicadores da Entrega

Título	Unidade de Medida	Metas Anuais				Regra de Apuração	Meta Final
		2026	2027	2028	2029		
Taxa de ampliação de vagas em creches e pré-escolas (%)	Percent	20	20	20	20	Média	20

Ação

2081 - Programa de Alimentação Escolar - Educação Infantil (Creche)

Entrega

0048 - Fornecimento de Alimentação Escolar para Crianças em Creches

Indicadores da Entrega

Título	Unidade de Medida	Metas Anuais				Regra de Apuração	Meta Final
		2026	2027	2028	2029		
% de crianças em creche atendidas pela alimentação escolar	Percent	100	100	100	100	Média	100

Meta Financeira

Região	Fonte de Financiamento	Categoria Econômica	Metas Anuais				Total
			2026	2027	2028	2029	
PAU DOS FERROS	Municipal	Corrente	106.000	108.120	110.282	112.488	436.890
	Federal	Corrente	222.600	2.270.520	231.593	236.225	2.960.938
Total			328.600	2.378.640	341.875	348.713	3.397.828

Ação

2082 - Manutenção e Funcionamento do Serviço de Transporte Escolar - Educação Infantil (Creche)

Entrega

0049 - Oferta de Serviço de Transporte Escolar para Crianças em Creches



Órgão Responsável: 06.001 - Secretaria Mun. de Educação

## Indicadores da Entrega

Título	Unidade de Medida	Metas Anuais				Regra de Apuração	Meta Final
		2026	2027	2028	2029		
% de crianças em creche com acesso regular ao transporte escolar	Percent	100	100	100	100	Média	100

## Meta Financeira

Região	Fonte de Financiamento	Categoria Econômica	Metas Anuais				Total
			2026	2027	2028	2029	
PAU DOS FERROS	Municipal	Corrente	227.900	232.458	237.107	241.849	939.314
	Federal	Corrente	79.500	81.090	82.712	84.366	327.668
Total			307.400	313.548	319.819	326.215	1.266.982

## Ação

2083 - Programa de Distribuição de Fardamento Escolar - Educação Infantil (Creche)

## Entrega

0050 - Distribuição de Uniformes para Crianças em Creches

## Indicadores da Entrega

Título	Unidade de Medida	Metas Anuais				Regra de Apuração	Meta Final
		2026	2027	2028	2029		
% de crianças em creche beneficiadas com fardamento	Percent	100	100	100	100	Média	100

## Meta Financeira

Região	Fonte de Financiamento	Categoria Econômica	Metas Anuais				Total
			2026	2027	2028	2029	
PAU DOS FERROS	Municipal	Corrente	21.200	21.624	22.056	22.498	87.378
Total			21.200	21.624	22.056	22.498	87.378

## Ação

2084 - Programa de Distribuição de Kit Escolar (creche)

## Entrega

0051 - Distribuição de Kits de Material Escolar para Crianças em Creches

## Indicadores da Entrega

Título	Unidade de Medida	Metas Anuais				Regra de Apuração	Meta Final
		2026	2027	2028	2029		
% de crianças em creche atendidas com kit escolar	Percent	100	100	100	100	Média	100

## Meta Financeira

Região	Fonte de Financiamento	Categoria Econômica	Metas Anuais				Total
			2026	2027	2028	2029	
PAU DOS FERROS	Municipal	Corrente	31.800	32.436	33.085	33.746	131.067
Total			31.800	32.436	33.085	33.746	131.067

## Ação

2088 - Programa de Alimentação Escolar – Educação Infantil (Pré-Escola)



MUNICIPIO DE PAU DOS FERROS  
Demonstrativo dos Programas Temáticos Por Órgão e Ação

Sistema Orçamentário, Financeiro e Contábil

PPA 2026 - 2029

Pag: 17/48

Órgão Responsável: 06.001 - Secretaria Mun. de Educação

Entrega

0052 - Fornecimento de Alimentação Escolar para Alunos da Pré-Escola

Indicadores da Entrega

Título	Unidade de Medida	Metas Anuais				Regra de Apuração	Meta Final
		2026	2027	2028	2029		
% de alunos da pré-escola atendidos com alimentação escolar	Percent	100	100	100	100	Média	100

Meta Financeira

Região	Fonte de Financiamento	Categoria Econômica	Metas Anuais				Total
			2026	2027	2028	2029	
PAU DOS FERROS	Municipal	Corrente	201.400	205.428	209.537	213.727	830.092
	Federal	Corrente	106.000	108.120	110.282	112.488	436.890
Total			307.400	313.548	319.819	326.215	1.266.982

Ação

2089 - Manutenção e funcionamento do serviço de Transporte Escolar – Educação Infantil (Pré-Escola)

Entrega

0053 - Oferta de Serviço de Transporte Escolar para Alunos da Pré-Escola

Indicadores da Entrega

Título	Unidade de Medida	Metas Anuais				Regra de Apuração	Meta Final
		2026	2027	2028	2029		
% de alunos da pré-escola com acesso regular ao transporte escolar	Percent	100	100	100	100	Média	100

Meta Financeira

Região	Fonte de Financiamento	Categoria Econômica	Metas Anuais				Total
			2026	2027	2028	2029	
PAU DOS FERROS	Municipal	Corrente	455.800	464.916	474.214	483.699	1.878.629
	Federal	Corrente	43.460	44.329	45.216	46.120	179.125
Total			499.260	509.245	519.430	529.819	2.057.754

Ação

2090 - Programa de Distribuição de Fardamento Escolar – Educação Infantil (Pré-Escola)

Entrega

0054 - Distribuição de Uniformes para Alunos da Pré-Escola

Indicadores da Entrega

Título	Unidade de Medida	Metas Anuais				Regra de Apuração	Meta Final
		2026	2027	2028	2029		
% de alunos da pré-escola beneficiados com fardamento	Percent	100	100	100	100	Média	100



Órgão Responsável: 06.001 - Secretaria Mun. de Educação

## Meta Financeira

Região	Fonte de Financiamento	Categoria Econômica	Metas Anuais				Total
			2026	2027	2028	2029	
PAU DOS FERROS	Municipal	Corrente	42.400	43.248	44.113	44.995	174.756
Total			42.400	43.248	44.113	44.995	174.756

## Ação

2091 - Programa de Distribuição de Kit Escolar (Pré-escola)

## Entrega

0055 - Distribuição de Kits de Material Escolar para Alunos da Pré-Escola

## Indicadores da Entrega

Título	Unidade de Medida	Metas Anuais				Regra de Apuração	Meta Final
		2026	2027	2028	2029		
% de alunos da pré-escola atendidos com kit escolar	Percent	100	100	100	100	Média	100

## Meta Financeira

Região	Fonte de Financiamento	Categoria Econômica	Metas Anuais				Total
			2026	2027	2028	2029	
PAU DOS FERROS	Municipal	Corrente	31.800	32.436	33.085	33.746	131.067
Total			31.800	32.436	33.085	33.746	131.067

## Ação

2093 - Programa de Alimentação Escolar - Educação de Jovens e Adultos

## Entrega

0056 - Fornecimento de Alimentação Escolar para Alunos da EJA

## Indicadores da Entrega

Título	Unidade de Medida	Metas Anuais				Regra de Apuração	Meta Final
		2026	2027	2028	2029		
% de alunos da EJA atendidos com alimentação escolar	Percent	100	100	100	100	Média	100

## Meta Financeira

Região	Fonte de Financiamento	Categoria Econômica	Metas Anuais				Total
			2026	2027	2028	2029	
PAU DOS FERROS	Municipal	Corrente	27.560	28.111	28.673	29.247	113.591
	Federal	Corrente	15.900	16.218	16.542	16.873	65.533
Total			43.460	44.329	45.215	46.120	179.124

## Ação

2094 - Programa de Transporte Escolar - Educação de Jovens e Adultos

## Entrega

0057 - Oferta de Serviço de Transporte Escolar para Alunos da EJA



Órgão Responsável: 06.001 - Secretaria Mun. de Educação

## Indicadores da Entrega

Título	Unidade de Medida	Metas Anuais				Regra de Apuração	Meta Final
		2026	2027	2028	2029		
% de alunos da EJA que utilizam transporte escolar regularmente	Percent	100	100	100	100	Média	100

## Ação

2095 - Programa de Distribuição de Fardamento Escolar - Educação de Jovens e Adultos

## Entrega

0058 - Distribuição de Uniformes para Alunos da EJA

## Indicadores da Entrega

Título	Unidade de Medida	Metas Anuais				Regra de Apuração	Meta Final
		2026	2027	2028	2029		
% de alunos da EJA beneficiados com fardamento	Percent	100	100	100	100	Média	100

## Ação

2096 - Programa de Distribuição de Kit Escolar – Educação de Jovens e Adultos

## Entrega

0059 - Distribuição de Kits de Material Escolar para Alunos da EJA

## Indicadores da Entrega

Título	Unidade de Medida	Metas Anuais				Regra de Apuração	Meta Final
		2026	2027	2028	2029		
% de alunos da EJA atendidos com kit escolar	Percent	100	100	100	100	Média	100

## Meta Financeira

Região	Fonte de Financiamento	Categoria Econômica	Metas Anuais				Total
			2026	2027	2028	2029	
PAU DOS FERROS	Municipal	Corrente	3.180	3.244	3.308	3.375	13.107
Total			3.180	3.244	3.308	3.375	13.107

## Eixo: Desenvolvimento Social e Garantia de Direitos

## Programa: 0006 - Pau dos Ferros - Terra da Cultura

## Ação

2369 - Política de Fomento à Cultura Popular

## Entrega

0010 - Iniciativas de Fomento à Cultura Popular

## Indicadores da Entrega

Título	Unidade de Medida	Metas Anuais				Regra de Apuração	Meta Final
		2026	2027	2028	2029		
Número de projetos de fomento à cultura (editais, prêmios) lançados	Und.	27	27	28	28	Média	28



MUNICÍPIO DE PAU DOS FERROS  
Demonstrativo dos Programas Temáticos Por Órgão e Ação

Sistema Orçamentário, Financeiro e Contábil

PPA 2026 - 2029

Pag: 20/48

Órgão Responsável: 06.001 - Secretaria Mun. de Educação

Meta Financeira

Região	Fonte de Financiamento	Categoria Econômica	Metas Anuais				Total
			2026	2027	2028	2029	
PAU DOS FERROS	Municipal	Corrente	45.050	45.951	46.870	47.807	185.678
Total			45.050	45.951	46.870	47.807	185.678

Eixo: Desenvolvimento Social e Garantia de Direitos

Programa: 0016 - Gestão dos Serviços Educacionais - Educação Especial

Ação

2114 - Atendimento Especializado a Alunos da Educação Básica

Entrega

0006 - Acessibilidade em Escolas Municipais

Indicadores da Entrega

Título	Unidade de Medida	Metas Anuais				Regra de Apuração	Meta Final
		2026	2027	2028	2029		
Percentual de escolas da rede municipal com acessibilidade implantada	Percent	73	74	76	80	Média	76

Ação

2115 - Programa de Transporte Escolar – Atendimento Educacional Especializado

Entrega

0040 - Oferta de Transporte Escolar Acessível para Alunos com Deficiência

Indicadores da Entrega

Título	Unidade de Medida	Metas Anuais				Regra de Apuração	Meta Final
		2026	2027	2028	2029		
% de alunos da educação especial com acesso regular ao transporte escolar	Percent	100	100	100	100	Média	100

Meta Financeira

Região	Fonte de Financiamento	Categoria Econômica	Metas Anuais				Total
			2026	2027	2028	2029	
PAU DOS FERROS	Municipal	Corrente	16.960	17.299	17.645	17.998	69.902
	Federal	Corrente	6.360	6.487	6.617	6.749	26.213
Total			23.320	23.786	24.262	24.747	96.115

**Órgão Responsável: 06.002 - Fundo Desen.Manut.Educação Básica-FUNDEB****Eixo: Desenvolvimento Social e Garantia de Direitos****Programa: 0003 - Gestão dos Serviços Educacionais - Ensino Fundamental****Ação**

2073 - Manutenção e Funcionamento das Atividades do Ensino Fundamental - Fundeb 30

**Entrega**

0012 - Qualidade do Ensino Fundamental nos Anos Iniciais

**Indicadores da Entrega**

Título	Unidade de Medida	Metas Anuais				Regra de Apuração	Meta Final
		2026	2027	2028	2029		
Índice de Desenvolvimento da Educação Básica (IDEB) – Ensino Fundamental, anos iniciais	Und.	6	6	7	7	Média	7

**Eixo: Desenvolvimento Social e Garantia de Direitos****Programa: 0004 - Gestão dos Serviços Educacionais - Ensino Infantil****Ação**

2079 - Manutenção e Funcionamento das Atividades da Educação Infantil (Creche) - Fundeb 30

**Entrega**

0013 - Melhoria da Infraestrutura das Creches Municipais

**Indicadores da Entrega**

Título	Unidade de Medida	Metas Anuais				Regra de Apuração	Meta Final
		2026	2027	2028	2029		
Percentual de escolas da rede municipal reformadas	Percent	39	41	43	50	Média	43

**Meta Financeira**

Região	Fonte de Financiamento	Categoria Econômica	Metas Anuais				Total
			2026	2027	2028	2029	
PAU DOS FERROS	Federal	Corrente	5.300	5.406	5.514	5.624	21.844
		Capital	1.060	1.081	1.103	1.125	4.369
Total			6.360	6.487	6.617	6.749	26.213

**Eixo: Desenvolvimento Social e Garantia de Direitos****Programa: 0016 - Gestão dos Serviços Educacionais - Educação Especial****Ação**

2098 - Manutenção e Funcionamento do Serviço de Atendimento Especializado a Alunos da Educação Básica

**Entrega**

0014 - Ampliação do Atendimento Educacional Especializado para a Educação Básica

**Indicadores da Entrega**

Título	Unidade de Medida	Metas Anuais				Regra de Apuração	Meta Final
		2026	2027	2028	2029		
Proporção de escolas com Sala de Atendimento Educacional Especializado (AEE)	Percent	29	30	31	32	Média	31





Órgão Responsável: 06.002 - Fundo Desen.Manut.Educação Básica-FUNDEB

Meta Financeira

Região	Fonte de Financiamento	Categoria Econômica	Metas Anuais				Total
			2026	2027	2028	2029	
PAU DOS FERROS	Federal	Corrente	7.420	7.568	7.720	7.874	30.582
		Capital	1.060	1.081	1.103	1.125	4.369
Total			8.480	8.649	8.823	8.999	34.951



MUNICIPIO DE PAU DOS FERROS  
Demonstrativo dos Programas Temáticos Por Órgão e Ação

Sistema Orçamentário, Financeiro e Contábil

PPA 2026 - 2029

Pag: 23/48

Órgão Responsável: 08.001 - FUNDO MUNICIPAL DE ASSISTENCIA SAUDE

Eixo: Desenvolvimento Social e Garantia de Direitos

Programa: 0007 - Gestão de Atenção Primária em Saúde - APS

Ação

2169 - Apoio as Ações da Atenção Primária em Saúde - APS

Entrega

0015 - Fortalecimento da Atenção Primária com manutenção da Cobertura da ESF

Indicadores da Entrega

Título	Unidade de Medida	Metas Anuais				Regra de Apuração	Meta Final
		2026	2027	2028	2029		
Percentual de cobertura populacional pela Estratégia Saúde da Família (ESF)	Percent	100	100	100	100	Média	100
Domicílios com rede de esgoto e/ou fossa séptica	Percent	62	66	70	71	Média	67

Meta Financeira

Região	Fonte de Financiamento	Categoria Econômica	Metas Anuais				Total
			2026	2027	2028	2029	
PAU DOS FERROS	Municipal	Corrente	4.515.600	4.605.912	4.698.030	4.791.991	18.611.533
		Capital	159.000	162.180	165.424	168.732	655.336
	Estadual	Corrente	108.200	110.364	112.571	114.823	445.958
		Capital	53.000	54.060	55.141	56.244	218.445
	Federal	Corrente	6.700.000	6.834.000	6.970.680	7.110.094	27.614.774
		Capital	583.000	594.660	606.553	618.684	2.402.897
	Outras	Capital	10.600	10.812	11.028	11.249	43.689
		Total		12.129.400	12.371.988	12.619.427	12.871.817

Entrega

0061 - Serviços de atenção primária fortalecidos e em funcionamento

Indicadores da Entrega

Título	Unidade de Medida	Metas Anuais				Regra de Apuração	Meta Final
		2026	2027	2028	2029		
Taxa de Hospitalizações por Condições Sensíveis à Atenção Primária	TAXA	774	735	698	663	Média	718



Órgão Responsável: 08.001 - FUNDO MUNICIPAL DE ASSISTENCIA SAUDE

Meta Financeira

Região	Fonte de Financiamento	Categoria Econômica	Metas Anuais				Total
			2026	2027	2028	2029	
PAU DOS FERROS	Municipal	Corrente	4.515.600	4.605.912	4.698.030	4.791.991	18.611.533
		Capital	159.000	162.180	165.424	168.732	655.336
	Estadual	Corrente	108.200	110.364	112.571	114.823	445.958
		Capital	53.000	54.060	55.141	56.244	218.445
	Federal	Corrente	6.700.000	6.834.000	6.970.680	7.110.094	27.614.774
		Capital	583.000	594.660	606.553	618.684	2.402.897
	Outras	Capital	10.600	10.812	11.028	11.249	43.689
Total			12.129.400	12.371.988	12.619.427	12.871.817	49.992.632

Ação

2171 - Incentivo por Desempenho do Programa Previne Brasil

Entrega

0062 - Metas de desempenho da atenção primária cumpridas

Indicadores da Entrega

Título	Unidade de Medida	Metas Anuais				Regra de Apuração	Meta Final
		2026	2027	2028	2029		
Cobertura Vacinal (Poliomielite)	Percent	83	88	91	96	Média	90

Ação

2172 - Manutenção do Programa de Saúde Bucal (ESB)

Entrega

0063 - Equipes de saúde bucal atuantes na comunidade

Indicadores da Entrega

Título	Unidade de Medida	Metas Anuais				Regra de Apuração	Meta Final
		2026	2027	2028	2029		
Número de equipes de saúde bucal implantadas e em funcionamento	Und.	14	15	16	17	Média	16

Ação

2174 - Apoio as ações dos polos de Academia da Saúde

Entrega

0064 - Polos da academia da saúde com atividades regulares

Indicadores da Entrega

Título	Unidade de Medida	Metas Anuais				Regra de Apuração	Meta Final
		2026	2027	2028	2029		
Índice de Obesidade	Percent	25	24	23	22	Média	24



Órgão Responsável: 08.001 - FUNDO MUNICIPAL DE ASSISTENCIA SAUDE

## Meta Financeira

Região	Fonte de Financiamento	Categoria Econômica	Metas Anuais				Total
			2026	2027	2028	2029	
PAU DOS FERROS	Municipal	Corrente	135.680	138.394	141.161	143.985	559.220
		Capital	21.200	21.624	22.056	22.498	87.378
	Estadual	Corrente	1.060	1.081	1.103	1.125	4.369
		Capital	530	541	551	562	2.184
	Federal	Corrente	54.590	55.682	56.795	57.931	224.998
		Capital	22.260	22.705	23.159	23.622	91.746
	Outras	Capital	1.060	1.081	1.103	1.125	4.369
Total			236.380	241.108	245.928	250.848	974.264

## Ação

2175 - Programa Saúde na Escola – PSE

## Entrega

0065 - Ações de saúde e prevenção realizadas nas escolas

## Indicadores da Entrega

Título	Unidade de Medida	Metas Anuais				Regra de Apuração	Meta Final
		2026	2027	2028	2029		
Taxa de Gravidez na Adolescência (<19 anos)	Percent	14	13	12	11	Média	13

## Meta Financeira

Região	Fonte de Financiamento	Categoria Econômica	Metas Anuais				Total
			2026	2027	2028	2029	
PAU DOS FERROS	Municipal	Corrente	11.130	11.353	11.580	11.811	45.874
		Capital	5.300	5.406	5.514	5.624	21.844
	Estadual	Corrente	1.060	1.081	1.103	1.125	4.369
		Capital	530	541	551	562	2.184
	Federal	Corrente	23.320	23.786	24.262	24.747	96.115
		Capital	5.830	5.947	6.066	6.187	24.030
	Outras	Capital	530	541	551	562	2.184
Total			47.700	48.655	49.627	50.618	196.600

## Ação

2177 - Programa Rede Cegonha

## Entrega

0066 - Realização de acompanhamento pré-natal, parto assegurado

## Indicadores da Entrega

Título	Unidade de Medida	Metas Anuais				Regra de Apuração	Meta Final
		2026	2027	2028	2029		
Taxa de Mortalidade Infantil até 5 Anos	Percent	16	15	14	13	Média	15

## Ação

2178 - Apoio as ações dos Agentes Comunitários de Saúde (ACS)



MUNICÍPIO DE PAU DOS FERROS  
Demonstrativo dos Programas Temáticos Por Órgão e Ação

Sistema Orçamentário, Financeiro e Contábil

PPA 2026 - 2029

Pag: 26/48

Órgão Responsável: 08.001 - FUNDO MUNICIPAL DE ASSISTENCIA SAUDE

Entrega

0067 - Visitas domiciliares e acompanhamento das famílias realizados

Indicadores da Entrega

Título	Unidade de Medida	Metas Anuais				Regra de Apuração	Meta Final
		2026	2027	2028	2029		
Taxa de Mortalidade Infantil até 5 Anos	Percent	15	14	13	14	Média	14

Meta Financeira

Região	Fonte de Financiamento	Categoria Econômica	Metas Anuais				Total
			2026	2027	2028	2029	
PAU DOS FERROS	Municipal	Corrente	2.862.000	2.919.240	2.977.625	3.037.177	11.796.042
		Capital	106.000	108.120	110.282	112.488	436.890
	Estadual	Corrente	530	541	551	562	2.184
		Capital	530	541	551	562	2.184
	Federal	Corrente	3.263.210	3.328.474	3.395.044	3.462.945	13.449.673
		Capital	63.600	64.872	66.169	67.493	262.134
	Outras	Capital	530	541	551	562	2.184
Total			6.296.400	6.422.329	6.550.773	6.681.789	25.951.291

Ação

2180 - Programa de Saúde Prisional

Entrega

0068 - Atendimentos de saúde realizados na unidade prisional

Indicadores da Entrega

Título	Unidade de Medida	Metas Anuais				Regra de Apuração	Meta Final
		2026	2027	2028	2029		
Cobertura de Serviços de Saúde pela População Carcerária	Percent	100	100	100	100	Média	100

Meta Financeira

Região	Fonte de Financiamento	Categoria Econômica	Metas Anuais				Total
			2026	2027	2028	2029	
PAU DOS FERROS	Municipal	Corrente	24.380	24.868	25.365	25.872	100.485
		Capital	21.200	21.624	22.056	22.498	87.378
	Estadual	Corrente	1.060	1.081	1.103	1.125	4.369
		Capital	530	541	551	562	2.184
	Federal	Corrente	66.250	67.575	68.927	70.305	273.057
		Capital	12.270	12.515	12.766	13.021	50.572
	Outras	Capital	530	541	551	562	2.184
Total			126.220	128.745	131.319	133.945	520.229

Ação

2182 - Promoção da Assistência Farmacêutica e Insumos Estratégicos



MUNICIPIO DE PAU DOS FERROS  
Demonstrativo dos Programas Temáticos Por Órgão e Ação

Sistema Orçamentário, Financeiro e Contábil

PPA 2026 - 2029

Pag: 27/48

Órgão Responsável: 08.001 - FUNDO MUNICIPAL DE ASSISTENCIA SAUDE

Entrega

0069 - Medicamentos essenciais disponibilizados à população

Indicadores da Entrega

Título	Unidade de Medida	Metas Anuais				Regra de Apuração	Meta Final
		2026	2027	2028	2029		
Cobertura a Medicamentos Essenciais	Percent	85	88	91	94	Média	90

Meta Financeira

Região	Fonte de Financiamento	Categoria Econômica	Metas Anuais				Total
			2026	2027	2028	2029	
PAU DOS FERROS	Municipal	Corrente	583.000	594.660	606.553	618.684	2.402.897
	Estadual	Corrente	21.730	22.165	22.608	23.060	89.563
	Federal	Corrente	372.060	379.501	387.091	394.833	1.533.485
	Outras	Corrente	530	541	551	562	2.184
Total			977.320	996.867	1.016.803	1.037.139	4.028.129

Ação

2185 - Agentes de Combate às Endemias

Entrega

0070 - Ciclos de visitas e ações de combate a endemias executados

Indicadores da Entrega

Título	Unidade de Medida	Metas Anuais				Regra de Apuração	Meta Final
		2026	2027	2028	2029		
Número de casos de Arboviroses	Und.	200	180	178	160	Média	180

Eixo: Desenvolvimento Social e Garantia de Direitos

Programa: 0008 - Atenção de Média e Alta Complexidade Ambulatorial e Hospital

Ação

2188 - Promoção da Assistência Hospitalar

Entrega

0071 - Serviços hospitalares de referência mantidos e qualificados

Indicadores da Entrega

Título	Unidade de Medida	Metas Anuais				Regra de Apuração	Meta Final
		2026	2027	2028	2029		
Taxa de Mortalidade Ajustada por Condições Sensíveis à Atenção Primária	Percent	122	118	114	111	Média	116



MUNICIPIO DE PAU DOS FERROS  
Demonstrativo dos Programas Temáticos Por Órgão e Ação

Sistema Orçamentário, Financeiro e Contábil

PPA 2026 - 2029

Pag: 28/48

Órgão Responsável: 08.001 - FUNDO MUNICIPAL DE ASSISTENCIA SAUDE

Meta Financeira

Região	Fonte de Financiamento	Categoria Econômica	Metas Anuais				Total
			2026	2027	2028	2029	
PAU DOS FERROS	Municipal	Corrente	551.200	562.224	573.468	584.938	2.271.830
		Capital	5.300	5.406	5.514	5.624	21.844
	Estadual	Corrente	107.062	109.203	111.387	113.615	441.267
		Capital	530	541	551	562	2.184
	Federal	Corrente	7.204.320	7.348.406	7.495.375	7.645.282	29.693.383
		Capital	1.060	1.081	1.103	1.125	4.369
	Outras	Capital	530	541	551	562	2.184
Total			7.870.002	8.027.402	8.187.949	8.351.708	32.437.061

Ação

2189 - Serviços de saúde de Média e Alta Complexidade ambulatorial

Entrega

0072 - Consultas e exames especializados ofertados à população

Indicadores da Entrega

Título	Unidade de Medida	Metas Anuais				Regra de Apuração	Meta Final
		2026	2027	2028	2029		
Mortalidade Prematura (de 30 a 69 anos) por DCNT	Percent	288	276	223	200	Média	247

Meta Financeira

Região	Fonte de Financiamento	Categoria Econômica	Metas Anuais				Total
			2026	2027	2028	2029	
PAU DOS FERROS	Municipal	Corrente	1.787.960	1.823.719	1.860.194	1.897.397	7.369.270
		Capital	106.000	108.120	110.282	112.488	436.890
	Estadual	Corrente	531.590	542.222	553.066	564.128	2.191.006
		Capital	212	216	221	225	874
	Federal	Corrente	11.883.660	12.121.333	12.363.760	12.611.035	48.979.788
		Capital	636	649	662	675	2.622
	Outras	Capital	212	216	221	225	874
Total			14.310.270	14.596.475	14.888.406	15.186.173	58.981.324

Ação

2193 - Promoção das Atividades do Centro de Apoio Psicossocial (CAPS)

Entrega

0073 - Atendimento e terapias de saúde mental realizados pelo CAPS

Indicadores da Entrega

Título	Unidade de Medida	Metas Anuais				Regra de Apuração	Meta Final
		2026	2027	2028	2029		
Taxa de Suicídios	Percent	12	10	9	9	Média	10



MUNICIPIO DE PAU DOS FERROS  
Demonstrativo dos Programas Temáticos Por Órgão e Ação

Sistema Orçamentário, Financeiro e Contábil

PPA 2026 - 2029

Pag: 29/48

Órgão Responsável: 08.001 - FUNDO MUNICIPAL DE ASSISTENCIA SAUDE

Meta Financeira

Região	Fonte de Financiamento	Categoria Econômica	Metas Anuais				Total
			2026	2027	2028	2029	
PAU DOS FERROS	Municipal	Corrente	445.200	454.104	463.186	472.450	1.834.940
		Capital	137.800	140.556	143.367	146.234	567.957
	Estadual	Corrente	1.060	1.081	1.103	1.125	4.369
		Capital	530	541	551	562	2.184
	Federal	Corrente	615.860	628.177	640.741	653.556	2.538.334
		Capital	2.194.730	2.238.625	2.283.397	2.329.065	9.045.817
	Outras	Capital	1.060	1.081	1.103	1.125	4.369
Total			3.396.240	3.464.165	3.533.448	3.604.117	13.997.970

Ação

2196 - Promoção das Ações Para o Enfrentamento à Covid-19

Entrega

0074 - Plano de contingência e vacinação contra a Covid-19

Indicadores da Entrega

Título	Unidade de Medida	Metas Anuais				Regra de Apuração	Meta Final
		2026	2027	2028	2029		
Cobertura Vacinal contra a Covid-19	Percent	6	8	10	12	Média	9

Ação

2296 - Apoio as Ações da Base do SAMU

Entrega

0075 - Serviço de atendimento móvel de urgência (SAMU) em pleno funcionamento

Indicadores da Entrega

Título	Unidade de Medida	Metas Anuais				Regra de Apuração	Meta Final
		2026	2027	2028	2029		
Taxa de mortes por acidente de transporte	Percent	33	32	31	30	Média	32

Meta Financeira

Região	Fonte de Financiamento	Categoria Econômica	Metas Anuais				Total
			2026	2027	2028	2029	
PAU DOS FERROS	Municipal	Corrente	457.920	467.078	476.420	485.948	1.887.366
		Capital	5.300	5.406	5.514	5.624	21.844
	Estadual	Corrente	1.060	1.081	1.103	1.125	4.369
		Capital	530	541	551	564	2.186
	Federal	Corrente	429.300	437.886	446.644	455.577	1.769.407
		Capital	1.060	1.081	1.103	1.125	4.369
	Outras	Capital	530	541	551	562	2.184
		Total		895.700	913.614	931.886	950.525





MUNICÍPIO DE PAU DOS FERROS  
Demonstrativo dos Programas Temáticos Por Órgão e Ação

Sistema Orçamentário, Financeiro e Contábil

PPA 2026 - 2029

Pag: 30/48

Órgão Responsável: 09.001 - FUNDO MUNICIPAL DE ASSISTENCIA SOCIAL

Eixo: Desenvolvimento Social e Garantia de Direitos

Programa: 0010 - Ações de Proteção Social Básica

Ação

1293 - Melhorias Habitacionais

Entrega

0089 - Moradias com Infraestrutura Melhorada e Segura

Indicadores da Entrega

Título	Unidade de Medida	Metas Anuais				Regra de Apuração	Meta Final
		2026	2027	2028	2029		
Domicílios com Paredes Adequadas	Percent	91	92	93	94	Média	93

Meta Financeira

Região	Fonte de Financiamento	Categoria Econômica	Metas Anuais				Total
			2026	2027	2028	2029	
PAU DOS FERROS	Municipal	Capital	212.000	216.240	220.565	224.976	873.781
	Federal	Capital	106.000	108.120	110.282	112.488	436.890
Total			318.000	324.360	330.847	337.464	1.310.671

Ação

2216 - Apoio ao Aprimoramento da Gestão e Controle Social do programa Bolsa Família (IGD/PBF)

Entrega

0090 - Base do Cadastro Único Atualizada e Qualificada

Indicadores da Entrega

Título	Unidade de Medida	Metas Anuais				Regra de Apuração	Meta Final
		2026	2027	2028	2029		
Quantidade total de famílias inscritas no Cadastro Único	Und.	8.900	8.950	9.000	9.050	Média	8.975

Meta Financeira

Região	Fonte de Financiamento	Categoria Econômica	Metas Anuais				Total
			2026	2027	2028	2029	
PAU DOS FERROS	Federal	Corrente	469.209	478.593	488.165	497.928	1.933.895
		Capital	120.681	123.095	125.557	128.068	497.401
Total			589.890	601.688	613.722	625.996	2.431.296

Ação

2217 - Fortalecimento do Controle Social sobre o Programa Bolsa Família e Cadastro Único (IGD/BF)

Entrega

0091 - Controle Social Atualizado e Fortalecido

Indicadores da Entrega

Título	Unidade de Medida	Metas Anuais				Regra de Apuração	Meta Final
		2026	2027	2028	2029		
Índice de Vulnerabilidade das Famílias do Cadastro Único	Percent	1	1	1	1	Média	1



MUNICIPIO DE PAU DOS FERROS  
Demonstrativo dos Programas Temáticos Por Órgão e Ação

Sistema Orçamentário, Financeiro e Contábil

PPA 2026 - 2029

Pag: 31/48

Órgão Responsável: 09.001 - FUNDO MUNICIPAL DE ASSISTENCIA SOCIAL

Ação

2218 - Manutenção do Serviço de Proteção e Atendimento Integral à Família (PAIF/CRAS)

Entrega

0016 - Fortalecimento do PAIF para Ampliação do Atendimento às Famílias nos CRAS

Indicadores da Entrega

Título	Unidade de Medida	Metas Anuais				Regra de Apuração	Meta Final
		2026	2027	2028	2029		
Número de famílias referenciadas e acompanhadas pelos CRAS	Und.	160	165	168	170	Média	166

Meta Financeira

Região	Fonte de Financiamento	Categoria Econômica	Metas Anuais				Total
			2026	2027	2028	2029	
PAU DOS FERROS	Federal	Corrente	461.100	470.322	479.728	489.323	1.900.473
		Capital	21.200	21.624	22.056	22.498	87.378
Total			482.300	491.946	501.784	511.821	1.987.851

Entrega

0092 - Famílias Acompanhadas pelo Serviço do PAIF/CRAS

Indicadores da Entrega

Título	Unidade de Medida	Metas Anuais				Regra de Apuração	Meta Final
		2026	2027	2028	2029		
Número de famílias referenciadas e acompanhadas pelos CRAS	Und.	150	155	160	165	Média	158

Meta Financeira

Região	Fonte de Financiamento	Categoria Econômica	Metas Anuais				Total
			2026	2027	2028	2029	
PAU DOS FERROS	Federal	Corrente	461.100	470.322	479.728	489.323	1.900.473
		Capital	21.200	21.624	22.056	22.498	87.378
Total			482.300	491.946	501.784	511.821	1.987.851

Ação

2219 - Manutenção Serviço de Proteção Social Básica no Domicílio para Pessoas com Deficiência e Idosas CRAS

Entrega

0093 - Atendimento Domiciliar para Idosos e Pessoas com Deficiência Realizado

Indicadores da Entrega

Título	Unidade de Medida	Metas Anuais				Regra de Apuração	Meta Final
		2026	2027	2028	2029		
Vagas em Unidades de Acolhimento	Und.	12	14	16	18	Média	15



Órgão Responsável: 09.001 - FUNDO MUNICIPAL DE ASSISTENCIA SOCIAL

## Meta Financeira

Região	Fonte de Financiamento	Categoria Econômica	Metas Anuais				Total
			2026	2027	2028	2029	
PAU DOS FERROS	Federal	Corrente	74.200	75.684	77.198	78.742	305.824
		Capital	31.800	32.436	33.085	33.746	131.067
Total			106.000	108.120	110.283	112.488	436.891

## Ação

2221 - Manutenção da Primeira Infância no SUAS – Programa Criança Feliz

## Entrega

0094 - Acompanhamento de Gestantes e Crianças pelo Programa Criança

## Indicadores da Entrega

Título	Unidade de Medida	Metas Anuais				Regra de Apuração	Meta Final
		2026	2027	2028	2029		
Taxa de Mortalidade Infantil até 5 Anos	Percent	16	16	15	15	Média	16

## Meta Financeira

Região	Fonte de Financiamento	Categoria Econômica	Metas Anuais				Total
			2026	2027	2028	2029	
PAU DOS FERROS	Federal	Corrente	344.500	351.390	358.418	365.586	1.419.894
		Capital	21.200	21.624	22.056	22.498	87.378
Total			365.700	373.014	380.474	388.084	1.507.272

## Ação

2224 - Concessão de Benefícios Eventuais

## Entrega

0095 - Benefícios Eventuais Concedidos a Famílias em Vulnerabilidade

## Indicadores da Entrega

Título	Unidade de Medida	Metas Anuais				Regra de Apuração	Meta Final
		2026	2027	2028	2029		
Índice de Vulnerabilidade das Famílias do Cadastro Único	Percent	1	1	1	1	Média	1

## Meta Financeira

Região	Fonte de Financiamento	Categoria Econômica	Metas Anuais				Total
			2026	2027	2028	2029	
PAU DOS FERROS	Municipal	Corrente	180.200	183.804	187.480	191.230	742.714
Total			180.200	183.804	187.480	191.230	742.714

## Ação

2225 - Manutenção das Atividades do Programa BPC na Escola

## Entrega

0096 - Acompanhamento de Beneficiários do BPC na Rede de Ensino



MUNICÍPIO DE PAU DOS FERROS  
Demonstrativo dos Programas Temáticos Por Órgão e Ação

Sistema Orçamentário, Financeiro e Contábil

PPA 2026 - 2029

Pag: 33/48

Órgão Responsável: 09.001 - FUNDO MUNICIPAL DE ASSISTENCIA SOCIAL

Indicadores da Entrega

Título	Unidade de Medida	Metas Anuais				Regra de Apuração	Meta Final
		2026	2027	2028	2029		
Abandono no Ensino Médio	Percent	5	5	4	4	Média	5

Meta Financeira

Região	Fonte de Financiamento	Categoria Econômica	Metas Anuais				Total
			2026	2027	2028	2029	
PAU DOS FERROS	Federal	Corrente	37.100	37.842	38.599	39.371	152.912
		Capital	10.600	10.812	11.028	11.249	43.689
Total			47.700	48.654	49.627	50.620	196.601

Ação

2226 - Programa Nacional de Promoção de Acesso ao Mundo do Trabalho (ACESSUAS Trabalho)

Entrega

0097 - Cursos e Encaminhamentos para o Mercado de Trabalho Realizados

Indicadores da Entrega

Título	Unidade de Medida	Metas Anuais				Regra de Apuração	Meta Final
		2026	2027	2028	2029		
Estoque de Empregos Formais para Jovens de 18 a 24 anos	Und.	780	790	800	810	Média	795

Meta Financeira

Região	Fonte de Financiamento	Categoria Econômica	Metas Anuais				Total
			2026	2027	2028	2029	
PAU DOS FERROS	Federal	Corrente	46.640	47.573	48.524	49.495	192.232
		Capital	10.600	10.812	11.028	11.249	43.689
Total			57.240	58.385	59.552	60.744	235.921

Ação

2227 - Distribuição de alimentos da agricultura familiar para promoção da segurança alimentar e nutricional

Entrega

0098 - Alimentos da Agricultura Familiar Distribuídos

Indicadores da Entrega

Título	Unidade de Medida	Metas Anuais				Regra de Apuração	Meta Final
		2026	2027	2028	2029		
Subnutrição	Percent	2	2	2	2	Média	2

Meta Financeira

Região	Fonte de Financiamento	Categoria Econômica	Metas Anuais				Total
			2026	2027	2028	2029	
PAU DOS FERROS	Municipal	Corrente	53.000	54.060	55.141	56.244	218.445
Total			53.000	54.060	55.141	56.244	218.445

Ação

2228 - Programa de Alimentos para Minimizar a Insegurança Alimentar de Família Carentes



Órgão Responsável: 09.001 - FUNDO MUNICIPAL DE ASSISTENCIA SOCIAL

**Entrega**

0017 - Redução da Insegurança Alimentar Grave entre Famílias em Vulnerabilidade

**Indicadores da Entrega**

Título	Unidade de Medida	Metas Anuais				Regra de Apuração	Meta Final
		2026	2027	2028	2029		
Proporção de famílias em risco de Insegurança Alimentar Grave (INSAN grave) em relação ao total de famílias do CadÚnico	Percent	12	10	9	8	Média	10

**Meta Financeira**

Região	Fonte de Financiamento	Categoria Econômica	Metas Anuais				Total
			2026	2027	2028	2029	
PAU DOS FERROS	Municipal	Corrente	106.000	108.120	110.282	112.488	436.890
Total			106.000	108.120	110.282	112.488	436.890

**Entrega**

0099 - Alimentos Distribuídos a Famílias Carentes

**Indicadores da Entrega**

Título	Unidade de Medida	Metas Anuais				Regra de Apuração	Meta Final
		2026	2027	2028	2029		
Proporção de famílias em risco de Insegurança Alimentar Grave (INSAN grave) em relação ao total de famílias do CadÚnico	Percent	13	13	12	11	Média	12

**Meta Financeira**

Região	Fonte de Financiamento	Categoria Econômica	Metas Anuais				Total
			2026	2027	2028	2029	
PAU DOS FERROS	Municipal	Corrente	106.000	108.120	110.282	112.488	436.890
Total			106.000	108.120	110.282	112.488	436.890

**Ação**

2229 - Manutenção do Programa Municipal Família Luz

**Entrega**

0100 - Famílias com Acesso à Tarifa Social de Energia Elétrica

**Indicadores da Entrega**

Título	Unidade de Medida	Metas Anuais				Regra de Apuração	Meta Final
		2026	2027	2028	2029		
Domicílios com Iluminação Elétrica Adequada	Percent	98	98	98	98	Média	98

**Meta Financeira**

Região	Fonte de Financiamento	Categoria Econômica	Metas Anuais				Total
			2026	2027	2028	2029	
PAU DOS FERROS	Municipal	Corrente	53.000	54.060	55.141	56.244	218.445
Total			53.000	54.060	55.141	56.244	218.445



MUNICÍPIO DE PAU DOS FERROS  
Demonstrativo dos Programas Temáticos Por Órgão e Ação

Sistema Orçamentário, Financeiro e Contábil

PPA 2026 - 2029

Pag: 35/48

Órgão Responsável: 09.001 - FUNDO MUNICIPAL DE ASSISTENCIA SOCIAL

Ação

2230 - PROGRAMA LEITE DE SOJA VACA MECÂNICA

Entrega

0101 - Leite de Soja Distribuído para Famílias e Entidades

Indicadores da Entrega

Título	Unidade de Medida	Metas Anuais				Regra de Apuração	Meta Final
		2026	2027	2028	2029		
Subnutrição	Percent	2	2	2	2	Média	2

Meta Financeira

Região	Fonte de Financiamento	Categoria Econômica	Metas Anuais				Total
			2026	2027	2028	2029	
PAU DOS FERROS	Municipal	Corrente	42.400	43.248	44.113	44.995	174.756
		Capital	10.600	10.812	11.028	11.249	43.689
	Estadual	Corrente	37.100	37.842	38.599	39.371	152.912
		Capital	10.600	10.812	11.028	11.249	43.689
Total			100.700	102.714	104.768	106.864	415.046

Ação

2231 - EMPREGA PDF – GERAÇÃO DE EMPREGO E RENDA

Entrega

0102 - Apoio à Geração de Emprego e Renda para a População

Indicadores da Entrega

Título	Unidade de Medida	Metas Anuais				Regra de Apuração	Meta Final
		2026	2027	2028	2029		
Estoque de emprego	Und.	4.700	4.750	4.800	4.850	Média	4.775

Meta Financeira

Região	Fonte de Financiamento	Categoria Econômica	Metas Anuais				Total
			2026	2027	2028	2029	
PAU DOS FERROS	Municipal	Corrente	21.200	21.624	22.056	22.498	87.378
Total			21.200	21.624	22.056	22.498	87.378

Ação

2334 - Apoio ao Programa Semana do BEBE

Entrega

0103 - Ações da Semana do Bebê Realizadas

Indicadores da Entrega

Título	Unidade de Medida	Metas Anuais				Regra de Apuração	Meta Final
		2026	2027	2028	2029		
Taxa de Mortalidade Infantil até 5 Anos	Percent	16	15	15	15	Média	15



MUNICÍPIO DE PAU DOS FERROS  
Demonstrativo dos Programas Temáticos Por Órgão e Ação

Sistema Orçamentário, Financeiro e Contábil

PPA 2026 - 2029

Pag: 36/48

Órgão Responsável: 09.001 - FUNDO MUNICIPAL DE ASSISTENCIA SOCIAL

Meta Financeira

Região	Fonte de Financiamento	Categoria Econômica	Metas Anuais				Total
			2026	2027	2028	2029	
PAU DOS FERROS	Municipal	Corrente	47.700	48.654	49.627	50.620	196.601
	Federal	Corrente	15.900	16.218	16.542	16.873	65.533
Total			63.600	64.872	66.169	67.493	262.134

Ação

2359 - Ação de Habitação Rural e Urbana

Entrega

0104 - Soluções de Moradia para Famílias de Baixa Renda

Indicadores da Entrega

Título	Unidade de Medida	Metas Anuais				Regra de Apuração	Meta Final
		2026	2027	2028	2029		
Domicílios com Paredes Adequadas	Percent	96	96	96	97	Média	96

Meta Financeira

Região	Fonte de Financiamento	Categoria Econômica	Metas Anuais				Total
			2026	2027	2028	2029	
PAU DOS FERROS	Municipal	Corrente	21.200	21.624	22.056	22.498	87.378
		Capital	106.000	108.120	110.282	112.488	436.890
	Federal	Capital	106.000	108.120	110.282	112.488	436.890
Total			233.200	237.864	242.620	247.474	961.158

Ação

2361 - Sala do Empreendedor

Entrega

0105 - Atendimentos e Orientações a Empreendedores Realizados

Indicadores da Entrega

Título	Unidade de Medida	Metas Anuais				Regra de Apuração	Meta Final
		2026	2027	2028	2029		
Número de atendimentos da Sala do Empreendedor	Und.	580	600	620	640	Média	610

Meta Financeira

Região	Fonte de Financiamento	Categoria Econômica	Metas Anuais				Total
			2026	2027	2028	2029	
PAU DOS FERROS	Municipal	Corrente	26.500	27.030	27.571	28.122	109.223
		Capital	10.600	10.812	11.028	11.249	43.689
Total			37.100	37.842	38.599	39.371	152.912

Entrega

0106 - Atendimentos e Orientações a Empreendedores Realizados



MUNICIPIO DE PAU DOS FERROS  
Demonstrativo dos Programas Temáticos Por Órgão e Ação

Sistema Orçamentário, Financeiro e Contábil

PPA 2026 - 2029

Pag: 37/48

Órgão Responsável: 09.001 - FUNDO MUNICIPAL DE ASSISTENCIA SOCIAL

Indicadores da Entrega

Título	Unidade de Medida	Metas Anuais				Regra de Apuração	Meta Final
		2026	2027	2028	2029		
Número de atendimentos da Sala do Empreendedor	Und.	580	600	620	640	Média	610

Meta Financeira

Região	Fonte de Financiamento	Categoria Econômica	Metas Anuais				Total
			2026	2027	2028	2029	
PAU DOS FERROS	Municipal	Corrente	26.500	27.030	27.571	28.122	109.223
		Capital	10.600	10.812	11.028	11.249	43.689
Total			37.100	37.842	38.599	39.371	152.912

Ação

2362 - Ação de apoio às mulheres vítimas de violência doméstica

Entrega

0107 - Atendimento e Acompanhamento a Mulheres Vítimas de Violência

Indicadores da Entrega

Título	Unidade de Medida	Metas Anuais				Regra de Apuração	Meta Final
		2026	2027	2028	2029		
Violência contra Mulheres	Percent	68	65	62	60	Média	64

Meta Financeira

Região	Fonte de Financiamento	Categoria Econômica	Metas Anuais				Total
			2026	2027	2028	2029	
PAU DOS FERROS	Municipal	Corrente	37.100	37.842	38.599	39.371	152.912
		Capital	10.600	10.812	11.028	11.249	43.689
Total			47.700	48.654	49.627	50.620	196.601

Ação

2482 - Manter o Programa de Fortalecimento Emergencial de Atend. do Cadastro Único no SUAS (PROCAD/SUAS)

Entrega

0108 - Serviço de Atendimento do Cadastro Único Fortalecido

Indicadores da Entrega

Título	Unidade de Medida	Metas Anuais				Regra de Apuração	Meta Final
		2026	2027	2028	2029		
Quantidade total de famílias inscritas no Cadastro Único	Und.	8.900	8.950	9.000	9.050	Média	8.975

Meta Financeira

Região	Fonte de Financiamento	Categoria Econômica	Metas Anuais				Total
			2026	2027	2028	2029	
PAU DOS FERROS	Federal	Corrente	21.200	21.624	22.056	22.498	87.378
		Capital	26.500	27.030	27.571	28.122	109.223
Total			47.700	48.654	49.627	50.620	196.601

Eixo: Desenvolvimento Social e Garantia de Direitos

Programa: 0011 - Ações de Proteção Social de Média Complexidade





Órgão Responsável: 09.001 - FUNDO MUNICIPAL DE ASSISTENCIA SOCIAL

## Ação

1240 - ABRIGO INSTITUCIONAL DE ACOLHIMENTO TEMPORÁRIO PARA PESSOAS EM SITUAÇÃO DE RUA

## Entrega

0109 - Serviço de Acolhimento para Pessoas em Situação de Rua em Funcionamento

## Indicadores da Entrega

Título	Unidade de Medida	Metas Anuais				Regra de Apuração	Meta Final
		2026	2027	2028	2029		
Famílias em Situação de Rua	Percent	5	4	4	3	Média	4

## Meta Financeira

Região	Fonte de Financiamento	Categoria Econômica	Metas Anuais				Total
			2026	2027	2028	2029	
PAU DOS FERROS	Municipal	Corrente	21.200	21.624	22.056	22.498	87.378
		Capital	31.800	32.436	33.085	33.746	131.067
	Estadual	Capital	53.000	54.060	55.141	56.244	218.445
	Federal	Capital	53.000	54.060	55.141	56.244	218.445
Total			159.000	162.180	165.423	168.732	655.335

## Ação

1241 - PROGRAMA CASA/LAR PARA IDOSOS EM SITUAÇÃO DE ABANDONO E/OU VIOLÊNCIA

## Entrega

0110 - Serviço de Acolhimento para Idosos em Funcionamento

## Indicadores da Entrega

Título	Unidade de Medida	Metas Anuais				Regra de Apuração	Meta Final
		2026	2027	2028	2029		
Vagas em Unidades de Acolhimento	Und.	12	14	16	18	Média	15

## Ação

2235 - Apoio Manutenção do Serv de Proteção e Atendimento Especializado a Famílias Indivíduos (PAEFI/CREAS)

## Entrega

0111 - Atendimento Especializado a Famílias e Indivíduos (PAEFI) Realizado

## Indicadores da Entrega

Título	Unidade de Medida	Metas Anuais				Regra de Apuração	Meta Final
		2026	2027	2028	2029		
Violência contra Mulheres	Percent	68	65	62	60	Média	64

## Meta Financeira

Região	Fonte de Financiamento	Categoria Econômica	Metas Anuais				Total
			2026	2027	2028	2029	
PAU DOS FERROS	Estadual	Corrente	10.600	10.812	11.028	11.249	43.689
		Capital	21.200	21.624	22.056	22.498	87.378
	Federal	Corrente	386.900	394.638	402.531	410.581	1.594.650
		Capital	21.200	21.624	22.056	22.498	87.378
Total			439.900	448.698	457.671	466.826	1.813.095



MUNICÍPIO DE PAU DOS FERROS  
Demonstrativo dos Programas Temáticos Por Órgão e Ação

Sistema Orçamentário, Financeiro e Contábil

PPA 2026 - 2029

Pag: 39/48

Órgão Responsável: 09.001 - FUNDO MUNICIPAL DE ASSISTENCIA SOCIAL

Ação

2238 - MANUTENÇÃO DO ESCRITÓRIO SOCIAL

Entrega

0018 - Fortalecimento do escritório social com ações de conscientização sobre direitos

Indicadores da Entrega

Título	Unidade de Medida	Metas Anuais				Regra de Apuração	Meta Final
		2026	2027	2028	2029		
Número de campanhas de conscientização sobre violação de direitos (ex: trabalho infantil, violência contra a mulher) realizadas	Und.	5	5	6	7	Média	6

Meta Financeira

Região	Fonte de Financiamento	Categoria Econômica	Metas Anuais				Total
			2026	2027	2028	2029	
PAU DOS FERROS	Municipal	Corrente	42.400	43.248	44.113	44.995	174.756
		Capital	10.600	10.812	11.028	11.249	43.689
Total			53.000	54.060	55.141	56.244	218.445

Ação

2239 - Serviço de Proteção Social a Adolescentes em cumprimento de Medidas Socioeducativas (LA/PSC)

Entrega

0087 - Garantia a proteção social ao adolescente

Indicadores da Entrega

Título	Unidade de Medida	Metas Anuais				Regra de Apuração	Meta Final
		2026	2027	2028	2029		
Assassinatos de Jovens	Percent	40	38	36	34	Média	37

Meta Financeira

Região	Fonte de Financiamento	Categoria Econômica	Metas Anuais				Total
			2026	2027	2028	2029	
PAU DOS FERROS	Municipal	Corrente	58.300	59.466	60.655	61.868	240.289
		Capital	10.600	10.812	11.028	11.249	43.689
	Federal	Corrente	42.400	43.248	44.113	44.995	174.756
		Capital	10.600	10.812	11.028	11.249	43.689
Total			121.900	124.338	126.824	129.361	502.423

Ação

2242 - PROGRAMA GARANTIAS DE DIREITOS NA DEFESA DAS CRIANÇAS E ADOLESCENTES

Entrega

0088 - Proteção dos direitos e defesa das crianças e adolescentes



Órgão Responsável: 09.001 - FUNDO MUNICIPAL DE ASSISTENCIA SOCIAL

Indicadores da Entrega

Título	Unidade de Medida	Metas Anuais				Regra de Apuração	Meta Final
		2026	2027	2028	2029		
Número de campanhas de conscientização sobre violação de direitos (ex: trabalho infantil, violência contra a mulher) realizadas	Und.	5	6	6	7	Média	6

Meta Financeira

Região	Fonte de Financiamento	Categoria Econômica	Metas Anuais				Total
			2026	2027	2028	2029	
PAU DOS FERROS	Municipal	Corrente	26.500	27.030	27.571	28.122	109.223
		Capital	10.600	10.812	11.028	11.249	43.689
Total			37.100	37.842	38.599	39.371	152.912



Órgão Responsável: 14.001 - Secretaria da Cultura e do Turismo

Eixo: Desenvolvimento Social e Garantia de Direitos

Programa: 0006 - Pau dos Ferros - Terra da Cultura

Ação

2471 - POLITICA NACIONAL ALDIR BLANC DE FOMENTO A CULTURA

Entrega

0011 - Promoção e Apoio a Eventos Culturais Locais

Indicadores da Entrega

Título	Unidade de Medida	Metas Anuais				Regra de Apuração	Meta Final
		2026	2027	2028	2029		
Número de eventos culturais realizados ou apoiados (festivals, shows, exposições)	Und.	22	22	23	23	Média	23

Meta Financeira

Região	Fonte de Financiamento	Categoria Econômica	Metas Anuais				Total
			2026	2027	2028	2029	
PAU DOS FERROS	Federal	Corrente	318.000	324.360	330.847	337.464	1.310.671
Total			318.000	324.360	330.847	337.464	1.310.671



MUNICÍPIO DE PAU DOS FERROS  
Demonstrativo dos Programas Temáticos Por Órgão e Ação

Sistema Orçamentário, Financeiro e Contábil

PPA 2026 - 2029

Pag: 42/48

Órgão Responsável: 15.001 - Secretaria do Esporte e Lazer

Eixo: Desenvolvimento Social e Garantia de Direitos

Programa: 0013 - Esporte e Lazer

Ação

1276 - Construção de Espaços para Esportes de Areia

Entrega

0077 - Construção e Implantação de Quadras de Areia

Indicadores da Entrega

Título	Unidade de Medida	Metas Anuais				Regra de Apuração	Meta Final
		2026	2027	2028	2029		
Número de espaços públicos (quadras, campos, praças) construídos ou requalificados para a prática esportiva	Und.	4	5	6	7	Média	6

Meta Financeira

Região	Fonte de Financiamento	Categoria Econômica	Metas Anuais				Total
			2026	2027	2028	2029	
PAU DOS FERROS	Municipal	Capital	106.000	108.120	110.282	112.488	436.890
	Estadual	Capital	53.000	54.060	55.141	56.244	218.445
	Federal	Capital	53.000	54.060	55.141	56.244	218.445
Total			212.000	216.240	220.564	224.976	873.780

Ação

1277 - Construção de Campos de Futebol Association (futebol de 11)

Entrega

0078 - Construção e Implantação de Campos de Futebol

Indicadores da Entrega

Título	Unidade de Medida	Metas Anuais				Regra de Apuração	Meta Final
		2026	2027	2028	2029		
Número de espaços públicos (quadras, campos, praças) construídos ou requalificados para a prática esportiva	Und.	4	5	6	7	Média	6

Meta Financeira

Região	Fonte de Financiamento	Categoria Econômica	Metas Anuais				Total
			2026	2027	2028	2029	
Total							

Ação

1278 - Construção de Ginásios Poliesportivos

Entrega

0079 - Construção e Implantação de Ginásios Poliesportivos



Órgão Responsável: 15.001 - Secretaria do Esporte e Lazer

## Indicadores da Entrega

Título	Unidade de Medida	Metas Anuais				Regra de Apuração	Meta Final
		2026	2027	2028	2029		
Número de espaços públicos (quadras, campos, praças) construídos ou requalificados para a prática esportiva	Und.	4	5	6	7	Média	6

## Meta Financeira

Região	Fonte de Financiamento	Categoria Econômica	Metas Anuais				Total
			2026	2027	2028	2029	
PAU DOS FERROS	Municipal	Capital	53.000	54.060	55.141	56.244	218.445
	Estadual	Capital	212.000	216.240	220.565	224.976	873.781
	Federal	Capital	1.696.000	1.729.920	1.764.518	1.799.809	6.990.247
Total			1.961.000	2.000.220	2.040.224	2.081.029	8.082.473

## Ação

1280 - Construção de Pista de Esporte Radicais

## Entrega

0080 - Construção e Implantação de Pistas de Esportes Radicais

## Indicadores da Entrega

Título	Unidade de Medida	Metas Anuais				Regra de Apuração	Meta Final
		2026	2027	2028	2029		
Número de espaços públicos (quadras, campos, praças) construídos ou requalificados para a prática esportiva	Und.	4	5	6	7	Média	6

## Meta Financeira

Região	Fonte de Financiamento	Categoria Econômica	Metas Anuais				Total
			2026	2027	2028	2029	
PAU DOS FERROS	Municipal	Capital	84.800	86.496	88.226	89.990	349.512
Total			84.800	86.496	88.226	89.990	349.512

## Ação

1281 - Construção de pista Motocross

## Entrega

0081 - Construção e Implantação de Pistas de Motocross

## Indicadores da Entrega

Título	Unidade de Medida	Metas Anuais				Regra de Apuração	Meta Final
		2026	2027	2028	2029		
Número de espaços públicos (quadras, campos, praças) construídos ou requalificados para a prática esportiva	Und.	4	5	6	7	Média	6



MUNICÍPIO DE PAU DOS FERROS  
Demonstrativo dos Programas Temáticos Por Órgão e Ação

Sistema Orçamentário, Financeiro e Contábil

PPA 2026 - 2029

Pag: 44/48

Órgão Responsável: 15.001 - Secretaria do Esporte e Lazer

Meta Financeira

Região	Fonte de Financiamento	Categoria Econômica	Metas Anuais				Total
			2026	2027	2028	2029	
PAU DOS FERROS	Municipal	Capital	84.800	86.496	88.226	89.990	349.512
Total			84.800	86.496	88.226	89.990	349.512

Ação

1282 - Ampliação e Reforma de Quadras de Esporte e Estádio de Futebol

Entrega

0019 - Ampliação e modernização de espaços esportivos para promoção da saúde e inclusão

Indicadores da Entrega

Título	Unidade de Medida	Metas Anuais				Regra de Apuração	Meta Final
		2026	2027	2028	2029		
Número de espaços públicos (quadras, campos, praças) construídos ou requalificados para a prática esportiva	Und.	4	5	6	7	Média	6

Meta Financeira

Região	Fonte de Financiamento	Categoria Econômica	Metas Anuais				Total
			2026	2027	2028	2029	
PAU DOS FERROS	Municipal	Capital	74.200	75.684	77.198	78.742	305.824
	Federal	Capital	530.000	540.600	551.412	562.440	2.184.452
Total			604.200	616.284	628.610	641.182	2.490.276

Entrega

0082 - Modernização da Infraestrutura Esportiva Municipal

Indicadores da Entrega

Título	Unidade de Medida	Metas Anuais				Regra de Apuração	Meta Final
		2026	2027	2028	2029		
Número de espaços públicos (quadras, campos, praças) construídos ou requalificados para a prática esportiva	Und.	4	5	6	7	Média	6

Meta Financeira

Região	Fonte de Financiamento	Categoria Econômica	Metas Anuais				Total
			2026	2027	2028	2029	
PAU DOS FERROS	Municipal	Capital	74.200	75.684	77.198	78.742	305.824
	Federal	Capital	530.000	540.600	551.412	562.440	2.184.452
Total			604.200	616.284	628.610	641.182	2.490.276

Ação

2279 - Manutenção da Arena de Futebol Society (fut7)

Entrega

0083 - Construção e Implantação de Arenas de Futebol Society



Órgão Responsável: 15.001 - Secretaria do Esporte e Lazer

## Meta Financeira

Região	Fonte de Financiamento	Categoria Econômica	Metas Anuais				Total
			2026	2027	2028	2029	
PAU DOS FERROS	Municipal	Capital	159.000	162.180	165.424	168.732	655.336
	Estadual	Capital	106.000	108.120	110.282	112.488	436.890
	Federal	Capital	265.000	270.300	275.706	281.220	1.092.226
Total			530.000	540.600	551.412	562.440	2.184.452

## Ação

2285 - Competições Esportivas – torneios e campeonatos

## Entrega

0084 - Realização de Competições e Torneios Municipais

## Indicadores da Entrega

Título	Unidade de Medida	Metas Anuais				Regra de Apuração	Meta Final
		2026	2027	2028	2029		
Quantidade de eventos esportivos (campeonatos, corridas) realizados ou apoiados pelo município	Und.	11	12	14	15	Média	13

## Meta Financeira

Região	Fonte de Financiamento	Categoria Econômica	Metas Anuais				Total
			2026	2027	2028	2029	
PAU DOS FERROS	Municipal	Corrente	254.400	259.488	264.678	269.971	1.048.537
Total			254.400	259.488	264.678	269.971	1.048.537

## Ação

2286 - Esportes Lazer e Participação

## Entrega

0085 - Promoção de Atividades de Esporte, Lazer e Participação Comunitária

## Indicadores da Entrega

Título	Unidade de Medida	Metas Anuais				Regra de Apuração	Meta Final
		2026	2027	2028	2029		
Quantidade de eventos esportivos (campeonatos, corridas) realizados ou apoiados pelo município	Und.	11	12	14	15	Média	13

## Meta Financeira

Região	Fonte de Financiamento	Categoria Econômica	Metas Anuais				Total
			2026	2027	2028	2029	
PAU DOS FERROS	Municipal	Corrente	42.400	43.248	44.113	44.995	174.756
Total			42.400	43.248	44.113	44.995	174.756

## Ação

2298 - Programa de incentivo ao esporte através de editais

## Entrega

0020 - Incentivo ao esporte por meio da realização e apoio a eventos esportivos





Órgão Responsável: 15.001 - Secretaria do Esporte e Lazer

Indicadores da Entrega

Título	Unidade de Medida	Metas Anuais				Regra de Apuração	Meta Final
		2026	2027	2028	2029		
Quantidade de eventos esportivos (campeonatos, corridas) realizados ou apoiados pelo município	Und.	11	12	14	15	Média	13

Meta Financeira

Região	Fonte de Financiamento	Categoria Econômica	Metas Anuais				Total
			2026	2027	2028	2029	
PAU DOS FERROS	Municipal	Corrente	265.000	270.300	275.706	281.220	1.092.226
Total			265.000	270.300	275.706	281.220	1.092.226

Entrega

0086 - Fomento ao Esporte Comunitário por Meio de Editais

Meta Financeira

Região	Fonte de Financiamento	Categoria Econômica	Metas Anuais				Total
			2026	2027	2028	2029	
PAU DOS FERROS	Municipal	Corrente	265.000	270.300	275.706	281.220	1.092.226
Total			265.000	270.300	275.706	281.220	1.092.226



Órgão Responsável: 17.001 - Secretaria Municipal da Mulher

Eixo: Desenvolvimento Social e Garantia de Direitos

Programa: 0010 - Ações de Proteção Social Básica

## Ação

2506 - Promoção e Defesa dos Direitos das Mulheres

## Entrega

0114 - Atendimento e Acompanhamento a Mulheres

## Indicadores da Entrega

Título	Unidade de Medida	Metas Anuais				Regra de Apuração	Meta Final
		2026	2027	2028	2029		
Serviços Assistenciais e apoio a mulheres	Unidade	100	120	140	160	Somatório	520

## Meta Financeira

Região	Fonte de Financiamento	Categoria Econômica	Metas Anuais				Total
			2026	2027	2028	2029	
PAU DOS FERROS	Municipal	Corrente	25.000	25.000	25.000	25.000	100.000
Total			25.000	25.000	25.000	25.000	100.000

## Ação

2507 - Empoderamento e Inclusão Social das Mulheres

## Entrega

0115 - Atendimento e Acompanhamento a Mulheres

## Indicadores da Entrega

Título	Unidade de Medida	Metas Anuais				Regra de Apuração	Meta Final
		2026	2027	2028	2029		
Serviços Assistenciais e apoio a mulheres	Unidade	100	120	140	160	Somatório	520

## Meta Financeira

Região	Fonte de Financiamento	Categoria Econômica	Metas Anuais				Total
			2026	2027	2028	2029	
PAU DOS FERROS	Municipal	Corrente	35.000	35.000	35.000	35.000	140.000
Total			35.000	35.000	35.000	35.000	140.000

## Ação

2508 - Promoção de eventos de autonomia e participação das mulheres

## Entrega

0116 - Atendimento e Acompanhamento a Mulheres

## Indicadores da Entrega

Título	Unidade de Medida	Metas Anuais				Regra de Apuração	Meta Final
		2026	2027	2028	2029		
Serviços Assistenciais e apoio a mulheres	Unidade	100	120	140	160	Somatório	520



MUNICÍPIO DE PAU DOS FERROS  
Demonstrativo dos Programas Temáticos Por Órgão e Ação

Sistema Orçamentário, Financeiro e Contábil

PPA 2026 - 2029

Pag: 48/48

Órgão Responsável: 17.001 - Secretaria Municipal da Mulher

Meta Financeira

Região	Fonte de Financiamento	Categoria Econômica	Metas Anuais				Total
			2026	2027	2028	2029	
PAU DOS FERROS	Municipal	Corrente	55.000	55.000	55.000	55.000	220.000
Total			55.000	55.000	55.000	55.000	220.000

Ação

2509 - Apoio e acolhimento às mulheres em situação de violência

Entrega

0117 - Atendimento e Acompanhamento a Mulheres

Indicadores da Entrega

Título	Unidade de Medida	Metas Anuais				Regra de Apuração	Meta Final
		2026	2027	2028	2029		
Serviços Assistenciais e apoio a mulheres	Unidade	100	120	140	160	Somatório	520
Número de campanhas de conscientização sobre violação de direitos (ex: trabalho infantil, violência contra a mulher) realizadas	Und.	5	5	6	7	Média	6
Violência contra Mulheres	Percent	68	65	62	60	Média	64

Meta Financeira

Região	Fonte de Financiamento	Categoria Econômica	Metas Anuais				Total
			2026	2027	2028	2029	
PAU DOS FERROS	Municipal	Corrente	20.000	20.000	20.000	20.000	80.000
Total			20.000	20.000	20.000	20.000	80.000

Resumo Geral

Região	Fonte de Financiamento	Categoria Econômica	Metas Anuais				Total
			2026	2027	2028	2029	
PAU DOS FERROS	Municipal	Corrente	16.094.630	16.413.823	16.738.310	17.071.485	66.318.248
		Capital	2.443.300	2.492.166	2.542.007	2.592.848	10.070.321
	Estadual	Corrente	944.012	962.891	982.150	1.001.794	3.890.847
		Capital	629.322	641.911	654.743	667.840	2.593.816
	Federal	Corrente	35.141.579	37.887.876	36.561.297	37.292.523	146.883.275
		Capital	25.294.327	25.800.214	26.316.215	26.842.544	104.253.300
	Outras	Corrente	530	541	551	562	2.184
		Capital	15.582	15.895	16.210	16.534	64.221
Total			80.563.282	84.215.317	83.811.483	85.486.130	334.076.212

# Demonstrativo de Agendas Transversais



**Agenda Transversal: 0001 - Crianças e Adolescentes: proteção integral e o acesso a direitos por meio**

**Programa:** 0010 - Ações de Proteção Social Básica

**Objetivo Geral**

0014 - Promoção da Proteção Social e do Fortalecimento Comunitário

**Entrega**

0016 - Fortalecimento do PAIF para Ampliação do Atendimento às Famílias nos CRAS

**Indicadores da Entrega**

Título	Unidade Medida	Metas Anuais				Regra de Apuração	Meta Final
		2026	2027	2028	2029		
Número de famílias referenciadas e acompanhadas pelos CRAS	Und.	160	165	168	170	Média	166

**Entrega**

0017 - Redução da Insegurança Alimentar Grave entre Famílias em Vulnerabilidade

**Indicadores da Entrega**

Título	Unidade Medida	Metas Anuais				Regra de Apuração	Meta Final
		2026	2027	2028	2029		
Proporção de famílias em risco de Insegurança Alimentar Grave (INSAN grave) em relação ao total de famílias do CadÚnico	Percent	12	10	9	8	Média	10

**Entrega**

0089 - Moradias com Infraestrutura Melhorada e Segura

**Indicadores da Entrega**

Título	Unidade Medida	Metas Anuais				Regra de Apuração	Meta Final
		2026	2027	2028	2029		
Domicílios com Paredes Adequadas	Percent	91	92	93	94	Média	93

**Entrega**

0090 - Base do Cadastro Único Atualizada e Qualificada

**Indicadores da Entrega**

Título	Unidade Medida	Metas Anuais				Regra de Apuração	Meta Final
		2026	2027	2028	2029		
Quantidade total de famílias inscritas no Cadastro Único	Und.	8900	8950	9000	9050	Média	8975

**Entrega**

0091 - Controle Social Atuante e Fortalecido

**Indicadores da Entrega**

Título	Unidade Medida	Metas Anuais				Regra de Apuração	Meta Final
		2026	2027	2028	2029		
Índice de Vulnerabilidade das Famílias do Cadastro Único	Percent	1	1	1	1	Média	1

**Entrega**

0092 - Famílias Acompanhadas pelo Serviço do PAIF/CRAS

**Indicadores da Entrega**

Título	Unidade Medida	Metas Anuais				Regra de Apuração	Meta Final
		2026	2027	2028	2029		
Número de famílias referenciadas e acompanhadas pelos CRAS	Und.	150	155	160	165	Média	158

**Entrega**

0093 - Atendimento Domiciliar para Idosos e Pessoas com Deficiência Realizado



### Indicadores da Entrega

Título	Unidade Medida	Metas Anuais				Regra de Apuração	Meta Final
		2026	2027	2028	2029		
Vagas em Unidades de Acolhimento	Und.	12	14	16	18	Média	15

### Entrega

0094 - Acompanhamento de Gestantes e Crianças pelo Programa Criança

### Indicadores da Entrega

Título	Unidade Medida	Metas Anuais				Regra de Apuração	Meta Final
		2026	2027	2028	2029		
Taxa de Mortalidade Infantil até 5 Anos	Percent	16	16	15	15	Média	16

### Entrega

0095 - Benefícios Eventuais Concedidos a Famílias em Vulnerabilidade

### Indicadores da Entrega

Título	Unidade Medida	Metas Anuais				Regra de Apuração	Meta Final
		2026	2027	2028	2029		
Índice de Vulnerabilidade das Famílias do Cadastro Único	Percent	1	1	1	1	Média	1

### Entrega

0096 - Acompanhamento de Beneficiários do BPC na Rede de Ensino

### Indicadores da Entrega

Título	Unidade Medida	Metas Anuais				Regra de Apuração	Meta Final
		2026	2027	2028	2029		
Abandono no Ensino Médio	Percent	5	5	4	4	Média	5

### Entrega

0097 - Cursos e Encaminhamentos para o Mercado de Trabalho Realizados

### Indicadores da Entrega

Título	Unidade Medida	Metas Anuais				Regra de Apuração	Meta Final
		2026	2027	2028	2029		
Estoque de Empregos Formais para Jovens de 18 a 24 anos	Und.	780	790	800	810	Média	795

### Entrega

0098 - Alimentos da Agricultura Familiar Distribuídos

### Indicadores da Entrega

Título	Unidade Medida	Metas Anuais				Regra de Apuração	Meta Final
		2026	2027	2028	2029		
Subnutrição	Percent	2	2	2	2	Média	2

### Entrega

0099 - Alimentos Distribuídos a Famílias Carentes

### Indicadores da Entrega

Título	Unidade Medida	Metas Anuais				Regra de Apuração	Meta Final
		2026	2027	2028	2029		
Proporção de famílias em risco de Insegurança Alimentar Grave (INSAN grave) em relação ao total de famílias do CadÚnico	Percent	13	13	12	11	Média	12

### Entrega

0100 - Famílias com Acesso à Tarifa Social de Energia Elétrica



### Indicadores da Entrega

Título	Unidade Medida	Metas Anuais				Regra de Apuração	Meta Final
		2026	2027	2028	2029		
Domicílios com Iluminação Elétrica Adequada	Percent	98	98	98	98	Média	98

### Entrega

0101 - Leite de Soja Distribuído para Famílias e Entidades

### Indicadores da Entrega

Título	Unidade Medida	Metas Anuais				Regra de Apuração	Meta Final
		2026	2027	2028	2029		
Subnutrição	Percent	2	2	2	2	Média	2

### Entrega

0102 - Apoio à Geração de Emprego e Renda para a População

### Indicadores da Entrega

Título	Unidade Medida	Metas Anuais				Regra de Apuração	Meta Final
		2026	2027	2028	2029		
Estoque de emprego	Und.	4700	4750	4800	4850	Média	4775

### Entrega

0103 - Ações da Semana do Bebê Realizadas

### Indicadores da Entrega

Título	Unidade Medida	Metas Anuais				Regra de Apuração	Meta Final
		2026	2027	2028	2029		
Taxa de Mortalidade Infantil até 5 Anos	Percent	16	15	15	15	Média	15

### Entrega

0104 - Soluções de Moradia para Famílias de Baixa Renda

### Indicadores da Entrega

Título	Unidade Medida	Metas Anuais				Regra de Apuração	Meta Final
		2026	2027	2028	2029		
Domicílios com Paredes Adequadas	Percent	96	96	96	97	Média	96

### Entrega

0105 - Atendimento e Orientações a Empreendedores Realizados

### Indicadores da Entrega

Título	Unidade Medida	Metas Anuais				Regra de Apuração	Meta Final
		2026	2027	2028	2029		
Número de atendimentos da Sala do Empreendedor	Und.	580	600	620	640	Média	610

### Entrega

0106 - Atendimento e Orientações a Empreendedores Realizados

### Indicadores da Entrega

Título	Unidade Medida	Metas Anuais				Regra de Apuração	Meta Final
		2026	2027	2028	2029		
Número de atendimentos da Sala do Empreendedor	Und.	580	600	620	640	Média	610

### Entrega

0107 - Atendimento e Acompanhamento a Mulheres Vítimas de Violência

### Indicadores da Entrega

Título	Unidade Medida	Metas Anuais				Regra de Apuração	Meta Final
		2026	2027	2028	2029		
Violência contra Mulheres	Percent	68	65	62	60	Média	64



Entrega

0108 - Serviço de Atendimento do Cadastro Único Fortalecido

Indicadores da Entrega

Título	Unidade Medida	Metas Anuais				Regra de Apuração	Meta Final
		2026	2027	2028	2029		
Quantidade total de famílias inscritas no Cadastro Único	Und.	8900	8950	9000	9050	Média	8975





Agenda Transversal: 0002 - Educação, Juventudes e Inovação: propõe a modernização do ensino, a am

Programa: 0003 - Gestão dos Serviços Educacionais - Ensino Fundamental

Objetivo Geral

0006 - Educação Fundamental com acesso, permanência e aprendizagem de excelência

Entrega

0007 - Unidades Escolares de Tempo Integral

Indicadores da Entrega

Título	Unidade Medida	Metas Anuais				Regra de Apuração	Meta Final
		2026	2027	2028	2029		
Percentual de escolas de tempo integral	Percent	20	35	45	55	Média	39

Entrega

0041 - Fornecimento de Alimentação Escolar para Estudantes do Ensino Fundamental

Indicadores da Entrega

Título	Unidade Medida	Metas Anuais				Regra de Apuração	Meta Final
		2026	2027	2028	2029		
% de alunos do EF atendidos com alimentação escolar	Percent	100	100	100	100	Média	100

Entrega

0042 - Oferta de Serviço de Transporte Escolar para Estudantes do Ensino Fundamental

Indicadores da Entrega

Título	Unidade Medida	Metas Anuais				Regra de Apuração	Meta Final
		2026	2027	2028	2029		
% de alunos do EF que utilizam transporte escolar com regularidade	Percent	100	100	100	100	Média	100

Entrega

0043 - Realização de Programas de Capacitação para Professores e Servidores

Indicadores da Entrega

Título	Unidade Medida	Metas Anuais				Regra de Apuração	Meta Final
		2026	2027	2028	2029		
% de professores/servidores capacitados anualmente	Percent	100	100	100	100	Média	100

Entrega

0044 - Distribuição de Kits de Material Escolar para Estudantes do EF

Indicadores da Entrega

Título	Unidade Medida	Metas Anuais				Regra de Apuração	Meta Final
		2026	2027	2028	2029		
% de alunos do EF atendidos com kit escolar	Percent	100	100	100	100	Média	100

Entrega

0045 - Oferta de Matrículas em Escola de Tempo Integral

Indicadores da Entrega

Título	Unidade Medida	Metas Anuais				Regra de Apuração	Meta Final
		2026	2027	2028	2029		
% de alunos do EF matriculados em tempo integral	Percent	40	50	60	100	Média	63

Entrega

0076 - Distribuição de uniformes para estudantes do ensino fundamental



Indicadores da Entrega

Título	Unidade Medida	Metas Anuais				Regra de Apuração	Meta Final
		2026	2027	2028	2029		
% de alunos do EF beneficiados com fardamento escolar	Percent	100	100	100	100	Média	100



Agenda Transversal: 0003 - Esporte, Lazer e Qualidade de Vida: Fortalecer espaços seguros para ativi

Programa: 0013 - Esporte e Lazer

Objetivo Geral

0017 - Inclusão, Saúde e Bem-Estar por Meio do Esporte

Entrega

0019 - Ampliação e modernização de espaços esportivos para promoção da saúde e inclusão

Indicadores da Entrega

Título	Unidade Medida	Metas Anuais				Regra de Apuração	Meta Final
		2026	2027	2028	2029		
Número de espaços públicos (quadras, campos, praças) construídos ou requalificados para a prática esportiva	Und.	4	5	6	7	Média	6

Entrega

0020 - Incentivo ao esporte por meio da realização e apoio a eventos esportivos

Indicadores da Entrega

Título	Unidade Medida	Metas Anuais				Regra de Apuração	Meta Final
		2026	2027	2028	2029		
Quantidade de eventos esportivos (campeonatos, corridas) realizados ou apoiados pelo município	Und.	11	12	14	15	Média	13

Entrega

0077 - Construção e Implantação de Quadras de Areia

Indicadores da Entrega

Título	Unidade Medida	Metas Anuais				Regra de Apuração	Meta Final
		2026	2027	2028	2029		
Número de espaços públicos (quadras, campos, praças) construídos ou requalificados para a prática esportiva	Und.	4	5	6	7	Média	6

Entrega

0078 - Construção e Implantação de Campos de Futebol

Indicadores da Entrega

Título	Unidade Medida	Metas Anuais				Regra de Apuração	Meta Final
		2026	2027	2028	2029		
Número de espaços públicos (quadras, campos, praças) construídos ou requalificados para a prática esportiva	Und.	4	5	6	7	Média	6

Entrega

0079 - Construção e Implantação de Ginásios Poliesportivos

Indicadores da Entrega

Título	Unidade Medida	Metas Anuais				Regra de Apuração	Meta Final
		2026	2027	2028	2029		
Número de espaços públicos (quadras, campos, praças) construídos ou requalificados para a prática esportiva	Und.	4	5	6	7	Média	6

Entrega

0080 - Construção e Implantação de Pistas de Esportes Radicais



### Indicadores da Entrega

Título	Unidade Medida	Metas Anuais				Regra de Apuração	Meta Final
		2026	2027	2028	2029		
Número de espaços públicos (quadras, campos, praças) construídos ou requalificados para a prática esportiva	Und.	4	5	6	7	Média	6

### Entrega

0081 - Construção e Implantação de Pistas de Motocross

### Indicadores da Entrega

Título	Unidade Medida	Metas Anuais				Regra de Apuração	Meta Final
		2026	2027	2028	2029		
Número de espaços públicos (quadras, campos, praças) construídos ou requalificados para a prática esportiva	Und.	4	5	6	7	Média	6

### Entrega

0082 - Modernização da Infraestrutura Esportiva Municipal

### Indicadores da Entrega

Título	Unidade Medida	Metas Anuais				Regra de Apuração	Meta Final
		2026	2027	2028	2029		
Número de espaços públicos (quadras, campos, praças) construídos ou requalificados para a prática esportiva	Und.	4	5	6	7	Média	6

### Entrega

0083 - Construção e Implantação de Arenas de Futebol Society

### Indicadores da Entrega

Título	Unidade Medida	Metas Anuais				Regra de Apuração	Meta Final
		2026	2027	2028	2029		

### Entrega

0084 - Realização de Competições e Torneios Municipais

### Indicadores da Entrega

Título	Unidade Medida	Metas Anuais				Regra de Apuração	Meta Final
		2026	2027	2028	2029		
Quantidade de eventos esportivos (campeonatos, corridas) realizados ou apoiados pelo município	Und.	11	12	14	15	Média	13

### Entrega

0085 - Promoção de Atividades de Esporte, Lazer e Participação Comunitária

### Indicadores da Entrega

Título	Unidade Medida	Metas Anuais				Regra de Apuração	Meta Final
		2026	2027	2028	2029		
Quantidade de eventos esportivos (campeonatos, corridas) realizados ou apoiados pelo município	Und.	11	12	14	15	Média	13

### Entrega

0086 - Fomento ao Esporte Comunitário por Meio de Editais

### Indicadores da Entrega

Título	Unidade Medida	Metas Anuais				Regra de Apuração	Meta Final
		2026	2027	2028	2029		





Agenda Transversal: 0004 - Cultura e Expressão das Diversidades: valorizar a identidade local, promo

Programa: 0006 - Pau dos Ferros - Terra da Cultura

Objetivo Geral

0008 - Valorização e Difusão da Identidade Cultural Local

Entrega

0010 - Iniciativas de Fomento à Cultura Popular

Indicadores da Entrega

Título	Unidade Medida	Metas Anuais				Regra de Apuração	Meta Final
		2026	2027	2028	2029		
Número de projetos de fomento à cultura (editais, prêmios) lançados	Und.	27	27	28	28	Média	28



Agenda Transversal: 0005 - Sustentabilidade e Meio Ambiente: promover ações integradas de preserv

Programa: 0014 - Gestão de Meio Ambiente

Objetivo Geral

0002 - Sustentabilidade e conservação dos recursos naturais

Entrega

0003 - Coleta e reciclagem de resíduos sólidos

Indicadores da Entrega

Título	Unidade Medida	Metas Anuais				Regra de Apuração	Meta Final
		2026	2027	2028	2029		
Quantidade média de resíduos sólidos recicláveis coletados	Und.	27	28	29	30	Média	29
Taxa de cobertura da coleta seletiva	Percent	86	88	89	90	Média	88
Número de ações de educação ambiental realizadas nas escolas e comunidades	UNIDADE	12	15	16	17	Média	15

Entrega

0021 - Revitalização e Preservação de Corpos Hídricos

Indicadores da Entrega

Título	Unidade Medida	Metas Anuais				Regra de Apuração	Meta Final
		2026	2027	2028	2029		
Percentual de áreas revitalizadas em relação à meta anual	Percent	2	2	2	2	Média	2

Entrega

0022 - Conservação da Orla 25 de Março

Indicadores da Entrega

Título	Unidade Medida	Metas Anuais				Regra de Apuração	Meta Final
		2026	2027	2028	2029		
Índice de satisfação da população com as condições da orla	Percent	2	2	2	2	Média	2

Entrega

0023 - Captação de Recursos para Políticas Ambientais

Indicadores da Entrega

Título	Unidade Medida	Metas Anuais				Regra de Apuração	Meta Final
		2026	2027	2028	2029		
Número de projetos financiados por recursos externos	Und.	2	2	2	2	Média	2

Entrega

0039 - Parcerias para Pesquisa e Desenvolvimento Ambiental

Indicadores da Entrega

Título	Unidade Medida	Metas Anuais				Regra de Apuração	Meta Final
		2026	2027	2028	2029		
Número de projetos de pesquisa/estudos ambientais desenvolvidos	Und.	1	1	1	2	Média	1



Agenda Transversal: 0006 - Equidade de Gênero e Inclusão Social: prioriza políticas públicas que prom

Programa: 0010 - Ações de Proteção Social Básica

Objetivo Geral

0018 - Atendimento e Acompanhamento a Mulheres

Entrega

0114 - Atendimento e Acompanhamento a Mulheres

Indicadores da Entrega

Título	Unidade Medida	Metas Anuais				Regra de Apuração	Meta Final
		2026	2027	2028	2029		
Serviços Assistenciais e apoio a mulheres	Unidade	100	120	140	160	Somatório	520

Entrega

0115 - Atendimento e Acompanhamento a Mulheres

Indicadores da Entrega

Título	Unidade Medida	Metas Anuais				Regra de Apuração	Meta Final
		2026	2027	2028	2029		
Serviços Assistenciais e apoio a mulheres	Unidade	100	120	140	160	Somatório	520

Entrega

0116 - Atendimento e Acompanhamento a Mulheres

Indicadores da Entrega

Título	Unidade Medida	Metas Anuais				Regra de Apuração	Meta Final
		2026	2027	2028	2029		
Serviços Assistenciais e apoio a mulheres	Unidade	100	120	140	160	Somatório	520

Entrega

0117 - Atendimento e Acompanhamento a Mulheres

Indicadores da Entrega

Título	Unidade Medida	Metas Anuais				Regra de Apuração	Meta Final
		2026	2027	2028	2029		
Serviços Assistenciais e apoio a mulheres	Unidade	100	120	140	160	Somatório	520
Número de campanhas de conscientização sobre violação de direitos (ex: trabalho infantil, violência contra a mulher) realizadas	Und.	5	5	6	7	Média	6
Violência contra Mulheres	Percent	68	65	62	60	Média	64

Programa: 0011 - Ações de Proteção Social de Média Complexidade

Objetivo Geral

0015 - Proteção Social de Média Complexidade e Atendimento a Situações de Violação de Direitos

Entrega

0018 - Fortalecimento do escritório social com ações de conscientização sobre direitos

Indicadores da Entrega

Título	Unidade Medida	Metas Anuais				Regra de Apuração	Meta Final
		2026	2027	2028	2029		
Número de campanhas de conscientização sobre violação de direitos (ex: trabalho infantil, violência contra a mulher) realizadas	Und.	5	5	6	7	Média	6





Entrega

0087 - Garantia a proteção social ao adolescente

Indicadores da Entrega

Título	Unidade Medida	Metas Anuais				Regra de Apuração	Meta Final
		2026	2027	2028	2029		
Assassinatos de Jovens	Percent	40	38	36	34	Média	37

Entrega

0088 - Proteção dos direitos e defesa das crianças e adolescentes

Indicadores da Entrega

Título	Unidade Medida	Metas Anuais				Regra de Apuração	Meta Final
		2026	2027	2028	2029		
Número de campanhas de conscientização sobre violação de direitos (ex: trabalho infantil, violência contra a mulher) realizadas	Und.	5	6	6	7	Média	6

Entrega

0109 - Serviço de Acolhimento para Pessoas em Situação de Rua em Funcionamento

Indicadores da Entrega

Título	Unidade Medida	Metas Anuais				Regra de Apuração	Meta Final
		2026	2027	2028	2029		
Famílias em Situação de Rua	Percent	5	4	4	3	Média	4

Entrega

0110 - Serviço de Acolhimento para Idosos em Funcionamento

Indicadores da Entrega

Título	Unidade Medida	Metas Anuais				Regra de Apuração	Meta Final
		2026	2027	2028	2029		
Vagas em Unidades de Acolhimento	Und.	12	14	16	18	Média	15

Entrega

0111 - Atendimento Especializado a Famílias e Indivíduos (PAEFI) Realizado

Indicadores da Entrega

Título	Unidade Medida	Metas Anuais				Regra de Apuração	Meta Final
		2026	2027	2028	2029		
Violência contra Mulheres	Percent	68	65	62	60	Média	64



PREFEITURA DE  
**PAU DOS  
FERROS**

**>>> AVANÇANDO** COM VOCÊ